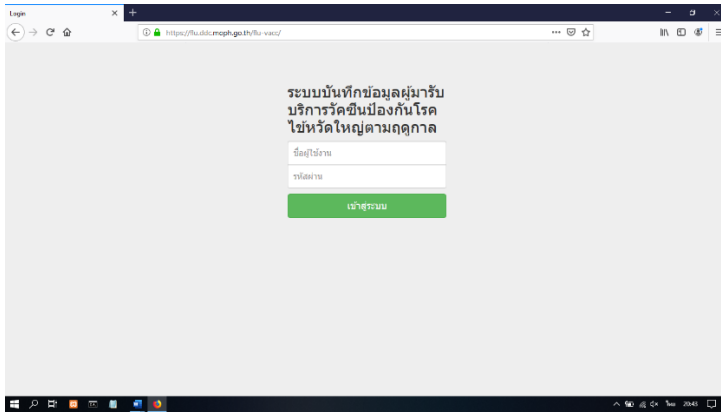


การบันทึกข้อมูลผู้รับวัคซีนไขหวัดใหญ่เข้าสู่ระบบฐานข้อมูลออนไลน์

1.เปิดเว็บเบราว์เซอร์ เช่น Google Chrome , Mozilla FireFox โดยพิมพ์ URL ดังนี้

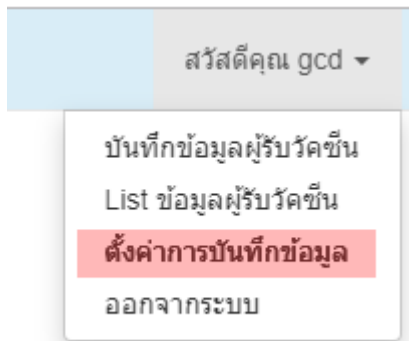
<https://flu.ddc.moph.go.th/flu-vacc/>



และลงชื่อเข้าสู่ระบบด้วย Username และ Password ที่ได้รับการแจ้งจากหน่วยงาน

2.เมื่อเข้าสู่ระบบสำเร็จระบบจะนำมายังหน้าหลักการบันทึกข้อมูล

3.การตั้งค่าการบันทึกข้อมูล ไปที่เมนูบนซ้าย และเลือก ตั้งค่าการบันทึกข้อมูล (ทำเพียงครั้งเดียวของวันที่ลงพื้นที่ฉีดวัคซีน)



4.กำหนดค่า สถานที่ฉีดวัคซีน และ ชื่อวัคซีนที่ฉีด จากนั้นกดปุ่ม Submit

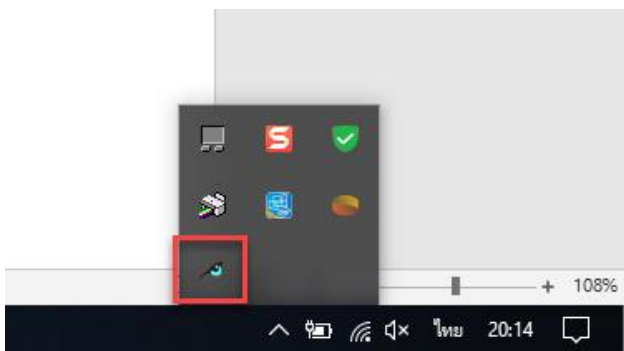
กำหนดค่าการติดตั้ง

| | |
|------------------|----------------------------------|
| สถานที่ฉีดวัคซีน | กรมส่งเสริมการปกครองส่วนท้องถิ่น |
| ชื่อวัคซีนที่ฉีด | วัคซีนไขหวัดใหญ่ |

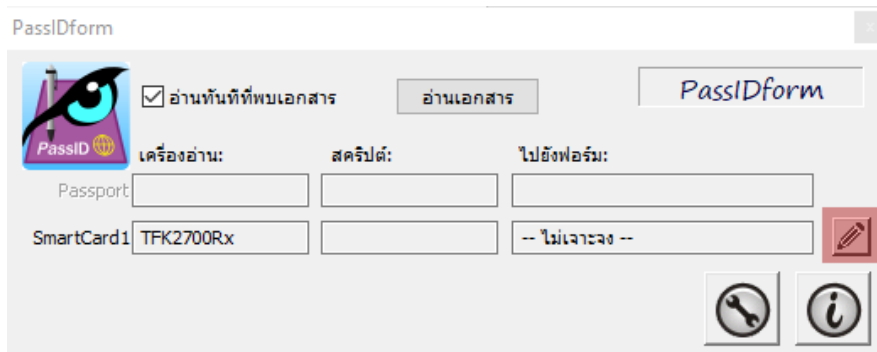
Submit

5.การตั้งค่า Auto Fill Form โดยอัตโนมัติ

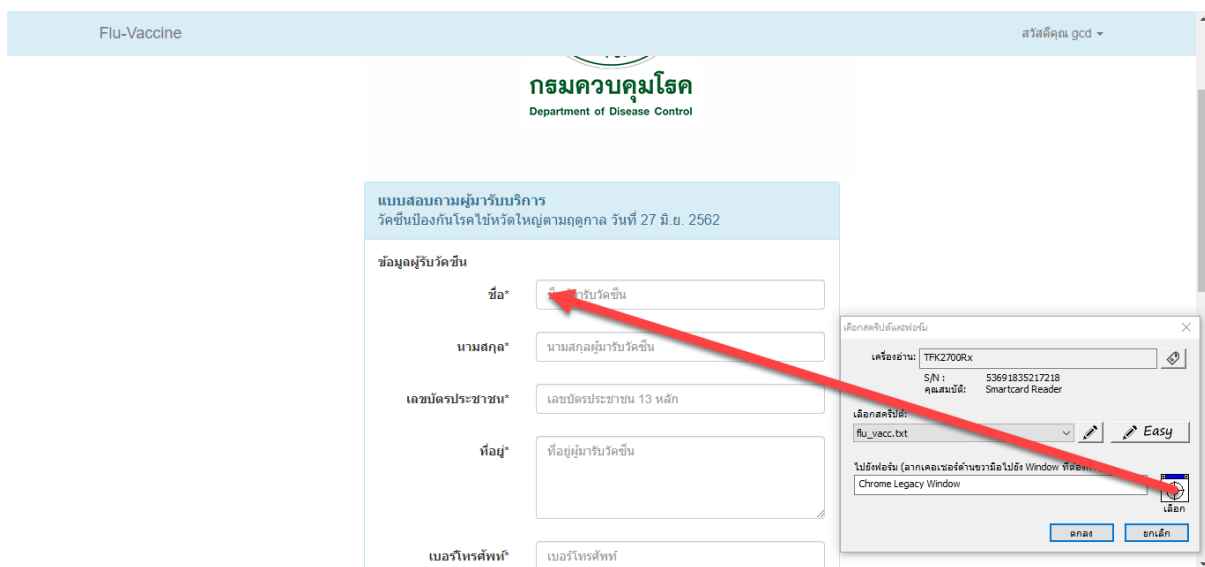
6.คลิกที่ Task Bar ดับเบิลคลิกที่ icon รูปตา



7. และคลิกที่รูปดินสอ



8. นำคลิกค้างที่รูปเครื่องหมายเข้าและลากไปยัง Form ที่หน้าเว็บ ที่ช่องชื่อ



9. ทดลองเสียบบัตรประชาชน โปรแกรมจะทำการอ่านข้อมูลจากบัตรประจำตัวประชาชนและนำค่าที่ได้จากการอ่านบัตรไปกรอกยังช่องโดยอัตโนมัติ และกดปุ่มบันทึกข้อมูลด้านล่าง เพื่อทำการบันทึกข้อมูล

แบบสอบถามผู้มารับบริการ

วัดขึ้นเบื้องต้นโรคไข้หวัดใหญ่ตามฤดูกาล วันที่ 27 มิ.ย. 2562

ข้อมูลผู้รับวัคซีน

ชื่อ* ว่าที่ ร.ต. สถาปัตย์

นามสกุล* เต้นดวง

เลขบัตรประชาชน* 11

ที่อยู่* เมืองนนทบุรี

นนทบุรี 11000

เบอร์โทรศัพท์* เบอร์โทรศัพท์

โรคประจำตัว* ระบุโรคประจำตัว