รายงานสถานการณ์โรคไข้หวัดใหญ่ ประเทศไทย พ.ศ. 2563
ประจำสัปดาห์ที่ 28 (11–17 กรกฎาคม 2564)

กลุ่มพัฒนาระบบเฝ้าระวังทางระบาดวิทยาโรคติดต่อ
กองระบาดวิทยา กรมควบคุมโรค

ตั้งแต่วันที่ 1 มกราคม–17 กรกฎาคม 2564 มีรายงานผู้ป่วย 8,219 ราย อัตราป่วย 12.38 ต่อประชากรแสนคน ไม่มีรายงานผู้เสียชีวิต ในสัปดาห์นี้รายงานผู้ป่วยยังคงมีแนวโน้มลดลง ดังรูปที่ 1

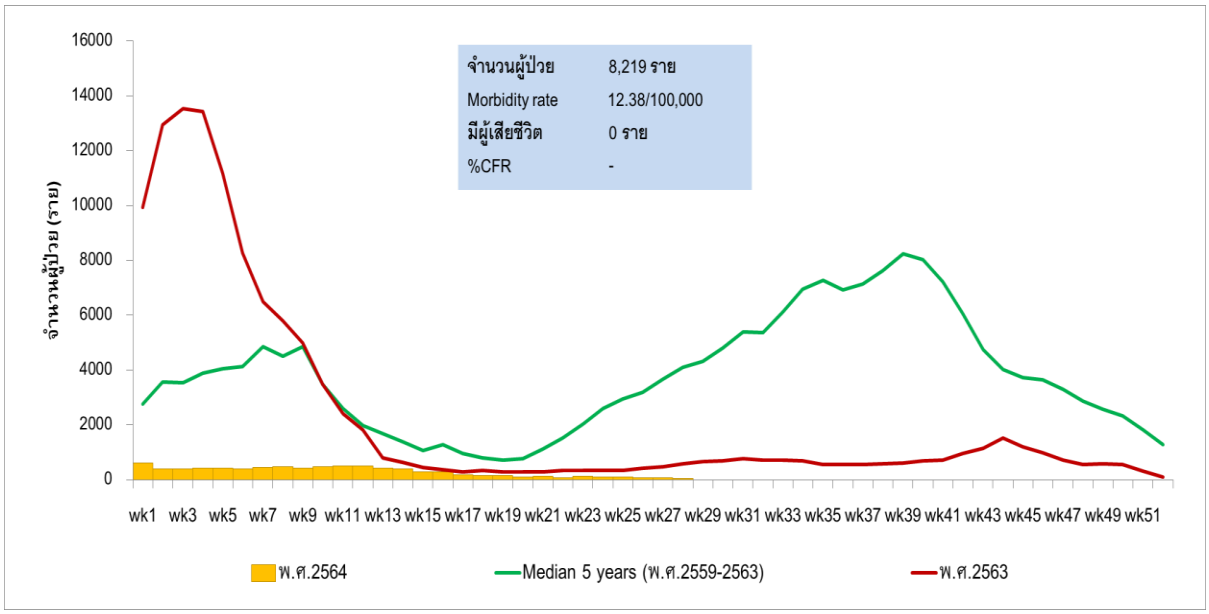

แหล่งข้อมูล : ระบบรายงานการเฝ้าระวังโรค 506 กองระบาดวิทยา กรมควบคุมโรค

รูปที่ 1 จำนวนผู้ป่วยและผู้เสียชีวิตไข้หวัดใหญ่ รายสัปดาห์ ประเทศไทย ปี พ.ศ. 2563, 2564 เปรียบเทียบค่ามัธยฐาน 5 ปี ย้อนหลัง

กลุ่มเสี่ยงต่อการเกิดโรคไข้หวัดใหญ่ยังคงพบในเด็กเล็กกลุ่มอายุ 0–4 ปี เท่ากับ 111.42 ต่อประชากรแสนคน รองลงมาเป็นกลุ่มอายุ 5–14 ปี (16.90) และ 15–24 ปี (8.53) ตามลำดับ ดังรูปที่ 2

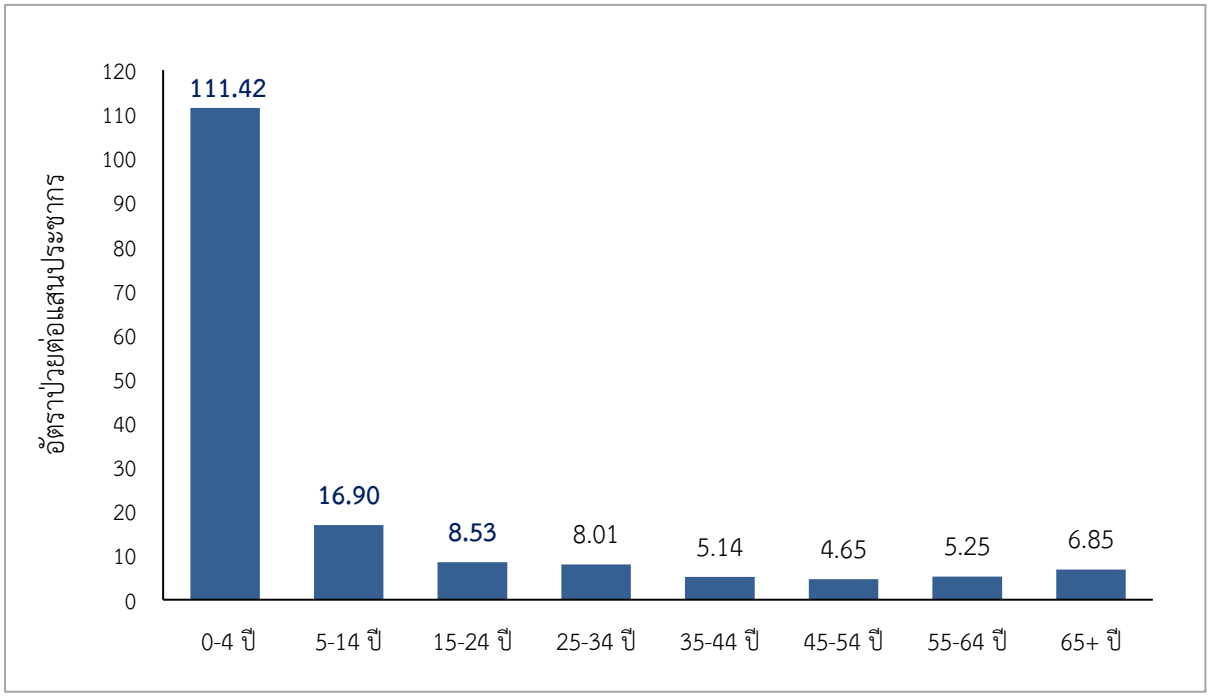

แหล่งข้อมูล : ระบบรายงานการเฝ้าระวังโรค 506 กองระบาดวิทยา กรมควบคุมโรค

รูปที่ 2 อัตราป่วยโรคไข้หวัดใหญ่ต่อประชากรแสนคน จำแนกตามกลุ่มอายุ ประเทศไทย ตั้งแต่วันที่ 1 มกราคม–17 กรกฎาคม 2564

ภาคที่มีอัตราป่วยสูงสุด ได้แก่ ภาคเหนือ เท่ากับ 22.30 ต่อประชากรแสนคน รองลงมาเป็นภาคตะวันออกเฉียงเหนือ (13.40) ภาคใต้ (13.31) และภาคกลาง (5.73) ตามลำดับ

จังหวัดที่มีอัตราป่วยสูง 10 อันดับแรก ได้แก่ อุบลราชธานี อัตราป่วย 50.42 ต่อประชากรแสนคน รองลงมา คือ พิษณุโลก (45.72) กระบี่ (34.78) เชียงราย (34.40) ตาก (34.13) น่าน (32.04) สุโขทัย (31.45) ยโสธร (30.04) ลำปาง (29.58) พังงา (28.68) ตามลำดับ ดังรูปที่ 3

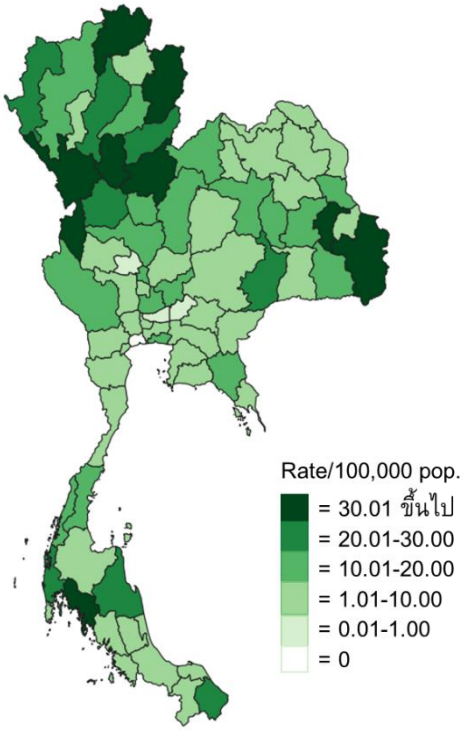

จังหวัดที่มีอัตราป่วยสูง 10 อันดับแรก

ลำดับ	จังหวัด	อัตราป่วยต่อประชากรแสนคน
1	อุบลราชธานี	50.42
2	พิษณุโลก	45.72
3	กระบี่	34.78
4	เชียงราย	34.40
5	ตาก	34.13
6	น่าน	32.04
7	สุโขทัย	31.45
8	ยโสธร	30.04
9	ลำปาง	29.58
10	พังงา	28.68

แหล่งข้อมูล : ระบบรายงานการเฝ้าระวังโรค 506 กองระบาดวิทยา กรมควบคุมโรค

รูปที่ 3 อัตราป่วยโรคไข้หวัดใหญ่ รายจังหวัด วันที่ 1 มกราคม–17 กรกฎาคม 2564

ผลการเฝ้าระวังเชื้อไวรัสไข้หวัดใหญ่ในผู้ป่วยกลุ่มอาการคล้ายไข้หวัดใหญ่ (ILI) และกลุ่มอาการปอดบวมจากโรงพยาบาลเครือข่ายของกรมควบคุมโรค ร่วมกับกรมวิทยาศาสตร์การแพทย์ และศูนย์ความร่วมมือไทย-สหรัฐ ด้านสาธารณสุข ตั้งแต่วันที่ 1 มกราคม–17 กรกฎาคม 2564 ได้รับตัวอย่างรวมทั้งสิ้น 1,892 ราย พบผู้ติดเชื้อไข้หวัดใหญ่ 2 ราย คิดเป็นร้อยละ 0.11 โดยเป็นเชื้อไข้หวัดใหญ่ ชนิด A/H3N2 ทั้ง 2 ราย (ร้อยละ 100) โดยในสัปดาห์ที่ 28 (ระหว่างวันที่ 11 กรกฎาคม – 17 กรกฎาคม 2564) ได้รับตัวอย่างส่งตรวจทั้งสิ้น 89 ราย จากโรงพยาบาลเครือข่าย 12 แห่ง ผลตรวจไม่พบเชื้อไข้หวัดใหญ่ทั้ง 89 ราย จากการติดตามอาการผู้ป่วยทั้ง 89 ราย ไม่พบผู้เสียชีวิต ดังรูปที่ 4

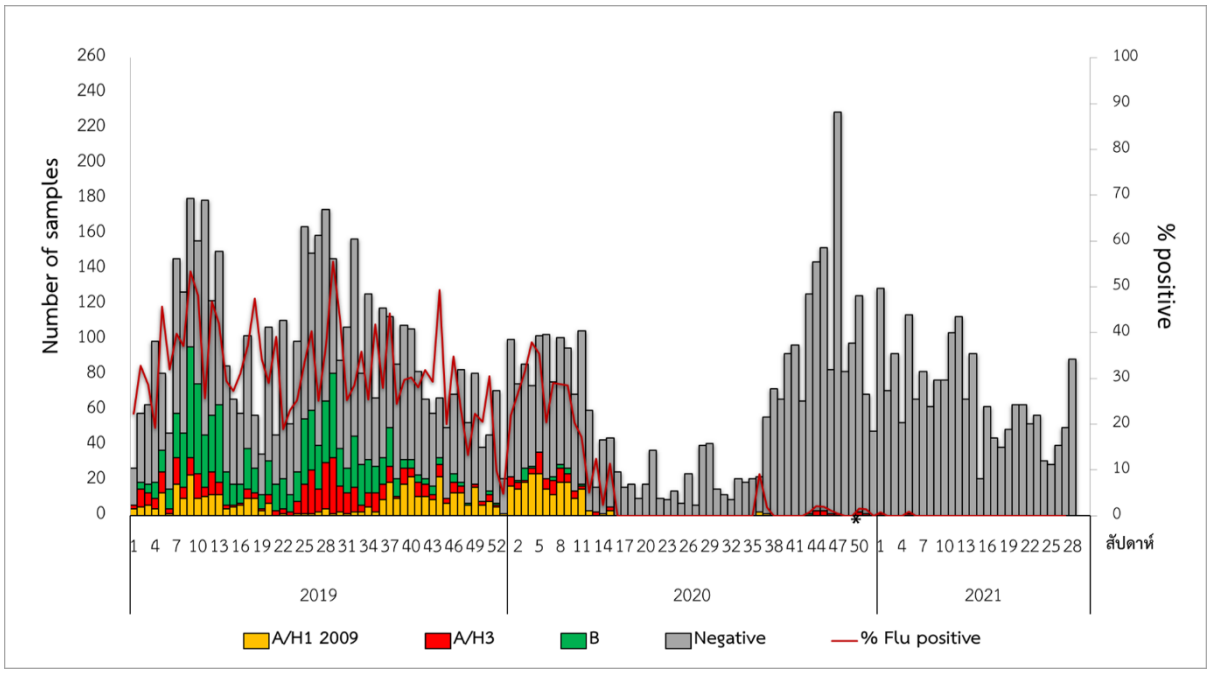

แหล่งข้อมูล : ผลการเฝ้าระวังเชื้อไวรัสก่อโรคไข้หวัดใหญ่ กองระบาดวิทยา กองโรคติดต่อทั่วไป และสถาบันป้องกันควบคุมโรคเขตเมือง กรมควบคุมโรค ร่วมกับ กรมวิทยาศาสตร์การแพทย์ และศูนย์ความร่วมมือไทย-สหรัฐ ด้านสาธารณสุข และสำนักงานสาธารณสุขจังหวัดเชียงใหม่

รูปที่ 4 จำนวนตัวอย่างผู้ป่วยที่ส่งตรวจ และผลการตรวจหาเชื้อสาเหตุก่อโรคไข้หวัดใหญ่สะสม ตั้งแต่วันที่ 1 มกราคม 2562–17 กรกฎาคม 2564

จากการเฝ้าระวังเหตุการณ์จากโปรแกรมตรวจสอบข่าวการระบาด กรมควบคุมโรค ตั้งแต่วันที่ 1 มกราคม–17 กรกฎาคม 2564 มีรายงานเหตุการณ์การระบาดโรคไข้หวัดใหญ่สะสม 3 เหตุการณ์ จากจังหวัดนราธิวาส ตรัง และยะลา จังหวัดละ 1 เหตุการณ์ ในสัปดาห์ที่ 28 (ระหว่างวันที่ 11 กรกฎาคม–17 กรกฎาคม 2564) ไม่มีรายงานเหตุการณ์การระบาดของโรคไข้หวัดใหญ่ ดังรูปที่ 5

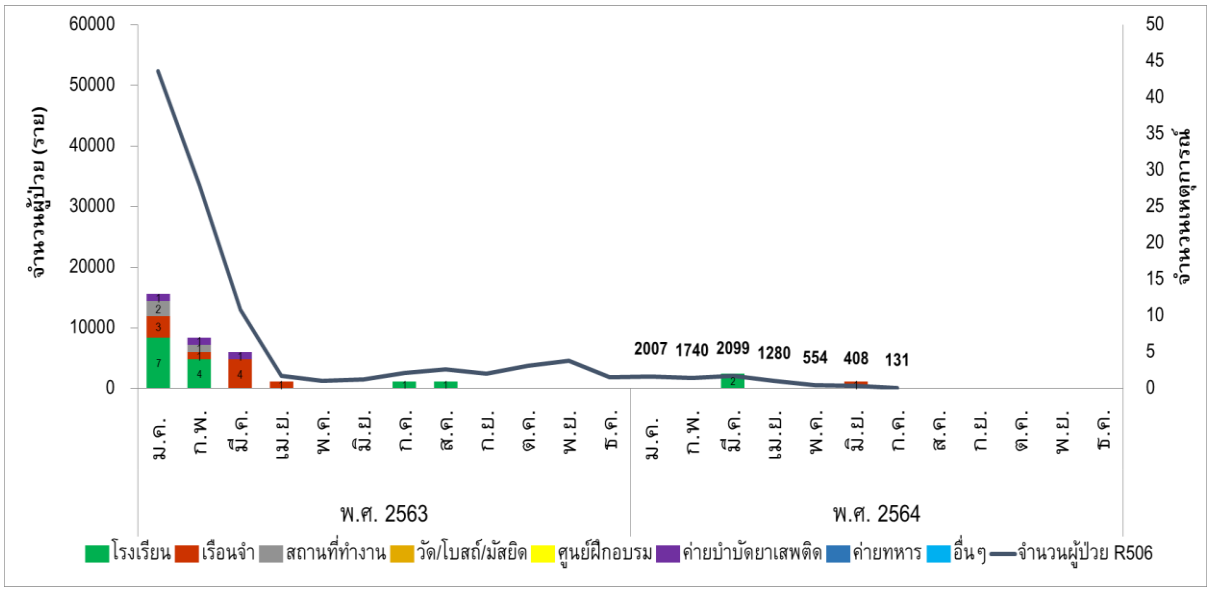

แหล่งข้อมูล : โปรแกรมตรวจสอบข่าวการระบาด กรมควบคุมโรค

รูปที่ 5 จำนวนเหตุการณ์การระบาดของโรคไข้หวัดใหญ่ แยกรายเดือน และสถานที่ที่พบการระบาด ตั้งแต่ 1 มกราคม–17 กรกฎาคม 2564

เรียบเรียงโดย : อ้อยทิพย์ ยาโสภา
กลุ่มพัฒนาระบบเฝ้าระวังทางระบาดวิทยาโรคติดต่อ กองระบาดวิทยา