รายงานสถานการณ์โรคไข้หวัดใหญ่ ประเทศไทย พ.ศ. 2565
ประจำสัปดาห์ที่ 41 (9–15 ตุลาคม 2565)

กลุ่มพัฒนาระบบเฝ้าระวังทางระบาดวิทยาโรคติดต่อ
กองระบาดวิทยา กรมควบคุมโรค

ตั้งแต่วันที่ 1 มกราคม–15 ตุลาคม 2565 มีรายงานผู้ป่วย 47,533 ราย อัตราป่วย 71.83 ต่อประชากรแสนคน มีรายงานผู้เสียชีวิต 1 ราย ในจังหวัดนครราชสีมา อัตราป่วยตาย 0.004 สาเหตุเกิดจากเชื้อไวรัสไข้หวัดใหญ่ชนิดเอ ในสัปดาห์นี้รายงานผู้ป่วยมีแนวโน้มเพิ่มขึ้นเมื่อเทียบกับช่วงเวลาเดียวกันของปีที่ผ่านมา แต่ยังต่ำกว่าค่ามัธยฐาน 5 ปีย้อนหลัง ดังรูปที่ 1

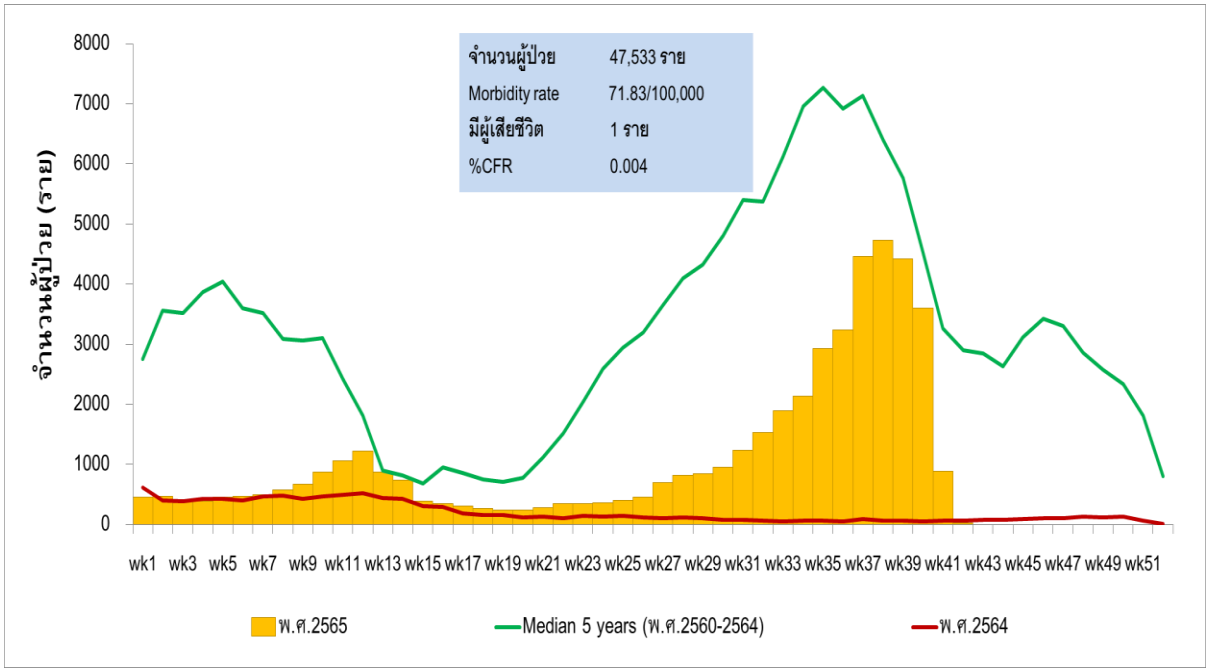

แหล่งข้อมูล : ระบบรายงานการเฝ้าระวังโรค 506 กองระบาดวิทยา กรมควบคุมโรค

รูปที่ 1 จำนวนผู้ป่วยและผู้เสียชีวิตไข้หวัดใหญ่ รายสัปดาห์ ประเทศไทย ปี พ.ศ. 2564, 2565 เปรียบเทียบค่ามัธยฐาน 5 ปีย้อนหลัง

กลุ่มเสี่ยงต่อการเกิดโรคไข้หวัดใหญ่พบในกลุ่มอายุ 0–4 ปี เท่ากับ 312.92 ต่อประชากรแสนคน รองลงมาเป็นกลุ่มอายุ 5–14 ปี (187.95) และกลุ่มอายุ 15–24 ปี (87.15) ตามลำดับ ดังรูปที่ 2

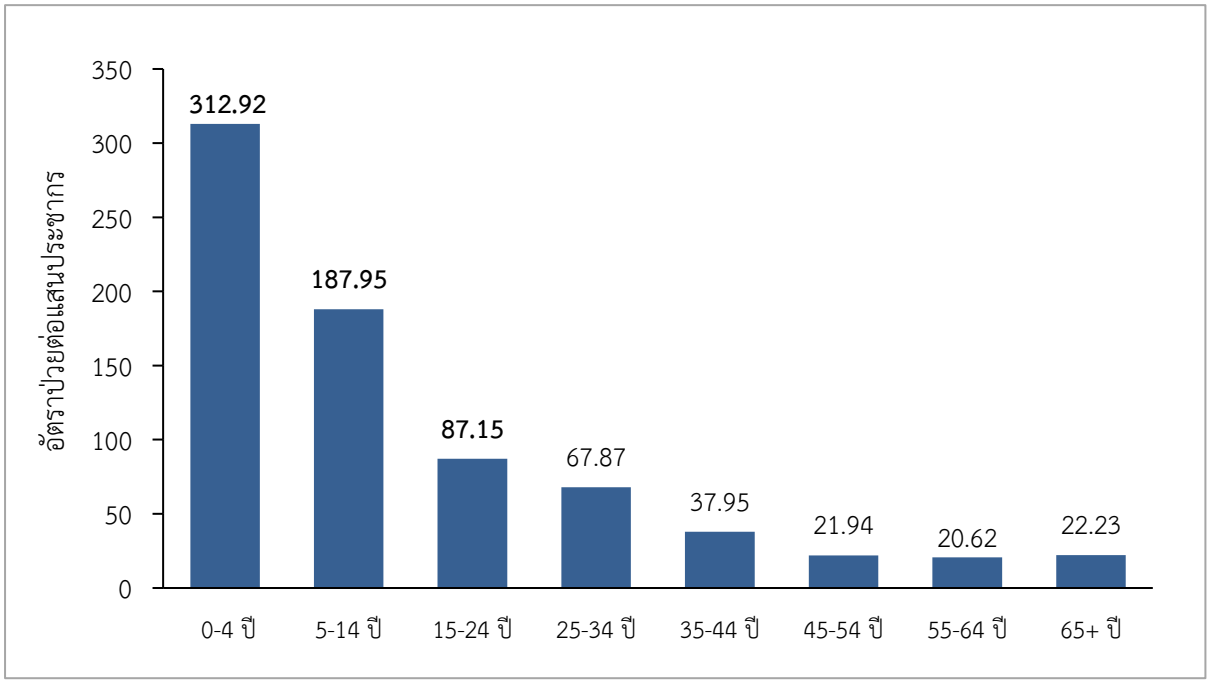

แหล่งข้อมูล : ระบบรายงานการเฝ้าระวังโรค 506 กองระบาดวิทยา กรมควบคุมโรค

รูปที่ 2 อัตราป่วยโรคไข้หวัดใหญ่ต่อประชากรแสนคน จำแนกตามกลุ่มอายุ ประเทศไทย
ตั้งแต่วันที่ 1 มกราคม–15 ตุลาคม 2565

ภาคที่มีอัตราป่วยสูงสุด ได้แก่ ภาคเหนือ เท่ากับ 105.14 ต่อประชากรแสนคน รองลงมาเป็นภาคใต้ (99.17) ภาคตะวันออกเฉียงเหนือ (74.25) และภาคกลาง (39.99) ตามลำดับ

จังหวัดที่มีอัตราป่วยสูง 10 อันดับแรก ได้แก่ อุดรธานี อัตราป่วย 543.77 ต่อประชากรแสนคน รองลงมา คือ พะเยา (259.65) นราธิวาส (243.23) เชียงราย (234.22) พัทลุง (168.90) เชียงใหม่ (140.25) น่าน (136.13) ภูเก็ต (128.27) พิษณุโลก (113.37) และยะลา (112.75) ตามลำดับ ดังรูปที่ 3

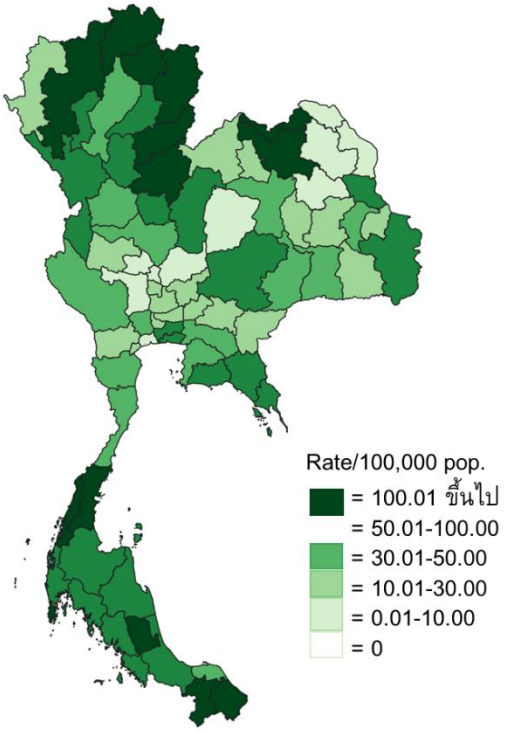

จังหวัดที่มีอัตราป่วยสูง 10 อันดับแรก

ลำดับ	จังหวัด	อัตราป่วยต่อประชากรแสนคน
1	อุดรธานี	543.77
2	พะเยา	259.65
3	นราธิวาส	243.23
4	เชียงราย	234.22
5	พัทลุง	168.90
6	เชียงใหม่	140.25
7	น่าน	136.13
8	ภูเก็ต	128.27
9	พิษณุโลก	113.37
10	ยะลา	112.75

แหล่งข้อมูล : ระบบรายงานการเฝ้าระวังโรค 506 กองระบาดวิทยา กรมควบคุมโรค

รูปที่ 3 อัตราป่วยโรคไข้หวัดใหญ่ รายจังหวัด วันที่ 1 มกราคม–15 ตุลาคม 2565

ผลการเฝ้าระวังเชื้อไวรัสไข้หวัดใหญ่ในผู้ป่วยกลุ่มอาการคล้ายไข้หวัดใหญ่ (ILI) และกลุ่มอาการปอดบวมจากโรงพยาบาลเครือข่ายของกรมควบคุมโรค ร่วมกับกรมวิทยาศาสตร์การแพทย์ และศูนย์ความร่วมมือไทย-สหรัฐ ด้านสาธารณสุข ตั้งแต่วันที่ 1 มกราคม–15 ตุลาคม 2565 ได้รับตัวอย่างรวมทั้งสิ้น 7,560 ราย ผลตรวจพบเชื้อไข้หวัดใหญ่ 373 ราย คิดเป็นร้อยละ 4.93 แยกเป็นชนิด A/H3N2 จำนวน 356 ราย (ร้อยละ 95.44) ชนิด B จำนวน 16 ราย (ร้อยละ 4.29) และชนิด A/H1N1(2009) 1 ราย (ร้อยละ 0.27) ในสัปดาห์ที่ 41 (ระหว่างวันที่ 9 ตุลาคม–15 ตุลาคม 2565) ได้รับตัวอย่างส่งตรวจทั้งสิ้น 119 ราย จากโรงพยาบาลเครือข่าย 10 แห่ง พบให้ผลบวกต่อเชื้อไวรัสไข้หวัดใหญ่ 16 ราย คิดเป็นร้อยละ 13.45 พบเป็นชนิด A/H3N2 ทั้ง 16 ราย (ร้อยละ 100.00) จากการติดตามอาการผู้ป่วยทั้ง 119 ราย ไม่พบผู้เสียชีวิต ดังรูปที่ 4

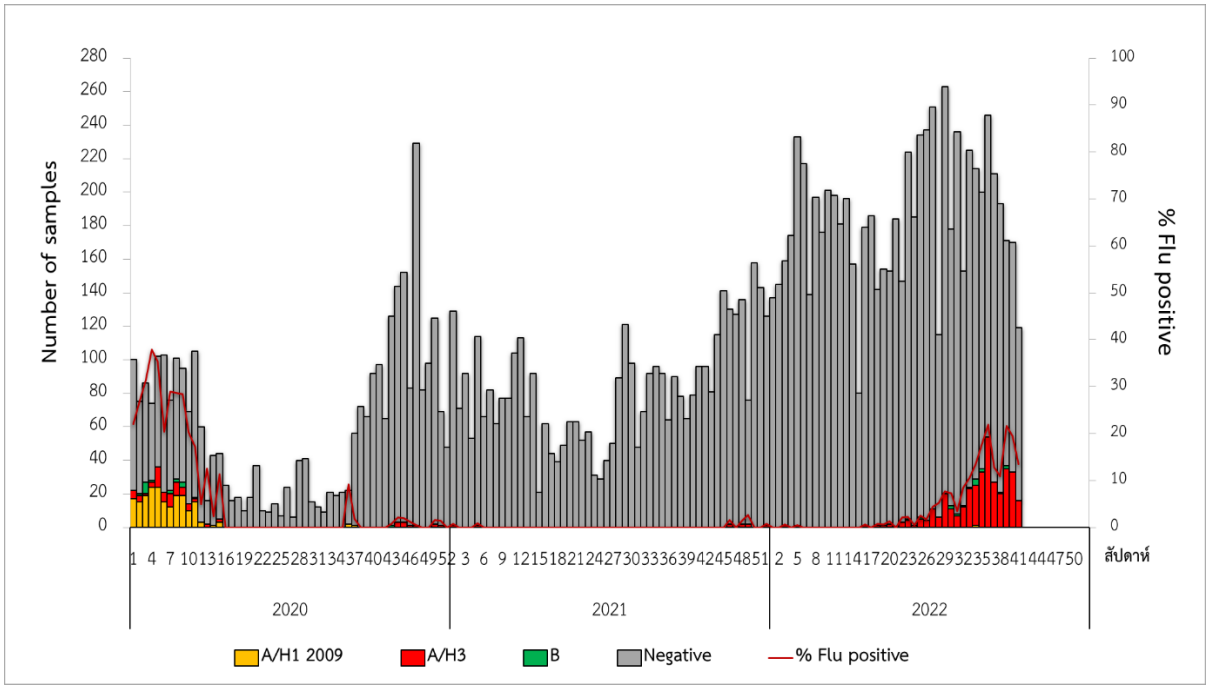

แหล่งข้อมูล : ผลการเฝ้าระวังเชื้อไวรัสก่อโรคไข้หวัดใหญ่ กองระบาดวิทยา และสถาบันป้องกันควบคุมโรคเขตเมือง กรมควบคุมโรค ร่วมกับ กรมวิทยาศาสตร์การแพทย์ และศูนย์ความร่วมมือไทย-สหรัฐ ด้านสาธารณสุข และสถาบันสุขภาพเด็กแห่งชาติมหาราชินี

รูปที่ 4 จำนวนตัวอย่างผู้ป่วยที่ส่งตรวจ และผลการตรวจหาเชื้อสาเหตุก่อโรคไข้หวัดใหญ่สะสม ตั้งแต่วันที่ 1 มกราคม 2563–15 ตุลาคม 2565

จากการเฝ้าระวังเหตุการณ์จากโปรแกรมตรวจสอบข่าวการระบาด กรมควบคุมโรค ตั้งแต่วันที่ 1 มกราคม–15 ตุลาคม 2565 มีรายงานเหตุการณ์การระบาดโรคไข้หวัดใหญ่สะสม 18 เหตุการณ์ จากจังหวัดเชียงใหม่ 3 เหตุการณ์ จังหวัดปัตตานี สุโขทัย และชลบุรี จังหวัดละ 2 เหตุการณ์ จังหวัดกระบี่ ตรัง นครสวรรค์ พิษณุโลก ลำปาง สุราษฎร์ธานี อุตรดิตถ์ ตาก และหนองคาย จังหวัดละ 1 เหตุการณ์ ในสัปดาห์ที่ 41 (ระหว่างวันที่ 9 ตุลาคม–15 ตุลาคม 2565) ไม่มีรายงานเหตุการณ์การระบาดของโรคไข้หวัดใหญ่ ดังรูปที่ 5

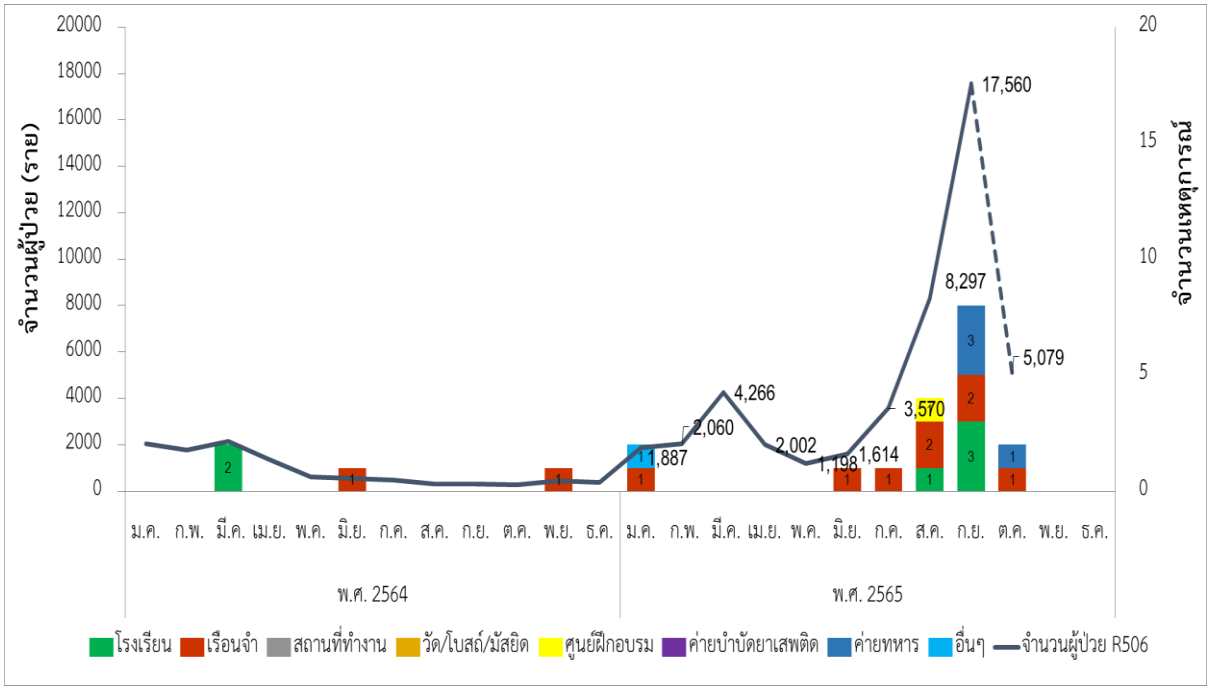

แหล่งข้อมูล : โปรแกรมตรวจสอบข่าวการระบาด กรมควบคุมโรค

รูปที่ 5 จำนวนเหตุการณ์การระบาดของโรคไข้หวัดใหญ่ แยกรายเดือน และสถานที่ที่พบการระบาด ตั้งแต่ 1 มกราคม 2564–15 ตุลาคม 2565

เรียบเรียงโดย : อ้อยทิพย์ ยาโสภา
กลุ่มพัฒนาระบบเฝ้าระวังทางระบาดวิทยาโรคติดต่อ กองระบาดวิทยา