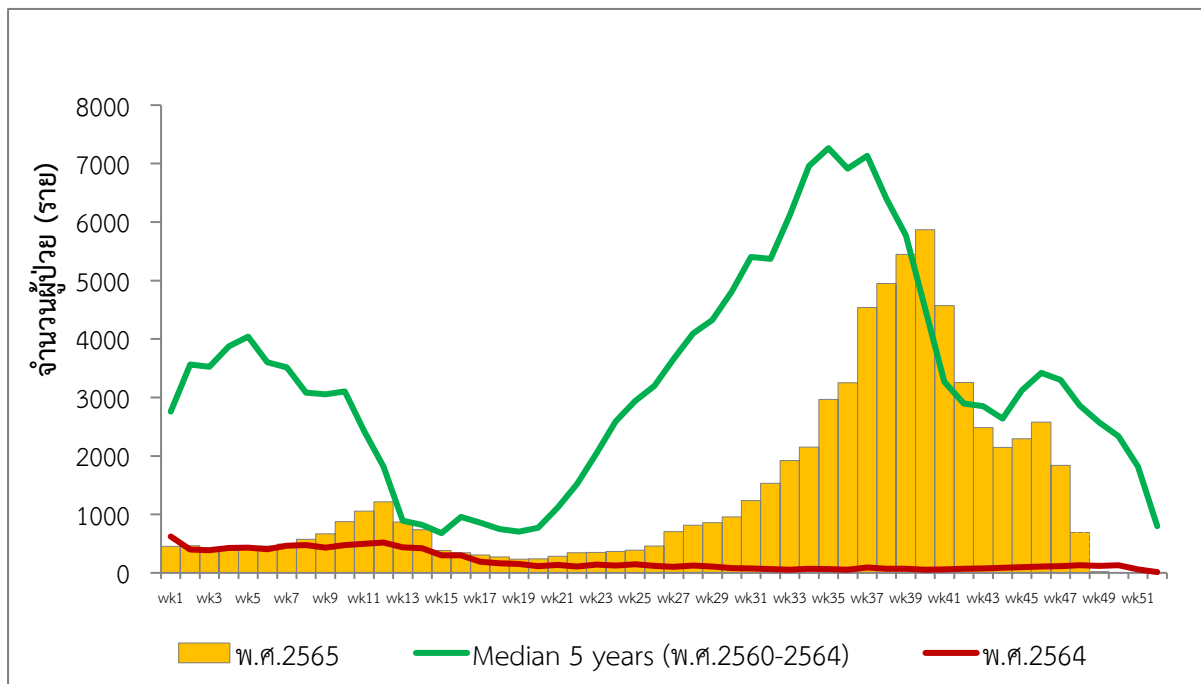


รายงานสถานการณ์โรคไข้หวัดใหญ่ ประเทศไทย พ.ศ. 2565 ประจำสัปดาห์ที่ 48 (27 พฤศจิกายน-3 ธันวาคม 2565)

กลุ่มพัฒนาระบบเฝ้าระวังทางระบาดวิทยาโรคติดต่อ
กองระบาดวิทยา กรมควบคุมโรค

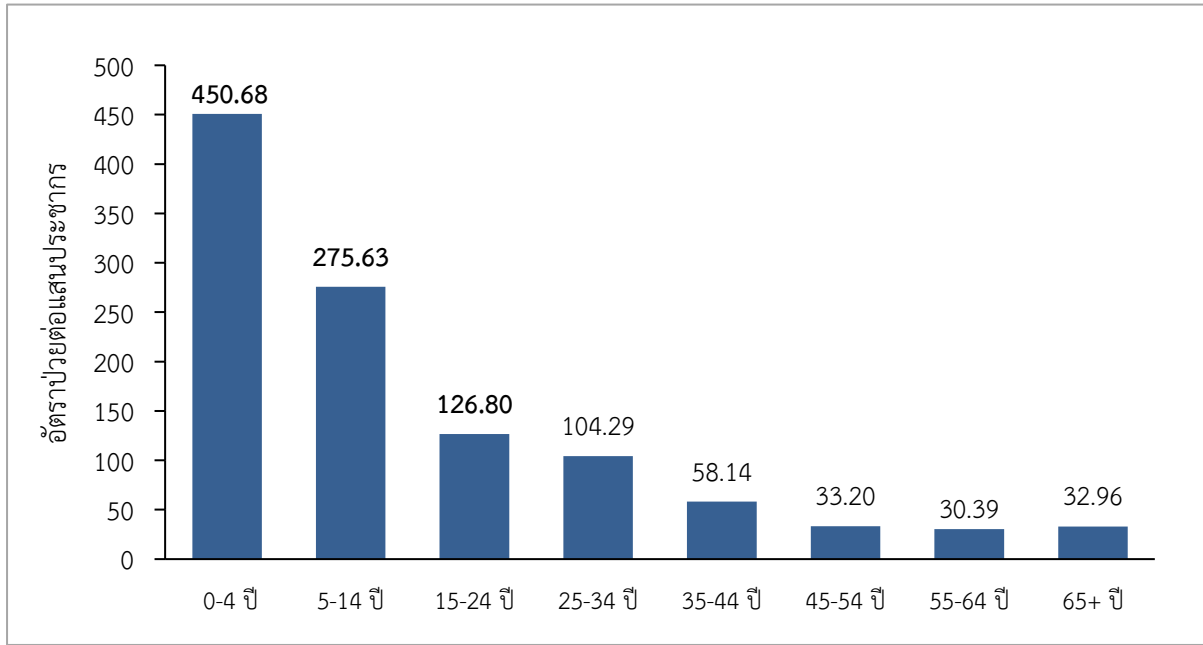
ตั้งแต่วันที่ 1 มกราคม-3 ธันวาคม 2565 มีรายงานผู้ป่วย 70,204 ราย อัตราป่วย 108.06 ต่อประชากรแสนคน มีรายงานผู้เสียชีวิต 1 ราย ในจังหวัดนครราชสีมา อัตราป่วยตาย 0.004 สาเหตุเกิดจากเชื้อไวรัสไข้หวัดใหญ่ชนิดเอ ในสัปดาห์นี้รายงานผู้ป่วยไข้หวัดใหญ่มีแนวโน้มลดลงและต่ำกว่าค่ามัธยฐาน 5 ปีย้อนหลัง ดังรูปที่ 1



แหล่งข้อมูล : ระบบรายงานการเฝ้าระวังโรค 506 กองระบาดวิทยา กรมควบคุมโรค

รูปที่ 1 จำนวนผู้ป่วยและผู้เสียชีวิตไข้หวัดใหญ่ รายสัปดาห์ ประเทศไทย ปี พ.ศ. 2564, 2565
เปรียบเทียบค่ามัธยฐาน 5 ปีย้อนหลัง

กลุ่มเสี่ยงต่อการเกิดโรคไข้หวัดใหญ่พบในกลุ่มอายุ 0-4 ปี เท่ากับ 450.68 ต่อประชากรแสนคน รองลงมาเป็นกลุ่มอายุ 5-14 ปี (275.63) และกลุ่มอายุ 15-24 ปี (126.80) ตามลำดับ รูปที่ 2

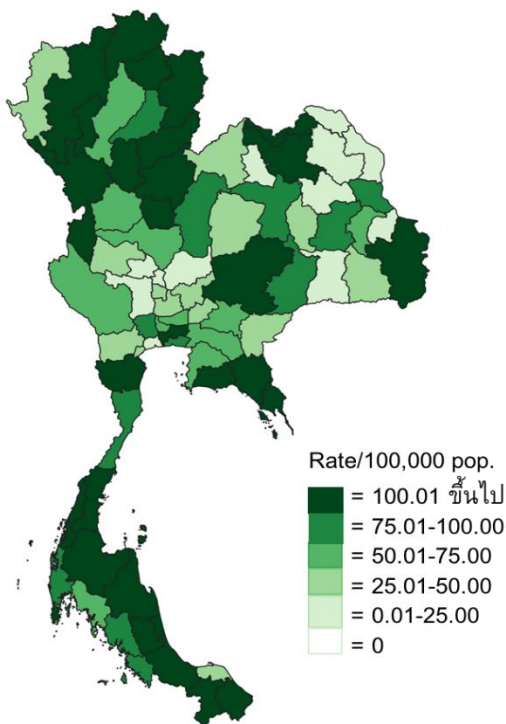


แหล่งข้อมูล : ระบบรายงานการเฝ้าระวังโรค 506 กองระบาดวิทยา กรมควบคุมโรค

รูปที่ 2 อัตราป่วยโรคไข้หวัดใหญ่ต่อประชากรแสนคน จำแนกตามกลุ่มอายุ ประเทศไทย ตั้งแต่วันที่ 1 มกราคม-3 ธันวาคม 2565

ภาคที่มีอัตราป่วยสูงสุด ได้แก่ ภาคเหนือ เท่ากับ 149.41 ต่อประชากรแสนคน รองลงมาเป็น ภาคใต้ (138.79) ภาคตะวันออกเฉียงเหนือ (98.99) และภาคกลาง (75.58) ตามลำดับ

จังหวัดที่มีอัตราป่วยสูง 10 อันดับแรก ได้แก่ อุตรดิตถ์ อัตราป่วย 552.39 ต่อประชากรแสนคน รองลงมา คือ นราธิวาส (315.55) พะเยา (301.58) เชียงราย (288.43) เชียงใหม่ (241.94) พัทลุง (212.23) น่าน (208.60)หนองคาย (186.78) ภูเก็ต (176.16) และตราด (165.76) ตามลำดับ ดังรูปที่ 3



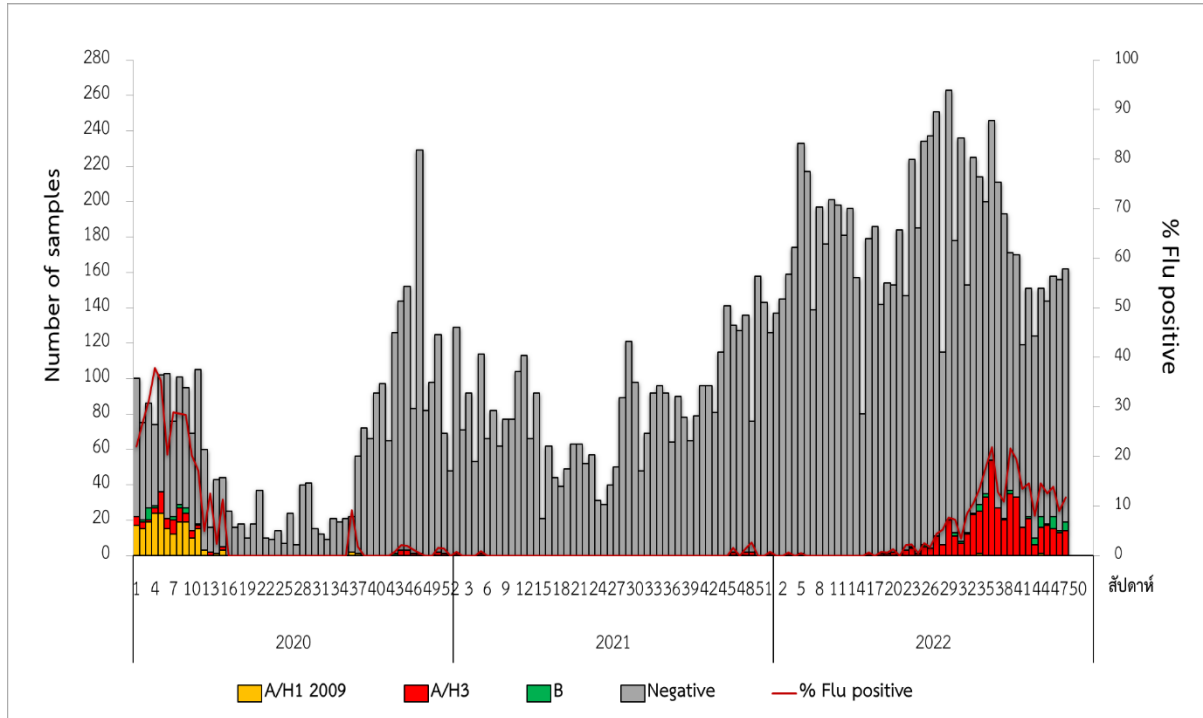
จังหวัดที่มีอัตราป่วยสูง 10 อันดับแรก

ลำดับ	จังหวัด	อัตราป่วยต่อประชากรแสนคน
1	อุดรธานี	552.39
2	นราธิวาส	315.55
3	พะเยา	301.58
4	เชียงราย	288.43
5	เชียงใหม่	241.94
6	พัทลุง	212.23
7	น่าน	208.60
8	หนองคาย	186.78
9	ภูเก็ต	176.16
10	ตราด	165.76

แหล่งข้อมูล : ระบบรายงานการเฝ้าระวังโรค 506 กองระบาดวิทยา กรมควบคุมโรค

รูปที่ 3 อัตราป่วยโรคไข้หวัดใหญ่ รายจังหวัด วันที่ 1 มกราคม-3 ธันวาคม 2565

ผลการเฝ้าระวังเชื้อไวรัสไข้หวัดใหญ่ในผู้ป่วยกลุ่มอาการคล้ายไข้หวัดใหญ่ (ILI) และกลุ่มอาการปอดบวมจากโรงพยาบาลเครือข่ายของกรมควบคุมโรค ร่วมกับกรมวิทยาศาสตร์การแพทย์ และศูนย์ความร่วมมือไทย-สหรัฐ ด้านสาธารณสุข ตั้งแต่วันที่ 1 มกราคม-3 ธันวาคม 2565 ได้รับตัวอย่างรวมทั้งสิ้น 8,606 ราย ผลตรวจพบเชื้อไข้หวัดใหญ่ 500 ราย คิดเป็นร้อยละ 5.81 แยกเป็นชนิด A/H3N2 จำนวน 457 ราย (ร้อยละ 91.40) ชนิด B จำนวน 41 ราย (ร้อยละ 8.20) และชนิด A/H1N1(2009) 2 ราย (ร้อยละ 0.40) ในสัปดาห์ที่ 48 (ระหว่างวันที่ 27 พฤศจิกายน-3 ธันวาคม) ได้รับตัวอย่างส่งตรวจทั้งสิ้น 162 ราย จากโรงพยาบาลเครือข่าย 11 แห่ง พบให้ผลบวกต่อเชื้อไวรัสไข้หวัดใหญ่ 19 ราย คิดเป็นร้อยละ 11.73 พบเป็นชนิด A/H3N2 14 ตัวอย่าง (ร้อยละ 73.68) และชนิด B 5 ตัวอย่าง (ร้อยละ 26.32) จากการติดตามอาการผู้ป่วยทั้ง 162 ราย ไม่พบผู้เสียชีวิต ดังรูปที่ 4



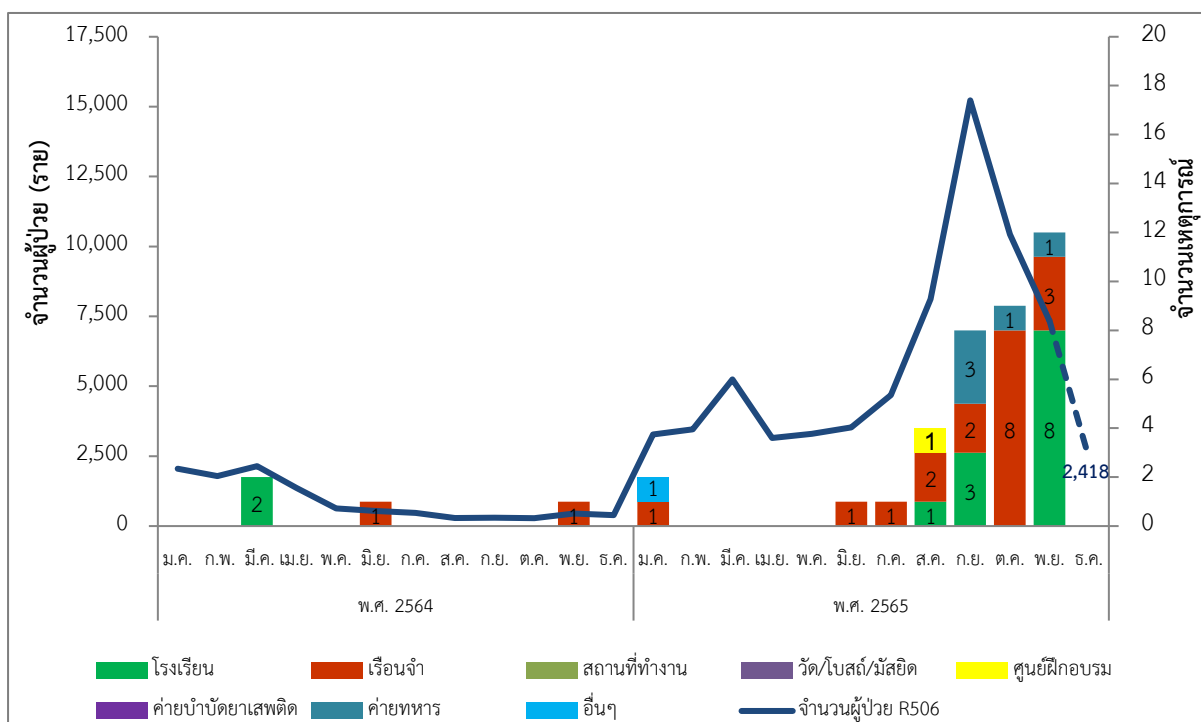
แหล่งข้อมูล : ผลการเฝ้าระวังเชื้อไวรัสก่อโรคไข้หวัดใหญ่ กองระบาดวิทยา และสถาบันป้องกันควบคุมโรคเขตเมือง กรมควบคุมโรค ร่วมกับ กรมวิทยาศาสตร์การแพทย์ และศูนย์ความร่วมมือไทย-สหรัฐ ด้านสาธารณสุข และ สถาบันสุขภาพเด็กแห่งชาติมหาราชินี

รูปที่ 4 จำนวนตัวอย่างผู้ป่วยที่ส่งตรวจ และผลการตรวจหาเชื้อสาเหตุก่อโรคไข้หวัดใหญ่สะสม ตั้งแต่วันที่ 1 มกราคม 2563–3 ธันวาคม 2565

จากการเฝ้าระวังเหตุการณ์จากโปรแกรมตรวจสอบข่าวการระบาด กรมควบคุมโรค ตั้งแต่วันที่ 1 มกราคม–3 ธันวาคม 2565 มีรายงานเหตุการณ์การระบาดของโรคไข้หวัดใหญ่สะสม 37 เหตุการณ์ จากจังหวัด เชียงใหม่ 5 เหตุการณ์ จังหวัดลำปาง 4 เหตุการณ์ จังหวัดปัตตานี สุโขทัย ชลบุรี พิษณุโลก กระบี่ และตาก จังหวัดละ 2 เหตุการณ์ จังหวัดตรัง นครสวรรค์ สุราษฎร์ธานี อุตรดิตถ์ หนองคาย อุตรธานี ยโสธร อุบลราชธานี เพชรบุรี ประจวบคีรีขันธ์ สระบุรี ขอนแก่น ร้อยเอ็ด พิจิตร อ่างนาจเจริญ และศรีสะเกษ จังหวัดละ 1 เหตุการณ์ ในสัปดาห์ที่ 48 (ระหว่างวันที่ 27 พฤศจิกายน–3 ธันวาคม) มีรายงานเหตุการณ์ การระบาดของโรคไข้หวัดใหญ่ 1 เหตุการณ์ ดังรูปที่ 5 รายละเอียดดังนี้

เหตุการณ์ที่ 1 ผู้ป่วยไข้หวัดใหญ่ 27 ราย ในโรงเรียนแห่งหนึ่ง จังหวัดลำปาง เริ่มป่วยเมื่อวันที่ 26 พฤศจิกายน 2565 ด้วยอาการไข้ ไอ มีน้ำมูก เจ็บคอ และมีเสมหะ ไม่ได้เก็บตัวอย่างส่งตรวจยืนยัน

เชื้อไวรัสไข้หวัดใหญ่ โดยโรงเรียนพิจารณาปิดสถานศึกษาเป็นเวลา 6 วัน (ระหว่างวันที่ 30 พฤศจิกายน–5 ธันวาคม) เพื่อทำความสะอาดโรงเรียน รวมถึงอุปกรณ์การเรียนและเผื่อระวังโรคไข้หวัดใหญ่ต่อเนื่องเป็นเวลา 14 วัน



แหล่งข้อมูล : โปรแกรมตรวจสอบข่าวการระบาด กรมควบคุมโรค

รูปที่ 5 จำนวนเหตุการณ์การระบาดของโรคไข้หวัดใหญ่ แยกรายเดือน และสถานที่ที่พบการระบาด ตั้งแต่ 1 มกราคม 2564–3 ธันวาคม 2565

เรียบเรียงโดย : อ้อยทิพย์ ยาโสภา
กลุ่มพัฒนาระบบเฝ้าระวังทางระบาดวิทยาโรคติดต่อ กองระบาดวิทยา