รายงานสถานการณ์โรคไข้หวัดใหญ่ ประเทศไทย พ.ศ. 2565
ประจำสัปดาห์ที่ 52 (25–31 ธันวาคม 2565)

กลุ่มพัฒนาระบบเฝ้าระวังทางระบาดวิทยาโรคติดต่อ
กองระบาดวิทยา กรมควบคุมโรค

ตั้งแต่วันที่ 1 มกราคม–31 ธันวาคม 2565 มีรายงานผู้ป่วย 79,374 ราย อัตราป่วย 122.17 ต่อประชากรแสนคน มีรายงานผู้เสียชีวิต 2 ราย ในจังหวัดนครราชสีมา อัตราป่วยตาย 0.003 สาเหตุเกิดจากเชื้อไวรัสไข้หวัดใหญ่ชนิดเอ ในสัปดาห์นี้รายงานผู้ป่วยไข้หวัดใหญ่มีแนวโน้มลดลงและต่ำกว่าค่ามัธยฐาน 5 ปีย้อนหลัง ดังรูปที่ 1

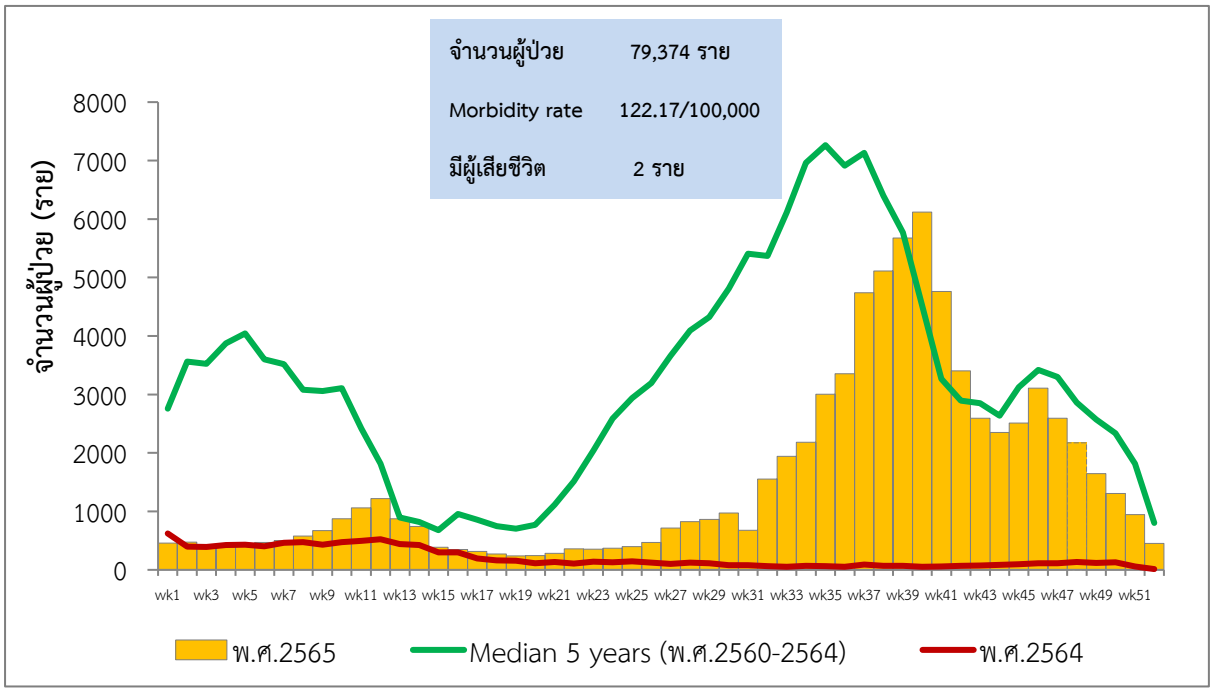

แหล่งข้อมูล : ระบบรายงานการเฝ้าระวังโรค 506 กองระบาดวิทยา กรมควบคุมโรค

รูปที่ 1 จำนวนผู้ป่วยและผู้เสียชีวิตไข้หวัดใหญ่ รายสัปดาห์ ประเทศไทย ปี พ.ศ. 2564, 2565 เปรียบเทียบค่ามัธยฐาน 5 ปีย้อนหลัง

กลุ่มเสี่ยงต่อการเกิดโรคไข้หวัดใหญ่พบในกลุ่มอายุ 0–4 ปี เท่ากับ 514.83 ต่อประชากรแสนคน รองลงมาเป็นกลุ่มอายุ 5–14 ปี (316.43) และกลุ่มอายุ 15–24 ปี (140.36) ตามลำดับ ดังรูปที่ 2

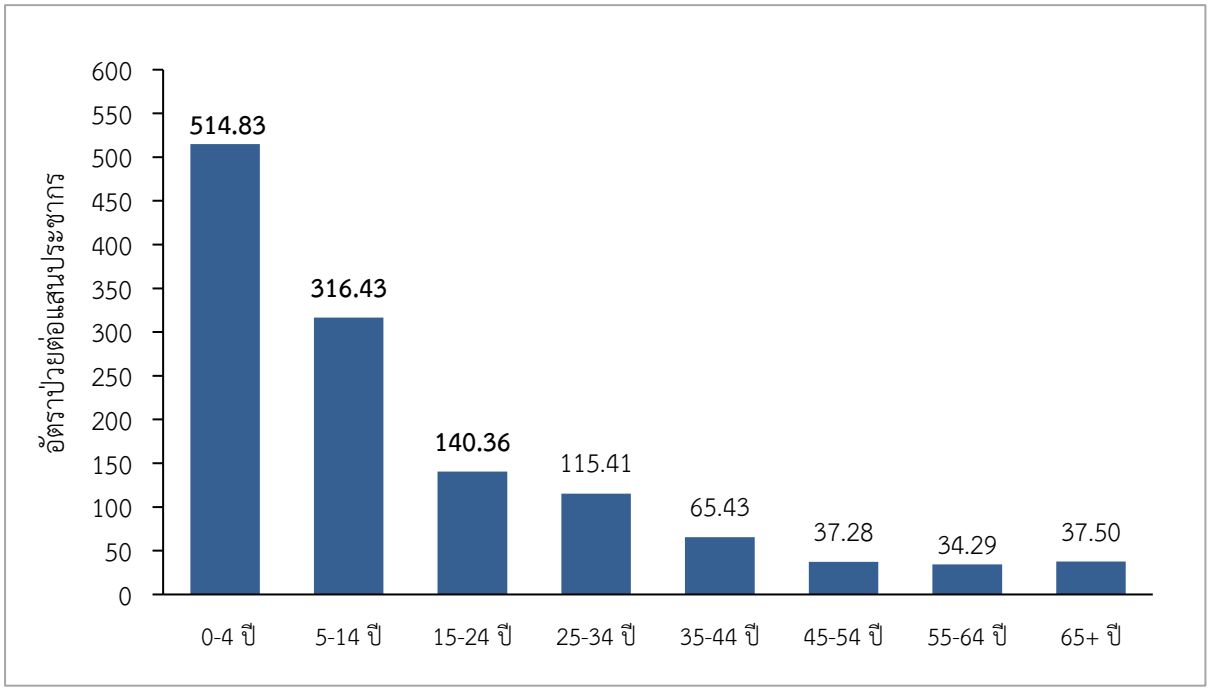

แหล่งข้อมูล : ระบบรายงานการเฝ้าระวังโรค 506 กองระบาดวิทยา กรมควบคุมโรค

รูปที่ 2 อัตราป่วยโรคไข้หวัดใหญ่ต่อประชากรแสนคน จำแนกตามกลุ่มอายุ ประเทศไทย
ตั้งแต่วันที่ 1 มกราคม–31 ธันวาคม 2565

ภาคที่มีอัตราป่วยสูงสุด ได้แก่ ภาคเหนือ เท่ากับ 167.08 ต่อประชากรแสนคน รองลงมาเป็นภาคใต้ (157.81) ภาคตะวันออกเฉียงเหนือ (116.01) และภาคกลาง (82.13) ตามลำดับ

จังหวัดที่มีอัตราป่วยสูง 10 อันดับแรก ได้แก่ อุดรธานี อัตราป่วย 540.86 ต่อประชากรแสนคน รองลงมา คือ นราธิวาส (341.59) เชียงราย (310.49) พะเยา (308.18) พัทลุง (269.67) เชียงใหม่ (264.67) น่าน (231.22) พิจิตร (203.63) ภูเก็ต (200.71) และหนองคาย (196.59) ตามลำดับ ดังรูปที่ 3

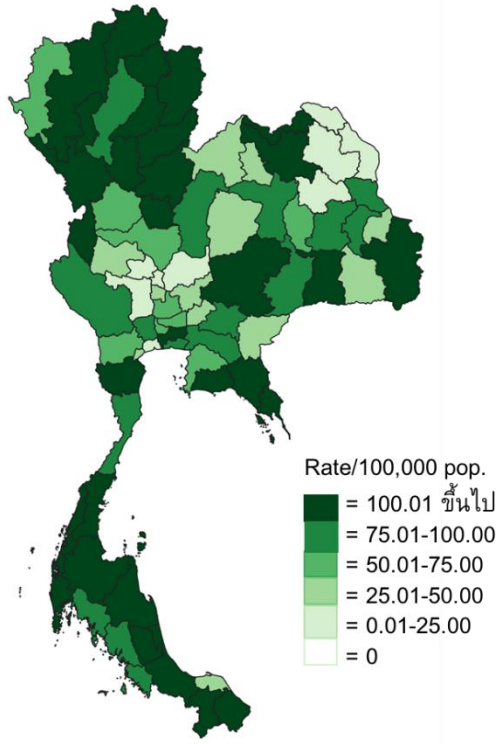

จังหวัดที่มีอัตราป่วยสูง 10 อันดับแรก

ลำดับ	จังหวัด	อัตราป่วยต่อประชากรแสนคน
1	อุดรธานี	540.86
2	นราธิวาส	341.59
3	เชียงราย	310.49
4	พะเยา	308.18
5	พัทลุง	269.67
6	เชียงใหม่	264.67
7	น่าน	231.22
8	พิจิตร	203.63
9	ภูเก็ต	200.71
10	หนองคาย	196.59

แหล่งข้อมูล : ระบบรายงานการเฝ้าระวังโรค 506 กองระบาดวิทยา กรมควบคุมโรค

รูปที่ 3 อัตราป่วยโรคไข้หวัดใหญ่ รายจังหวัด วันที่ 1 มกราคม–31 ธันวาคม 2565

ผลการเฝ้าระวังเชื้อไวรัสไข้หวัดใหญ่ในผู้ป่วยกลุ่มอาการคล้ายไข้หวัดใหญ่ (ILI) และกลุ่มอาการปอดบวมจากโรงพยาบาลเครือข่ายของกรมควบคุมโรค ร่วมกับกรมวิทยาศาสตร์การแพทย์ และศูนย์ความร่วมมือไทย-สหรัฐ ด้านสาธารณสุข ตั้งแต่วันที่ 1 มกราคม–31 ธันวาคม 2565 ได้รับตัวอย่างรวมทั้งสิ้น 9,176 ราย ผลตรวจพบเชื้อไข้หวัดใหญ่ 538 ราย คิดเป็นร้อยละ 5.86 แยกเป็นชนิด A/H3N2 จำนวน 477 ราย (ร้อยละ 88.66) ชนิด B จำนวน 55 ราย (ร้อยละ 10.22) และชนิด A/H1N1 (2009) 6 ราย (ร้อยละ 1.12) ในสัปดาห์ที่ 52 (ระหว่างวันที่ 25 ธันวาคม–31 ธันวาคม) ได้รับตัวอย่างผู้ป่วยส่งตรวจทั้งสิ้น 127 ราย จากโรงพยาบาลเครือข่าย 10 แห่ง พบให้ผลบวกต่อเชื้อไวรัสไข้หวัดใหญ่ 5 ราย คิดเป็นร้อยละ 3.94 พบเป็นชนิด A/H3N2 1 ราย (ร้อยละ 20.00) ชนิด B 3 ราย (ร้อยละ 60.00) และชนิด A/H1N1 (2009) 1 ราย (ร้อยละ 20.00) จากการติดตามอาการผู้ป่วยทั้ง 127 ราย ไม่พบผู้เสียชีวิต ดังรูปที่ 4

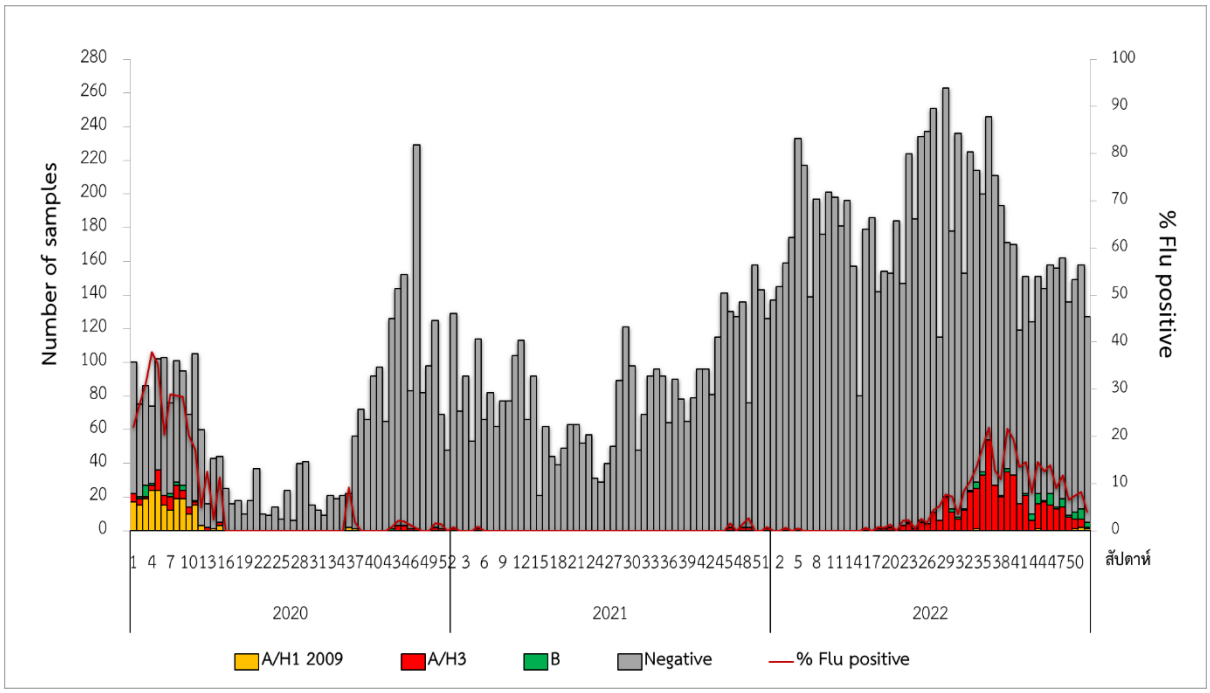

แหล่งข้อมูล : ผลการเฝ้าระวังเชื้อไวรัสก่อโรคไข้หวัดใหญ่ กองระบาดวิทยา และสถาบันป้องกันควบคุมโรคเขตเมือง กรมควบคุมโรค ร่วมกับ กรมวิทยาศาสตร์การแพทย์ และศูนย์ความร่วมมือไทย-สหรัฐ ด้านสาธารณสุข และสถาบันสุขภาพเด็กแห่งชาติมหาราชินี

รูปที่ 4 จำนวนตัวอย่างผู้ป่วยที่ส่งตรวจ และผลการตรวจหาเชื้อสาเหตุก่อโรคไข้หวัดใหญ่สะสม ตั้งแต่วันที่ 1 มกราคม 2563–31 ธันวาคม 2565

จากการเฝ้าระวังเหตุการณ์จากโปรแกรมตรวจสอบข่าวการระบาด กรมควบคุมโรค ตั้งแต่วันที่ 1 มกราคม–31 ธันวาคม 2565 มีรายงานเหตุการณ์การระบาดโรคไข้หวัดใหญ่สะสม 37 เหตุการณ์ จากจังหวัดเชียงใหม่ 5 เหตุการณ์ จังหวัดลำปาง 4 เหตุการณ์ จังหวัดปัตตานี สุโขทัย ชลบุรี พิษณุโลก กระบี่ และตาก จังหวัดละ 2 เหตุการณ์ จังหวัดตรัง นครสวรรค์ สุราษฎร์ธานี อุตรดิตถ์ หนองคาย อุดรธานี ยโสธร อุบลราชธานี เพชรบุรี ประจวบคีรีขันธ์ สระบุรี ขอนแก่น ร้อยเอ็ด พิจิตร อำนาจเจริญ และศรีสะเกษ จังหวัดละ 1 เหตุการณ์ ในสัปดาห์ที่ 52 (ระหว่างวันที่ 25 ธันวาคม–31 ธันวาคม) ไม่มีรายงานเหตุการณ์การระบาดของโรคไข้หวัดใหญ่ ดังรูปที่ 5

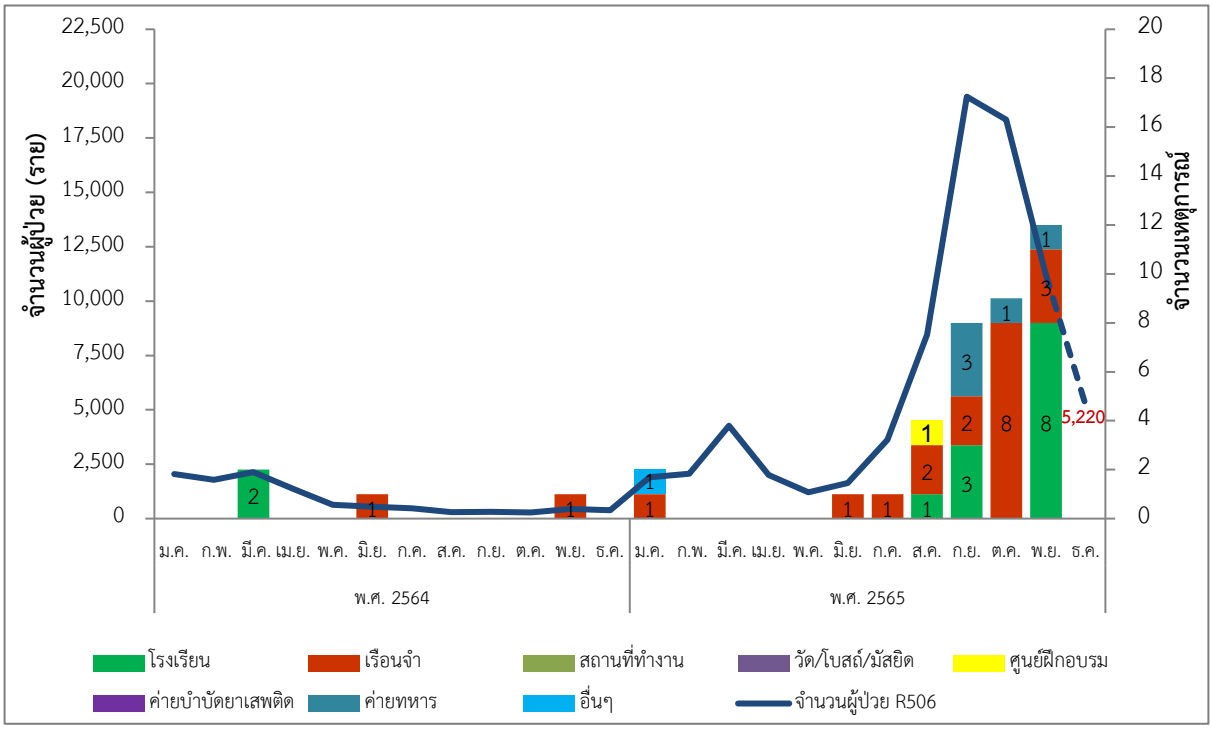

แหล่งข้อมูล : โปรแกรมตรวจสอบข่าวการระบาด กรมควบคุมโรค

รูปที่ 5 จำนวนเหตุการณ์การระบาดของโรคไข้หวัดใหญ่ แยกรายเดือน และสถานที่ที่พบการระบาด ตั้งแต่ 1 มกราคม 2564–31 ธันวาคม 2565

เรียบเรียงโดย : อ้อยทิพย์ ยาโสภา
กลุ่มพัฒนาระบบเฝ้าระวังทางระบาดวิทยาโรคติดต่อ กองระบาดวิทยา