



# สรุปสถานการณ์ให้บริการฉีดวัคซีนโควิด 19

ประจำวันอังคารที่ 1 กุมภาพันธ์ 2565

(ข้อมูล ณ วันที่ 31 มกราคม 2565 เวลา 18.00 น.)



# สรุปผลการฉีดวัคซีนโควิด 19

ผลการให้บริการวัคซีน ณ วันที่ 31 มกราคม 2565 เวลา 18.00 น.

จำนวนผู้ได้รับวัคซีน		เพิ่มขึ้นวันนี้		ตั้งแต่วันที่ 28 กุมภาพันธ์ 2564		จำแนกตามบริษัทผู้ผลิต				
		เพิ่มขึ้น	+	โดส	สะสม	โดส	บริษัท	จำนวน		
				<b>202,944</b>		<b>115,256,516</b>				
จำแนก รายละเอียด และ ชนิดวัคซีน	<b>เข็มที่ 1</b>	รายใหม่	+	<b>15,378</b>	ราย	<b>52,331,058</b>	ราย			
	Sinovac			516		22,876,138		Sinovac	26,460,140	โดส
	AstraZeneca			5,046		13,724,343		AstraZeneca	46,067,468	โดส
	Sinopharm			375		7,513,265		Sinopharm	14,701,818	โดส
	Pfizer			7,137		7,522,050				
	Moderna			2,304		695,262				
	<b>เข็มที่ 2</b>	รายใหม่	+	<b>31,886</b>	ราย	<b>48,635,307</b>	ราย			
	Sinovac			69		3,584,002		Pfizer	24,445,323	โดส
	AstraZeneca			7,430		28,235,677		Moderna	3,581,767	โดส
	Sinopharm			1,028		7,188,553				
Pfizer			21,614		8,870,505					
Moderna			1,745		756,570					
<b>เข็มที่ 3 ขึ้นไป</b>	รายใหม่	+	<b>155,680</b>	ราย	<b>14,290,151</b>	ราย				
Sinovac			0		0					
AstraZeneca			27,344		4,107,448					
Sinopharm			0		0					
Pfizer			107,781		8,052,768					
Moderna			20,555		2,129,935					
<b>จำนวนผู้ที่ได้รับ</b>		<b>1 เข็ม</b>		<b>52,331,058</b>	ราย	<b>48,635,307</b>	ราย	<b>14,290,151</b>	ราย	
<b>ร้อยละ ผู้ที่ได้รับวัคซีน</b>				<b>75.2</b>		<b>69.9</b>		<b>20.5</b>		

\*หมายเหตุ: รายงานการฉีดวัคซีนโควิด 19 ในฐานะข้อมูล MOPH IC เพิ่มขึ้น 202,944 ราย แยกเป็นการฉีดวัคซีนวันนี้ ณ เวลา 18.00 น. จำนวน 114,725 ราย และรายงานย้อนหลังจากหน่วยบริการ

ในวันนี้ จำนวน 88,219 คน ทั้งนี้ได้ปรับฐานประชากร ปี 2565 ตามมติการประชุม ศบค. เป็นจำนวน 69,556,204 คน

ข้อมูล ณ วันที่ 31 มกราคม 2565 เวลา 18.00 น.



# จำนวนการได้รับวัคซีนโควิด 19 ของประเทศไทย แยกตามกลุ่มเป้าหมาย

## สะสมตั้งแต่วันที่ 28 กุมภาพันธ์ 2564 – 31 มกราคม 2565

กลุ่มเป้าหมาย	จำนวนเป้าหมาย (คน)	จำนวนผู้ที่ได้รับวัคซีน					
		เข็มที่ 1 (คน)	ร้อยละ	เข็มที่ 2 (คน)	ร้อยละ	เข็มที่ 3 ขึ้น ไป (คน)	ร้อยละ
บุคลากรทางการแพทย์และสาธารณสุข	758,050	865,720	114.2	849,048	112.0	743,588	98.1
อาสาสมัครสาธารณสุขประจำหมู่บ้าน	988,797	790,407	79.9	771,568	78.0	377,050	38.1
ผู้มีโรคเรื้อรัง 7 กลุ่มโรค	4,722,047	4,990,086	105.7	4,742,608	100.4	1,491,938	31.6
ประชาชนทั่วไป	38,226,241	33,895,436	88.7	31,153,735	81.5	9,462,738	24.8
ผู้มีอายุ 60 ปีขึ้นไป	12,711,943	8,378,650	65.9	7,826,197	61.6	2,214,837	17.4
นักเรียน/นักศึกษา อายุ 12-17 ปี	4,754,082	3,410,759	71.7	3,292,151	69.2	-	-
เด็กอายุต่ำกว่า 12 ปี	7,395,044	-	-	-	-	-	-
<b>รวม</b>	<b>69,556,204</b>	<b>52,331,058</b>	<b>75.2</b>	<b>48,635,307</b>	<b>69.9</b>	<b>14,290,151</b>	<b>20.5</b>

ที่มา : ฐานข้อมูลการฉีดวัคซีนกระทรวงสาธารณสุข (MOPH Immunization Center) และฐานประชากรตามมติการประชุม ศบค.





# ข้อมูลการจัดวัคซีนในภูมิภาคอาเซียน



กระทรวงการอุดมศึกษา  
วิทยาศาสตร์ วิจัยและนวัตกรรม  
Ministry of Higher Education, Science, Research and Innovation

ณ วันที่ 30 มกราคม 2565

ประเทศ	จัดวัคซีนของ (เท่าที่มีข้อมูล)	ปริมาณที่จัด	จำนวนผู้ได้รับโดสแรก	จำนวนผู้ได้รับครบโดส	จำนวนผู้ที่ได้จัดเข็มบูสเตอร์	แผนจัดหาและสั่งมอบวัคซีน
	Pfizer Moderna Sinovac	12,684,264	N/A	N/A	N/A	Pfizer, Moderna (ไม่ทราบจำนวน) Sinovac (สั่งมอบแล้ว 200,000 โดส) Arcturus
	Sinovac AstraZeneca Sinopharm Moderna Pfizer J&J	316,768,118	184,557,715	128,005,763	4,204,640	Sinovac (สั่งมอบแล้ว 264.5 ล้านโดส) จีนบริจาค SV (สั่งมอบแล้ว 5 ล้านโดส) AZ 104 ล้านโดส (สั่งมอบแล้ว 59.19 ล้านโดส) ญี่ปุ่น บริจาค AZ (8.06 ล้านโดส) UK บริจาค AZ (1 ล้านโดส) เนเธอร์แลนด์ บริจาค AZ (4.91 ล้านโดส) MD (3 ล้านโดส) ออสเตรเลีย บริจาค AZ (5.9 ล้านโดส) ฝรั่งเศส บริจาค AZ (3.85 ล้านโดส) อิตาลี บริจาค AZ (0.8 ล้านโดส) MD (0.9 ล้านโดส) PF (1 ล้านโดส) สิงคโปร์ บริจาค AZ (0.12 ล้านโดส) เยอรมนี & กรีซ บริจาค AZ (4.2 ล้านโดส) ฝรั่งเศส บริจาค AZ (1.63 ล้านโดส) MD (1.4 ล้านโดส) นิวซีแลนด์ บริจาค AZ (0.68 ล้านโดส) เยอรมนี บริจาค MD (5.1 ล้านโดส) COVAX (AZ 19.1 ล้านโดส + PF 2.7 ล้านโดส + SV 1.24 ล้านโดส) Sinopharm 15 ล้านโดส (สั่งมอบแล้ว 8.45 ล้านโดส) UAE บริจาค Sinopharm (0.75 ล้านโดส) USA บริจาค MD (8 ล้านโดส) PZ (17.23 ล้านโดส) AZ (0.2 ล้านโดส) Sputnik V 22 ล้านโดส   CanSino 5 ล้านโดส Novavax 50 ล้านโดส   Merah Putih   Moderna (2.3 ล้านโดส) Pfizer 50 ล้านโดส (สั่งมอบแล้ว 30.94 ล้านโดส) เนเธอร์แลนด์ บริจาค J&J (บริจาคแล้ว 0.82 ล้านโดส) Covovax (สั่งมอบแล้ว 9 ล้านโดส)
	AstraZeneca Sinopharm Sinovac	40,953,452	22,106,391	18,847,061	-	อินเดียบริจาค AZ 1.5 ล้านโดส (บริจาคแล้ว) จีนบริจาค Sinovac และ Sinopharm (9.75 ล้านโดส) Sinopharm (สั่งมอบแล้ว 24 ล้านโดส) Sinovac (สั่งมอบแล้ว 17 ล้านโดส) AstraZeneca 30 ล้านโดส (สั่งมอบแล้ว 2 ล้านโดส) COVAX 11-27 ล้านโดส Sputnik V (สั่งมอบ 1.6 ล้านโดส) รัสเซียบริจาค (0.4 ล้านโดส) Covishield (13.4 ล้านโดส) Covaxin (2 ล้านโดส)
	Sinovac AstraZeneca Sinopharm J&J	34,150,992	14,351,805	13,758,000	5,597,474 (เข็ม 3) 443,713 (เข็ม 4)	COVAX 7 ล้านโดส (AZ 0.63 ล้านโดส, SV 0.3 ล้านโดส) Sinovac (สั่งมอบแล้ว 31.5 ล้านโดส) Sinopharm (สั่งมอบแล้ว 4.6 ล้านโดส) จีนบริจาค Sinopharm และ Sinovac (10 ล้านโดส) อินเดียบริจาค (0.1 ล้านโดส) ญี่ปุ่นบริจาค AZ (1 ล้านโดส) USA บริจาค J&J (1.06 ล้านโดส) UK บริจาค AZ (0.42 ล้านโดส) ออสเตรเลียบริจาค 3 ล้านโดส (เงินทุน) และ Pfizer (2.35 ล้านโดส) J&J/Novavax/Sputnik V
	Pfizer AstraZeneca Sinovac CanSino Sinopharm	63,384,672	26,068,338	25,711,351	11,809,467	Pfizer 44.8 ล้านโดส (สั่งมอบแล้ว 6.05 ล้านโดส) USA บริจาค Pfizer (1 ล้านโดส) AstraZeneca 6.4 ล้านโดส (0.6 ล้านโดส) ญี่ปุ่นบริจาค AZ (1.3 ล้านโดส) UK บริจาค AZ (0.42 ล้านโดส) COVAX (สั่งมอบ AZ แล้ว 0.83 ล้านโดส) Sinovac 12.4 ล้านโดส (สั่งมอบแล้ว 5.88 ล้านโดส) จีนบริจาค Sinovac (0.5 ล้านโดส) จีนบริจาค Sinopharm (5,000 โดส) UAE บริจาค Sinopharm (1.3 ล้านโดส) Sputnik 6.4 ล้านโดส CanSino 3.5 ล้านโดส (สั่งมอบแล้ว 0.2 ล้านโดส)

ที่มา : bloomberg, moh.gov.sg, reuters, straitstimes, kemkes, washingtonpost, mohs.gov.mm, thejakartapost, abs-cbn, channelnewsasia, vietnaminsider 30 มกราคม 2565 หน้า 8 ของ 15 หน้า








# ข้อมูลการฉีดวัคซีนในภูมิภาคอาเซียน

ณ วันที่ 30 มกราคม 2565



กระทรวงการอุดมศึกษา วิทยาศาสตร์ วิจัยและนวัตกรรม

ประเทศ	ฉีดวัคซีนของ (เท่าที่มีข้อมูล)	ปริมาณที่ฉีด	จำนวนผู้ได้รับ โดสแรก	จำนวนผู้ได้รับ ครบโดส	จำนวนผู้ที่ได้ฉีด เข็มบูสเตอร์	แผนจัดหาและส่งมอบวัคซีน
	Sinovac AstraZeneca Sinopharm Pfizer	114,956,275	52,308,722	48,591,448	14,056,105	Sinovac (ส่งมอบแล้ว 30.5 ล้านโดส) Sinopharm (ส่งมอบแล้ว 21 ล้านโดส) จีนบริจาค Sinovac และ Sinopharm (3.2 ล้านโดส) AstraZeneca 61 ล้านโดส (ส่งมอบแล้ว 61 ล้านโดส) ญี่ปุ่นบริจาค AZ (2.04 ล้านโดส) UK บริจาค AZ (0.42 ล้านโดส) เกาหลีใต้ บริจาค AZ (0.47 ล้านโดส) ภูฏาน ให้ยืม AZ (ส่งมอบแล้ว 0.15 ล้านโดส) สิงคโปร์ ให้ยืม AZ (0.12 ล้านโดส) เยอรมนี บริจาค AZ (0.35 ล้านโดส) สเปน ซัดอ AZ (0.61 ล้านโดส) ฮังการี ซัดอ AZ (0.4 ล้านโดส) ไต้หวัน บริจาค PF (0.1 ล้านโดส) USA บริจาค Pfizer (1.5 ล้านโดส) Moderna (1 ล้านโดส)   J&J 5 ล้านโดส Pfizer 30 ล้านโดส (ส่งมอบแล้ว 20.3 ล้านโดส)   Moderna 5 ล้านโดส (2 ล้านโดส) แผนจัดหาวัคซีนที่มีการตอบของที่ต่อไวรัสกลายพันธุ์ 120 ล้านโดสภายในปี 65
	Sinovac AstraZeneca Sputnik V Pfizer Moderna J&J Sinopharm	126,164,109	60,293,019	58,679,172	7,191,918	COVAX (ส่งมอบแล้ว Pfizer 4 ล้าน , AZ 5.43 ล้าน) USA บริจาค (J&J 3.24 ล้านโดส + Moderna 3 ล้านโดส + Pfizer 16.9 ล้านโดส) AstraZeneca 17 ล้านโดส (ส่งมอบแล้ว 12 ล้านโดส) ญี่ปุ่นบริจาค AZ (6.6 ล้านโดส) UK บริจาค AZ (2.66 ล้านโดส) เยอรมนี บริจาค AZ และ MD (10.4 ล้านโดส) ออสเตรเลีย บริจาค AZ (0.05 ล้านโดส) MD (0.27 ล้านโดส) ออสเตรีย บริจาค AZ (0.7 ล้านโดส) ไนแลนด์ บริจาค AZ (0.5 ล้านโดส) Sinovac (ส่งมอบแล้ว 54 ล้านโดส) จีนบริจาค Sinovac และ Sinopharm (5 ล้านโดส) UAE บริจาค Sinopharm (0.1 ล้านโดส) Sputnik V 20 ล้านโดส (ส่งมอบแล้ว 10 ล้านโดส) รัสเซียบริจาค S.v (5,000 โดส) Moderna 20 ล้านโดส (ส่งมอบแล้ว 17.9 ล้านโดส) ฝรั่งเศส บริจาค MD (1.06 ล้านโดส) PF (0.81 ล้านโดส) AZ (1.7 ล้านโดส) สเปน บริจาค MD (0.45 ล้านโดส) สวีเดน บริจาค MD (1.5 ล้านโดส) Novavax 10 ล้านโดส   Pfizer 40 ล้านโดส (ส่งมอบแล้ว 30 ล้านโดส) Covaxin 8 ล้านโดส   J&J 6 ล้านโดส   แอริโซนา บริจาค JJ (7.54 ล้านโดส) Sinopharm/Arcturus/Clover/EuBiologics
	AstraZeneca Sinopharm Pfizer Moderna Sputnik V Abdala	180,366,266	79,023,934	74,011,623	27,330,709	AstraZeneca 30 ล้านโดส (ส่งมอบแล้ว 30 ล้านโดส) ญี่ปุ่นบริจาค AZ (4.5 ล้านโดส) UK บริจาค AZ (2.75 ล้านโดส) โรมาเนียบริจาค AZ (0.4 ล้านโดส) ไนแลนด์บริจาค AZ (1.4 ล้านโดส) อิตาลีบริจาค AZ (4 ล้านโดส) ออสเตรเลีย บริจาค AZ (3.6 ล้านโดส) สาธารณรัฐเช็ก บริจาค (AZ 0.21 ล้านโดส) (Moderna 40,800 โดส) ฝรั่งเศสบริจาค AZ (0.67 ล้านโดส) อาร์เจนตินาบริจาค AZ (0.5 ล้านโดส) เยอรมนีบริจาค AZ (0.85 ล้านโดส) MD (2.56 ล้านโดส) PF (4 ล้านโดส) ฮังการีบริจาค AZ (0.4 ล้านโดส) ไนแลนด์บริจาค AZ (0.06 ล้านโดส) เกาหลีใต้บริจาค AZ (1.4 ล้านโดส) ฟิลิปปินส์บริจาค Sinopharm (0.2 ล้านโดส) ลักเซมเบิร์กบริจาค AZ (1 แสนโดส) ไลบีเรียบริจาค AZ (0.16 ล้านโดส) COVAX 38.9 ล้านโดส (ส่งมอบแล้ว 4.18 ล้านโดส) Sputnik V 20 ล้านโดส (ส่งมอบแล้ว 0.74 ล้านโดส) รัสเซีย บริจาค Sputnik V (0.2 ล้านโดส) Pfizer 31 ล้านโดส (ส่งมอบแล้ว 0.49 ล้านโดส) แอฟริกาใต้ บริจาค Pfizer (บริจาค 0.33 ล้านโดส) AstraZeneca (0.1 ล้านโดส) สโลวาเกียบริจาค AstraZeneca (บริจาคแล้ว 0.1 ล้านโดส) USA บริจาค Moderna (บริจาคแล้ว 6 ล้านโดส) Pfizer (15.8 ล้านโดส) จีนบริจาค Sinopharm (บริจาคแล้ว 0.5 ล้านโดส) Sinopharm (ส่งมอบแล้ว 3 ล้านโดส) Covaxin/Nanocovax/COVIVAC/Vabiotech
	AstraZeneca Sinopharm Pfizer Sinovac/J&J Sputnik V	8,765,840	4,723,819	4,042,021	-	COVAX 4.8 แสนโดส (ส่งมอบแล้ว AZ 0.13 ล้านโดส+Pfizer 0.1 ล้านโดส) ฝรั่งเศส บริจาค AZ (0.19 ล้านโดส) ญี่ปุ่น บริจาค AZ (0.32 ล้านโดส) JP บริจาค AZ (0.62 ล้านโดส) USA บริจาค J&J (1 ล้านโดส) PF (0.8 ล้านโดส) UK บริจาค AZ (0.42 ล้านโดส) มาเลเซียบริจาค AZ (0.28 ล้านโดส) Sputnik V 2 ล้านโดส (รัสเซียบริจาค 2,000 โดส) จีนบริจาค (8.9 ล้านโดส) ฟิลิปปินส์บริจาค Sinovac (0.2 ล้านโดส) กรีซ บริจาค J&J (0.32 ล้านโดส) แอริโซนา บริจาค J&J (0.46 ล้านโดส) เวียดนามบริจาค (1 ล้านโดส) ออสเตรเลียบริจาค 1 ล้านโดส (เจนู) และบริจาค PF (0.9 ล้านโดส)
	AstraZeneca Sinopharm	965,131	N/A	N/A	N/A	COVAX (ส่งมอบแล้ว AZ 0.1 ล้านโดส) จีนบริจาค Sinopharm (152,000 โดส) Moderna 200,000 โดส (ส่งมอบแล้ว 50,400 โดส) ญี่ปุ่นบริจาค AstraZeneca (0.2 ล้านโดส) สิงคโปร์บริจาค Moderna (0.1 ล้านโดส) Pfizer (0.3 ล้านโดส) / J&J



# ข้อมูลการฉีดวัคซีนในภูมิภาคอาเซียน

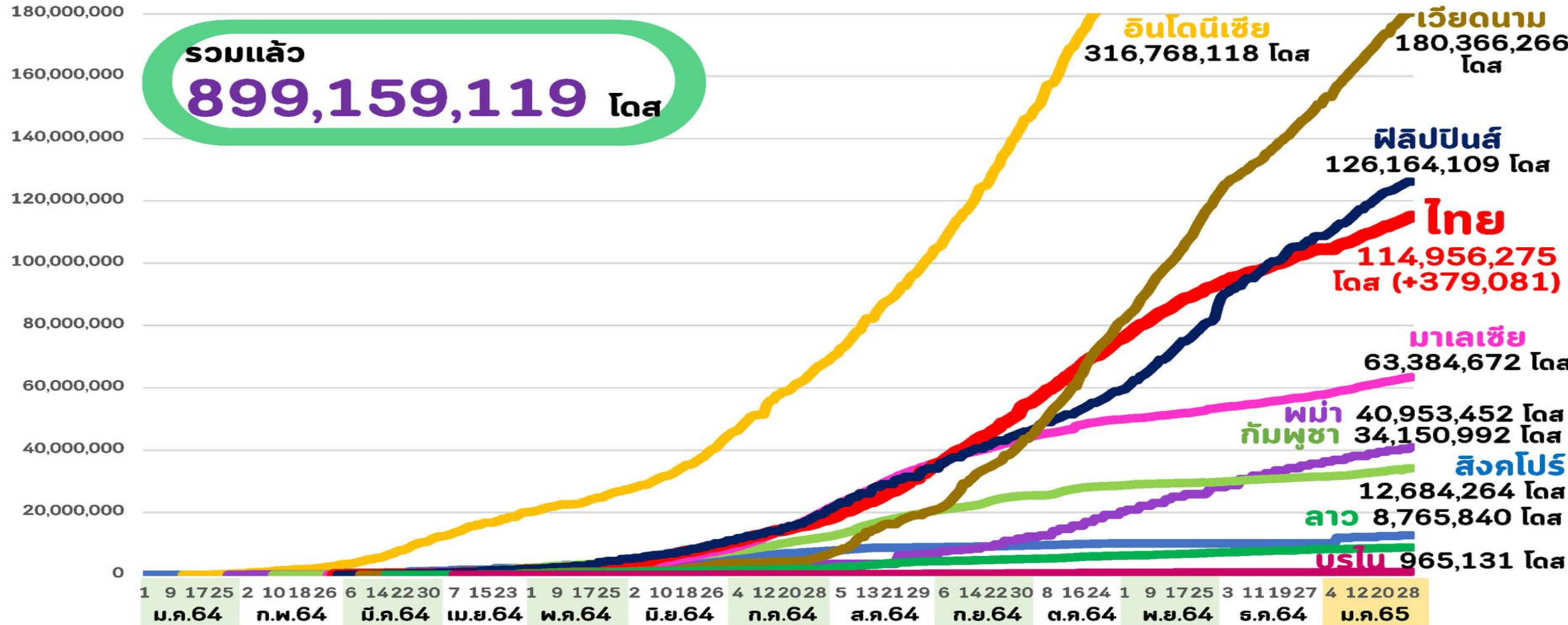


กระทรวงการอุดมศึกษา วิทยาศาสตร์ วิจัยและนวัตกรรม  
Ministry of Higher Education, Science, Research and Innovation

จำนวนที่ฉีดแล้ว (โดส)  
(Linear scale)

ณ วันที่ 30 มกราคม 2565

รวมแล้ว  
**899,159,119** โดส



ที่มา : Bloomberg, Covidvax.live 30 มกราคม 2565

หน้า 10 ของ 15 หน้า

Thank you

