



สรุปสถานการณ์ให้บริการฉีดวัคซีนโควิด 19

ประจำวันอาทิตย์ที่ 6 กุมภาพันธ์ 2565

(ข้อมูล ณ วันที่ 5 กุมภาพันธ์ 2565 เวลา 18.00 น.)





สรุปผลการให้บริการฉีดวัคซีนโควิด 19 ประจำวันอาทิตย์ที่ 6 กุมภาพันธ์ 2565

(ข้อมูล ณ วันที่ 5 กุมภาพันธ์ 2565 เวลา 18.00 น.)

จำนวนผู้ได้รับวัคซีน	เพิ่มขึ้นวันนี้			ตั้งแต่วันที่ 28 กุมภาพันธ์ 2564			จำแนกตามบริษัทผู้ผลิต			
	เพิ่มขึ้น	+	โดส	สะสม	+	โดส	บริษัท	จำนวน	โดส	
จำนวนผู้ได้รับวัคซีน			250,182			116,878,247				
จำแนก	เข็มที่ 1	รายใหม่	31,479	ราย	สะสม	52,495,750	ราย			
	Sinovac		594			22,880,725		Sinovac	26,478,105	โดส
	AstraZeneca		6,463			13,767,160		AstraZeneca	46,368,207	โดส
	Sinopharm		883			7,518,902		Sinopharm	14,724,672	โดส
	Pfizer		21,512			7,620,556				
	Moderna		2,027			708,407				
ชนิดวัคซีน	เข็มที่ 2	รายใหม่	53,255	ราย	สะสม	48,922,790	ราย			
	Sinovac		7,539			3,597,380		Pfizer	25,562,844	โดส
	AstraZeneca		7,377			28,292,103		Moderna	3,744,419	โดส
	Sinopharm		7,624			7,205,770				
	Pfizer		28,848			9,060,253				
	Moderna		1,867			767,284				
เข็มที่ 3 ขึ้นไป	รายใหม่	165,448	ราย	สะสม	15,459,707	ราย				
	Sinovac		0			0				
	AstraZeneca		35,618			4,308,944				
	Sinopharm		0			0				
	Pfizer		98,035			8,882,035				
	Moderna		31,795			2,268,728				
จำนวนผู้ที่ได้รับ	1 เข็ม		52,495,750	ราย	2 เข็ม	48,922,790	ราย	3 เข็ม ขึ้นไป	15,459,707	ราย
ร้อยละ ผู้ได้รับวัคซีน			75.5			70.3		22.2		

*หมายเหตุ: รายงานการฉีดวัคซีนโควิด 19 ในฐานข้อมูล MOPH IC เพิ่มขึ้น 250,182 ราย แยกเป็นการฉีดวัคซีนวันนี้ ณ เวลา 18.00 น. จำนวน 53,214 ราย และรายงานย้อนหลังจากหน่วยบริการ

ในวันนี้ จำนวน 196,968 คน ทั้งนี้ได้ปรับฐานประชากร ปี 2565 ตามมติการประชุม ศบค. เป็นจำนวน 69,556,204 คน

** อยู่ระหว่างปรับปรุงฐานข้อมูล

ข้อมูล ณ วันที่ 5 กุมภาพันธ์ 2565 เวลา 18.00 น.



จำนวนการได้รับวัคซีนโควิด 19 ของประเทศไทย แยกตามกลุ่มเป้าหมาย สะสมตั้งแต่วันที่ 28 กุมภาพันธ์ 2564 – 5 กุมภาพันธ์ 2565

กลุ่มเป้าหมาย	จำนวนเป้าหมาย (คน)	จำนวนผู้ที่ได้รับวัคซีน					
		เข็มที่ 1 (คน)	ร้อยละ	เข็มที่ 2 (คน)	ร้อยละ	เข็มที่ 3 ขึ้นไป (คน)	ร้อยละ
บุคลากรทางการแพทย์และสาธารณสุข	758,050	865,511	114.2	849,015	112.0	845,511	111.5
อาสาสมัครสาธารณสุขประจำหมู่บ้าน	988,797	790,957	80.0	773,163	78.2	395,137	40.0
ผู้มีโรคเรื้อรัง 7 กลุ่มโรค	4,722,047	4,995,634	105.8	4,760,610	100.8	1,612,669	34.2
ประชาชนทั่วไป	38,226,241	33,975,082	88.9	31,347,221	82.0	10,205,102	26.7
ผู้มีอายุ 60 ปีขึ้นไป	12,711,943	8,396,890	66.1	7,875,501	62.0	2,401,288	18.9
นักเรียน/นักศึกษา อายุ 12-17 ปี	4,754,082	3,429,922	72.1	3,311,822	69.7	-	-
เด็กอายุ 5 - 11 ปี	5,150,082	41,754	0.8	5,458	0.1	-	-
เด็กอายุ ต่ำกว่า 5 ปี	2,244,962						
รวม	69,556,204	52,495,750	75.5	48,922,790	70.3	15,459,707	22.2

ที่มา : ฐานข้อมูลการฉีดวัคซีนกระทรวงสาธารณสุข (MOPH Immunization Center) และฐานประชากรตามมติการประชุม ศบค.



ข้อมูลการจัดวัคซีนในภูมิภาคอาเซียน



กระทรวงการอุดมศึกษา
วิทยาศาสตร์ วิจัยและนวัตกรรม
Ministry of Higher Education, Science, Research and Innovation

ณ วันที่ 3 กุมภาพันธ์ 2565

ประเทศ	จัดวัคซีนของ (เท่าที่มีข้อมูล)	ปริมาณที่จัด	จำนวนผู้ได้รับโดสแรก	จำนวนผู้ได้รับครบโดส	จำนวนผู้ที่ได้จัดเข็มบูสเตอร์	แผนจัดหาและสั่งมอบวัคซีน
	Pfizer Moderna Sinovac	12,870,890	N/A	N/A	N/A	Pfizer, Moderna (ไม่ทราบจำนวน) Sinovac (สั่งมอบแล้ว 200,000 โดส) Arcturus
	Sinovac AstraZeneca Sinopharm Moderna Pfizer J&J	319,828,039	185,622,566	129,405,527	4,799,946	Sinovac (สั่งมอบแล้ว 264.5 ล้านโดส) อินบรียาด SV (สั่งมอบแล้ว 5 ล้านโดส) AZ 104 ล้านโดส (สั่งมอบแล้ว 59.19 ล้านโดส) ญี่ปุ่น บรียาด AZ (8.06 ล้านโดส) UK บรียาด AZ (1 ล้านโดส) เนเธอร์แลนด์ บรียาด AZ (4.91 ล้านโดส) MD (3 ล้านโดส) ออสเตรเลีย บรียาด AZ (5.9 ล้านโดส) ฝรั่งเศส บรียาด AZ (3.85 ล้านโดส) อิตาลี บรียาด AZ (0.8 ล้านโดส) MD (0.9 ล้านโดส) PF (1 ล้านโดส) สิงคโปร์ บรียาด AZ (0.12 ล้านโดส) เยอรมนี & กรีซ บรียาด AZ (4.2 ล้านโดส) ฝรั่งเศส บรียาด AZ (1.63 ล้านโดส) MD (1.4 ล้านโดส) นิวซีแลนด์ บรียาด AZ (0.68 ล้านโดส) เยอรมนี บรียาด MD (5.1 ล้านโดส) COVAX (AZ 19.1 ล้านโดส + PF 2.7 ล้านโดส + SV 1.24 ล้านโดส) Sinopharm 15 ล้านโดส (สั่งมอบแล้ว 8.45 ล้านโดส) UAE บรียาด Sinopharm (0.75 ล้านโดส) USA บรียาด MD (8 ล้านโดส) PZ (17.23 ล้านโดส) AZ (0.2 ล้านโดส) Sputnik V 22 ล้านโดส CanSino 5 ล้านโดส Novavax 50 ล้านโดส Merah Putih Moderna (2.3 ล้านโดส) Pfizer 50 ล้านโดส (สั่งมอบแล้ว 30.94 ล้านโดส) เนเธอร์แลนด์ บรียาด J&J (บรียาดแล้ว 0.82 ล้านโดส) Covovax (สั่งมอบแล้ว 9 ล้านโดส)
	AstraZeneca Sinopharm Sinovac	41,196,433	22,219,536	18,976,897	-	อินเดีย บรียาด AZ 1.5 ล้านโดส (บรียาดแล้ว) อินบรียาด Sinovac และ Sinopharm (9.75 ล้านโดส) Sinopharm (สั่งมอบแล้ว 24 ล้านโดส) Sinovac (สั่งมอบแล้ว 17 ล้านโดส) AstraZeneca 30 ล้านโดส (สั่งมอบแล้ว 2 ล้านโดส) COVAX 11-27 ล้านโดส Sputnik V (สั่งมอบ 1.6 ล้านโดส) รัสเซีย บรียาด (0.4 ล้านโดส) Covishield (13.4 ล้านโดส) Covaxin (2 ล้านโดส)
	Sinovac AstraZeneca Sinopharm J&J	34,276,398	14,356,864	13,765,926	5,685,975 (เข็ม 3) 467,633 (เข็ม 4)	COVAX 7 ล้านโดส (AZ 0.63 ล้านโดส, SV 0.3 ล้านโดส) Sinovac (สั่งมอบแล้ว 31.5 ล้านโดส) Sinopharm (สั่งมอบแล้ว 4.6 ล้านโดส) อินบรียาด Sinopharm และ Sinovac (10 ล้านโดส) อินเดีย บรียาด (0.1 ล้านโดส) ญี่ปุ่น บรียาด AZ (1 ล้านโดส) USA บรียาด J&J (1.06 ล้านโดส) UK บรียาด AZ (0.42 ล้านโดส) ออสเตรเลีย บรียาด 3 ล้านโดส (เงินทุน) และ Pfizer (2.35 ล้านโดส) J&J/Novavax/Sputnik V
	Pfizer AstraZeneca Sinovac CanSino Sinopharm	63,635,620	26,070,519	25,714,709	12,055,099	Pfizer 44.8 ล้านโดส (สั่งมอบแล้ว 6.05 ล้านโดส) USA บรียาด Pfizer (1 ล้านโดส) AstraZeneca 6.4 ล้านโดส (0.6 ล้านโดส) ญี่ปุ่น บรียาด AZ (1.3 ล้านโดส) UK บรียาด AZ (0.42 ล้านโดส) COVAX (สั่งมอบ AZ แล้ว 0.83 ล้านโดส) Sinovac 12.4 ล้านโดส (สั่งมอบแล้ว 5.88 ล้านโดส) อินบรียาด Sinovac (0.5 ล้านโดส) อินบรียาด Sinopharm (5,000 โดส) UAE บรียาด Sinopharm (1.3 ล้านโดส) Sputnik 6.4 ล้านโดส CanSino 3.5 ล้านโดส (สั่งมอบแล้ว 0.2 ล้านโดส)






ที่มา : bloomberg, moh.gov.sg, reuters, straitstimes, kemkes, washingtonpost, mohs.gov.mm, thejakartapost, abs-cbn, channelnewsasia, vietnaminsider 3 กุมภาพันธ์ 2565 **หน้า 8 ของ 15 หน้า**

ข้อมูลการฉีดวัคซีนในภูมิภาคอาเซียน



กระทรวงการอุดมศึกษา วิทยาศาสตร์ วิจัยและนวัตกรรม

ณ วันที่ 3 กุมภาพันธ์ 2565

ประเทศ	ฉีดวัคซีนของ (เท่าที่มีข้อมูล)	ปริมาณที่ฉีด	จำนวนผู้ได้รับ โดสแรก	จำนวนผู้ได้รับ ครบโดส	จำนวนผู้ที่ได้ฉีด เข็มบูสเตอร์	แผนจัดหาและส่งมอบวัคซีน	
	ไทย	Sinovac AstraZeneca Sinopharm Pfizer	115,820,553	52,384,810	48,735,311	14,700,432	Sinovac (ส่งมอบแล้ว 30.5 ล้านโดส) Sinopharm (ส่งมอบแล้ว 21 ล้านโดส) จีนบริจาค Sinovac และ Sinopharm (3.2 ล้านโดส) AstraZeneca 61 ล้านโดส (ส่งมอบแล้ว 61 ล้านโดส) ญี่ปุ่นบริจาค AZ (2.04 ล้านโดส) UK บริจาค AZ (0.42 ล้านโดส) เกาหลีใต้ บริจาค AZ (0.47 ล้านโดส) ภูฏาน ให้ยืม AZ (ส่งมอบแล้ว 0.15 ล้านโดส) สิงคโปร์ ให้ยืม AZ (0.12 ล้านโดส) เยอรมนี บริจาค AZ (0.35 ล้านโดส) สเปน ซัดอ AZ (0.61 ล้านโดส) อังการี ซัดอ AZ (0.4 ล้านโดส) ไต้หวัน บริจาค PF (0.1 ล้านโดส) USA บริจาค Pfizer (1.5 ล้านโดส) Moderna (1 ล้านโดส) J&J 5 ล้านโดส Pfizer 30 ล้านโดส (ส่งมอบแล้ว 20.3 ล้านโดส) Moderna 5 ล้านโดส (2 ล้านโดส) มีแผนจัดหาวัคซีนที่มีการตอบสนองที่ต่อไวรัสกลายพันธุ์ 120 ล้านโดสภายในปี 65
	ฟิลิปปินส์	Sinovac AstraZeneca Sputnik V Pfizer Moderna J&J Sinopharm	127,570,820	60,523,282	59,342,837	7,704,701	COVAX (ส่งมอบแล้ว Pfizer 4 ล้าน , AZ 5.43 ล้าน) USA บริจาค (J&J 3.24 ล้านโดส + Moderna 3 ล้านโดส + Pfizer 16.9 ล้านโดส) AstraZeneca 17 ล้านโดส (ส่งมอบแล้ว 12 ล้านโดส) ญี่ปุ่นบริจาค AZ (6.6 ล้านโดส) UK บริจาค AZ (2.66 ล้านโดส) เยอรมนี บริจาค AZ และ MD (10.4 ล้านโดส) ออสเตรเลีย บริจาค AZ (0.05 ล้านโดส) MD (0.27 ล้านโดส) ออสเตรเลีย บริจาค AZ (0.7 ล้านโดส) ไนแอนด์ บริจาค AZ (0.5 ล้านโดส) Sinovac (ส่งมอบแล้ว 54 ล้านโดส) จีนบริจาค Sinovac และ Sinopharm (5 ล้านโดส) UAE บริจาค Sinopharm (0.1 ล้านโดส) Sputnik V 20 ล้านโดส (ส่งมอบแล้ว 10 ล้านโดส) รัสเซียบริจาค S.v (5,000 โดส) Moderna 20 ล้านโดส (ส่งมอบแล้ว 17.9 ล้านโดส) ฝรั่งเศส บริจาค MD (1.06 ล้านโดส) PF (0.81 ล้านโดส) AZ (1.7 ล้านโดส) สเปน บริจาค MD (0.45 ล้านโดส) สวีเดน บริจาค MD (1.5 ล้านโดส) Novavax 10 ล้านโดส Pfizer 40 ล้านโดส (ส่งมอบแล้ว 30.5 ล้านโดส) Covaxin 8 ล้านโดส J&J 6 ล้านโดส แอโรโนแอนด์ บริจาค JJ (7.54 ล้านโดส) Sinopharm/Arcturus/Clover/EuBiologics
	เวียดนาม	AstraZeneca Sinopharm Pfizer Moderna Sputnik V Abdala	181,581,833	79,078,859	74,182,311	28,320,663	AstraZeneca 30 ล้านโดส (ส่งมอบแล้ว 30 ล้านโดส) ญี่ปุ่นบริจาค AZ (4.5 ล้านโดส) UK บริจาค AZ (2.75 ล้านโดส) โรมาเนียบริจาค AZ (0.4 ล้านโดส) ไนแอนด์บริจาค AZ (1.4 ล้านโดส) อิตาลีบริจาค AZ (4 ล้านโดส) ออสเตรเลีย บริจาค AZ (3.8 ล้านโดส) สาธารณรัฐจีน บริจาค (AZ 0.21 ล้านโดส) (Moderna 40,800 โดส) ฝรั่งเศสบริจาค AZ (0.67 ล้านโดส) อาร์เจนตินาบริจาค AZ (0.5 ล้านโดส) เยอรมนีบริจาค AZ (0.85 ล้านโดส) MD (2.56 ล้านโดส) PF (4 ล้านโดส) อังกาบริจาค AZ (0.4 ล้านโดส) ไครเอเชียบริจาค AZ (0.06 ล้านโดส) เกาหลีใต้บริจาค AZ (1.4 ล้านโดส) กับพหุชาบริจาค Sinopharm (0.2 ล้านโดส) ลักเซมเบิร์กบริจาค AZ (1 แสนโดส) ไนรตูกาบริจาค AZ (0.16 ล้านโดส) COVAX 38.9 ล้านโดส (ส่งมอบแล้ว AZ แล้ว 4.18 ล้านโดส) Sputnik V 20 ล้านโดส (ส่งมอบแล้ว 0.74 ล้านโดส) รัสเซีย บริจาค Sputnik V (0.2 ล้านโดส) Pfizer 31 ล้านโดส (ส่งมอบแล้ว 0.49 ล้านโดส) แอฟริกาใต้ บริจาค Pfizer (บริจาค 0.33 ล้านโดส) AstraZeneca (0.1 ล้านโดส) สโลวาเกียบริจาค AstraZeneca (บริจาคแล้ว 0.1 ล้านโดส) USA บริจาค Moderna (บริจาคแล้ว 6 ล้านโดส) Pfizer (15.8 ล้านโดส) จีนบริจาค Sinopharm (บริจาคแล้ว 0.5 ล้านโดส) Sinopharm (ส่งมอบแล้ว 3 ล้านโดส) Covaxin/Nanocovax/COVIVAC/Vabiotech
	ลาว	AstraZeneca Sinopharm Pfizer Sinovac/J&J Sputnik V	8,879,407	4,756,724	4,122,683	-	COVAX 4.8 แสนโดส (ส่งมอบแล้ว AZ 0.13 ล้านโดส+Pfizer 0.1 ล้านโดส) ฝรั่งเศส บริจาค AZ (0.19 ล้านโดส) ญี่ปุ่น บริจาค AZ (0.32 ล้านโดส) JP บริจาค AZ (0.62 ล้านโดส) USA บริจาค J&J (1 ล้านโดส) PF (0.8 ล้านโดส) UK บริจาค AZ (0.42 ล้านโดส) มาเลเซียบริจาค AZ (0.28 ล้านโดส) Sputnik V 2 ล้านโดส (รัสเซียบริจาค 2,000 โดส) จีนบริจาค (8.9 ล้านโดส) กับพหุชาบริจาค Sinovac (0.2 ล้านโดส) กรีซ บริจาค J&J (0.32 ล้านโดส) แอโรโนแอนด์ บริจาค J&J (0.46 ล้านโดส) เวียดนามบริจาค (1 ล้านโดส) ออสเตรเลียบริจาค 1 ล้านโดส (เรทูน) และบริจาค PF (0.9 ล้านโดส)
	บรูไน	AstraZeneca Sinopharm	979,285	N/A	N/A	N/A	COVAX (ส่งมอบแล้ว AZ 0.1 ล้านโดส) จีนบริจาค Sinopharm (152,000 โดส) Moderna 200,000 โดส (ส่งมอบแล้ว 50,400 โดส) ญี่ปุ่นบริจาค AstraZeneca (0.2 ล้านโดส) สิงคโปร์บริจาค Moderna (0.1 ล้านโดส) Pfizer (0.3 ล้านโดส) / J&J

ข้อมูลการฉีดวัคซีนในภูมิภาคอาเซียน

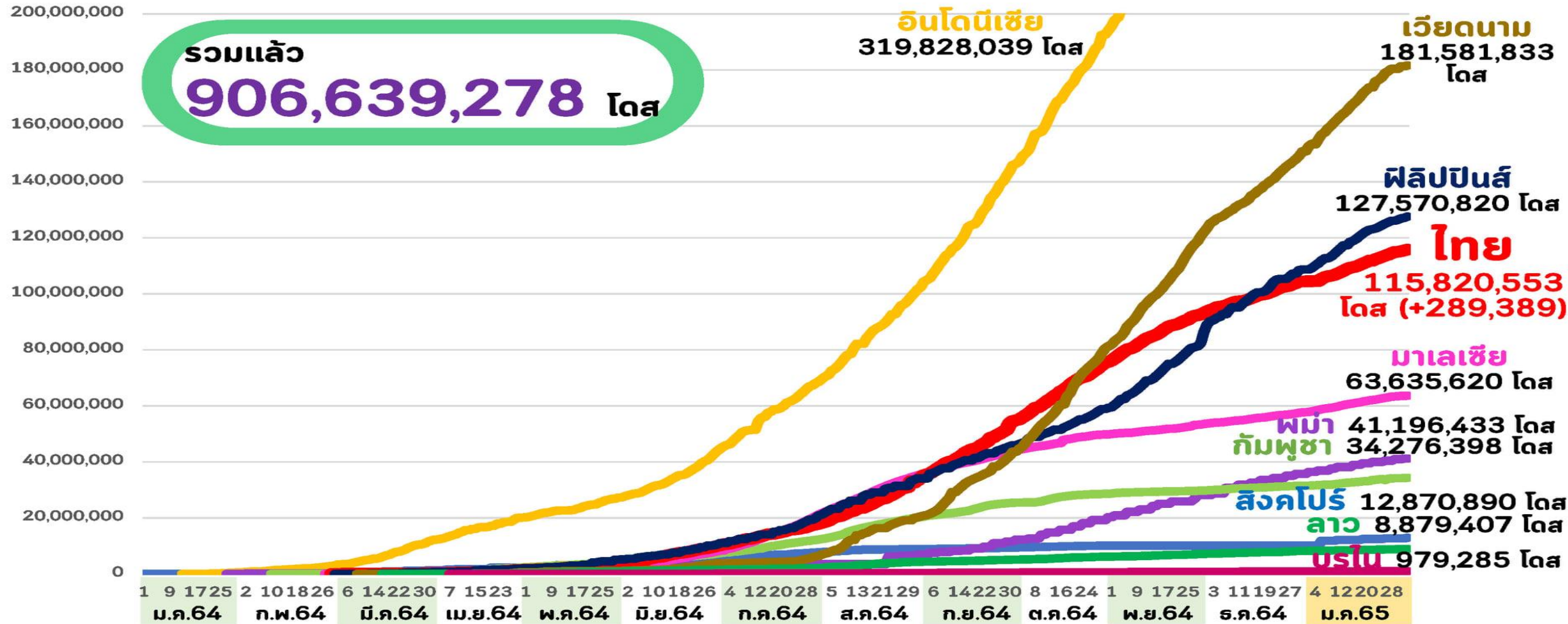


กระทรวงการอุดมศึกษา วิทยาศาสตร์ วิจัยและนวัตกรรม
Ministry of Higher Education, Science, Research and Innovation

จำนวนที่ฉีดแล้ว (โดส)
(Linear scale)

ณ วันที่ 3 กุมภาพันธ์ 2565

รวมแล้ว
906,639,278 โดส



ที่มา : Bloomberg, Covidvax.live 3 กุมภาพันธ์ 2565

หน้า 10 ของ 15 หน้า

Thank you

