



สรุปสถานการณ์ให้บริการฉีดวัคซีนโควิด 19

ประจำวันจันทร์ที่ 7 กุมภาพันธ์ 2565
(ข้อมูล ณ วันที่ 6 กุมภาพันธ์ 2565 เวลา 18.00 น.)





สรุปผลการให้บริการฉีดวัคซีนโควิด 19 ประจำวันจันทร์ที่ 7 กุมภาพันธ์ 2565

(ข้อมูล ณ วันที่ 6 กุมภาพันธ์ 2565 เวลา 18.00 น.)

จำนวนผู้ได้รับวัคซีน		เพิ่มขึ้นวันนี้		ตั้งแต่วันที่ 28 กุมภาพันธ์ 2564		จำแนกตามบริษัทผู้ผลิต		
		เพิ่มขึ้น	+	โดส	สะสม	โดส	บริษัท	จำนวน
				216,538		117,094,785		
จำแนกรายเข็มและชนิดวัคซีน	เข็มที่ 1	รายใหม่	+	11,063	ราย	52,506,813	ราย	
	Sinovac			178		22,880,903		Sinovac 26,479,003 โดส
	AstraZeneca			2,479		13,769,639		AstraZeneca 46,388,080 โดส
	Sinopharm			923		7,519,825		Sinopharm 14,729,433 โดส
	Pfizer			5,665		7,626,221		
	Moderna			1,818		710,225		
	เข็มที่ 2	รายใหม่	+	15,217	ราย	48,938,007	ราย	
	Sinovac			720		3,598,100		Pfizer 25,729,012 โดส
	AstraZeneca			3,483		28,295,586		Moderna 3,769,257 โดส
	Sinopharm			3,838		7,209,608		
Pfizer			5,953		9,066,206			
Moderna			1,223		768,507			
เข็มที่ 3 ขึ้นไป	รายใหม่	+	190,258	ราย	15,649,965	ราย		
Sinovac			0		0			
AstraZeneca			13,911		4,322,855			
Sinopharm			0		0			
Pfizer			154,550		9,036,585			
Moderna			21,797		2,290,525			
จำนวนผู้ที่ได้รับ		1 เข็ม		52,506,813	ราย	48,938,007	ราย	15,649,965 ราย
ร้อยละ ผู้ได้รับวัคซีน				75.5		70.4		22.5

*หมายเหตุ: รายงานการฉีดวัคซีนโควิด 19 ในฐานข้อมูล MOPH IC เพิ่มขึ้น 216,538 ราย แยกเป็นการฉีดวัคซีนวันนี้ ณ เวลา 18.00 น. จำนวน 18,085 ราย และรายงานย้อนหลังจากหน่วยบริการ

ในวันนี้ จำนวน 198,453 คน ทั้งนี้ได้ปรับฐานประชากร ปี 2565 ตามมติการประชุม ศบค. เป็นจำนวน 69,556,204 คน

** อยู่ระหว่างปรับปรุงฐานข้อมูล

ข้อมูล ณ วันที่ 6 กุมภาพันธ์ 2565 เวลา 18.00 น.



จำนวนการได้รับวัคซีนโควิด 19 ของประเทศไทย แยกตามกลุ่มเป้าหมาย สะสมตั้งแต่วันที่ 28 กุมภาพันธ์ 2564 – 6 กุมภาพันธ์ 2565

กลุ่มเป้าหมาย	จำนวนเป้าหมาย (คน)	จำนวนผู้ที่ได้รับวัคซีน					
		เข็มที่ 1 (คน)	ร้อยละ	เข็มที่ 2 (คน)	ร้อยละ	เข็มที่ 3 ขึ้นไป (คน)	ร้อยละ
บุคลากรทางการแพทย์และสาธารณสุข	758,050	865,535	114.2	849,048	112.0	944,218	124.6
อาสาสมัครสาธารณสุขประจำหมู่บ้าน	988,797	791,050	80.0	773,266	78.2	395,978	40.0
ผู้มีโรคเรื้อรัง 7 กลุ่มโรค	4,722,047	4,996,580	105.8	4,761,727	100.8	1,622,238	34.4
ประชาชนทั่วไป	38,226,241	33,980,050	88.9	31,356,672	82.0	10,273,217	26.9
ผู้มีอายุ 60 ปีขึ้นไป	12,711,943	8,397,826	66.1	7,877,233	62.0	2,414,314	19.0
นักเรียน/นักศึกษา อายุ 12-17 ปี	4,754,082	3,431,407	72.2	3,313,613	69.7	-	-
เด็กอายุ 5 - 11 ปี	5,150,082	44,365	0.9	6,448	0.1	-	-
เด็กอายุ ต่ำกว่า 5 ปี	2,244,962						
รวม	69,556,204	52,506,813	75.5	48,938,007	70.4	15,649,965	22.5

ที่มา : ฐานข้อมูลการฉีดวัคซีนกระทรวงสาธารณสุข (MOPH Immunization Center) และฐานประชากรตามมติการประชุม ศบค.



ข้อมูลการจัดวัคซีนในภูมิภาคอาเซียน



กระทรวงการอุดมศึกษา
วิทยาศาสตร์ วิจัยและนวัตกรรม
Ministry of Higher Education, Science, Research and Innovation

ณ วันที่ 3 กุมภาพันธ์ 2565

ประเทศ	จัดวัคซีนของ (เท่าที่มีข้อมูล)	ปริมาณที่จัด	จำนวนผู้ได้รับโดสแรก	จำนวนผู้ได้รับครบโดส	จำนวนผู้ที่ได้จัดเข็มบูสเตอร์	แผนจัดหาและส่งมอบวัคซีน
	Pfizer Moderna Sinovac	12,870,890	N/A	N/A	N/A	Pfizer, Moderna (ไม่ทราบจำนวน) Sinovac (ส่งมอบแล้ว 200,000 โดส) Arcturus
	Sinovac AstraZeneca Sinopharm Moderna Pfizer J&J	319,828,039	185,622,566	129,405,527	4,799,946	Sinovac (ส่งมอบแล้ว 264.5 ล้านโดส) อินบรียาด SV (ส่งมอบแล้ว 5 ล้านโดส) AZ 104 ล้านโดส (ส่งมอบแล้ว 59.19 ล้านโดส) ญี่ปุ่น บรียาด AZ (8.06 ล้านโดส) UK บรียาด AZ (1 ล้านโดส) เนเธอร์แลนด์ บรียาด AZ (4.91 ล้านโดส) MD (3 ล้านโดส) ออสเตรเลีย บรียาด AZ (5.9 ล้านโดส) ฝรั่งเศส บรียาด AZ (3.85 ล้านโดส) อิตาลี บรียาด AZ (0.8 ล้านโดส) MD (0.9 ล้านโดส) PF (1 ล้านโดส) สิงคโปร์ บรียาด AZ (0.12 ล้านโดส) เยอรมนี & กรีซ บรียาด AZ (4.2 ล้านโดส) ฝรั่งเศส บรียาด AZ (1.63 ล้านโดส) MD (1.4 ล้านโดส) นิวซีแลนด์ บรียาด AZ (0.68 ล้านโดส) เยอรมนี บรียาด MD (5.1 ล้านโดส) COVAX (AZ 19.1 ล้านโดส + PF 2.7 ล้านโดส + SV 1.24 ล้านโดส) Sinopharm 15 ล้านโดส (ส่งมอบแล้ว 8.45 ล้านโดส) UAE บรียาด Sinopharm (0.75 ล้านโดส) USA บรียาด MD (8 ล้านโดส) PZ (17.23 ล้านโดส) AZ (0.2 ล้านโดส) Sputnik V 22 ล้านโดส CanSino 5 ล้านโดส Novavax 50 ล้านโดส Merah Putih Moderna (2.3 ล้านโดส) Pfizer 50 ล้านโดส (ส่งมอบแล้ว 30.94 ล้านโดส) เนเธอร์แลนด์ บรียาด J&J (บรียาดแล้ว 0.82 ล้านโดส) Covovax (ส่งมอบแล้ว 9 ล้านโดส)
	AstraZeneca Sinopharm Sinovac	41,196,433	22,219,536	18,976,897	-	อินเดียบรียาด AZ 1.5 ล้านโดส (บรียาดแล้ว) อินบรียาด Sinovac และ Sinopharm (9.75 ล้านโดส) Sinopharm (ส่งมอบแล้ว 24 ล้านโดส) Sinovac (ส่งมอบแล้ว 17 ล้านโดส) AstraZeneca 30 ล้านโดส (ส่งมอบแล้ว 2 ล้านโดส) COVAX 11-27 ล้านโดส Sputnik V (ส่งมอบ 1.6 ล้านโดส) รัสเซียบรียาด (0.4 ล้านโดส) Covishield (13.4 ล้านโดส) Covaxin (2 ล้านโดส)
	Sinovac AstraZeneca Sinopharm J&J	34,276,398	14,356,864	13,765,926	5,685,975 (เข็ม 3) 467,633 (เข็ม 4)	COVAX 7 ล้านโดส (AZ 0.63 ล้านโดส, SV 0.3 ล้านโดส) Sinovac (ส่งมอบแล้ว 31.5 ล้านโดส) Sinopharm (ส่งมอบแล้ว 4.6 ล้านโดส) อินบรียาด Sinopharm และ Sinovac (10 ล้านโดส) อินเดียบรียาด (0.1 ล้านโดส) ญี่ปุ่นบรียาด AZ (1 ล้านโดส) USA บรียาด J&J (1.06 ล้านโดส) UK บรียาด AZ (0.42 ล้านโดส) ออสเตรเลียบรียาด 3 ล้านโดส (เงินทุน) และ Pfizer (2.35 ล้านโดส) J&J/Novavax/Sputnik V
	Pfizer AstraZeneca Sinovac CanSino Sinopharm	63,635,620	26,070,519	25,714,709	12,055,099	Pfizer 44.8 ล้านโดส (ส่งมอบแล้ว 6.05 ล้านโดส) USA บรียาด Pfizer (1 ล้านโดส) AstraZeneca 6.4 ล้านโดส (0.6 ล้านโดส) ญี่ปุ่นบรียาด AZ (1.3 ล้านโดส) UK บรียาด AZ (0.42 ล้านโดส) COVAX (ส่งมอบ AZ แล้ว 0.83 ล้านโดส) Sinovac 12.4 ล้านโดส (ส่งมอบแล้ว 5.88 ล้านโดส) อินบรียาด Sinovac (0.5 ล้านโดส) อินบรียาด Sinopharm (5,000 โดส) UAE บรียาด Sinopharm (1.3 ล้านโดส) Sputnik 6.4 ล้านโดส CanSino 3.5 ล้านโดส (ส่งมอบแล้ว 0.2 ล้านโดส)

ที่มา : bloomberg, moh.gov.sg, reuters, straitstimes, kemkes, washingtonpost, mohs.gov.mm, thejakartapost, abs-cbn, channelnewsasia, vietnaminsider 3 กุมภาพันธ์ 2565






หน้า 8 ของ 15 หน้า

ข้อมูลการฉีดวัคซีนในภูมิภาคอาเซียน



กระทรวงการอุดมศึกษา วิทยาศาสตร์ วิจัยและนวัตกรรม

ณ วันที่ 3 กุมภาพันธ์ 2565

ประเทศ	ฉีดวัคซีนของ (เท่าที่มีข้อมูล)	ปริมาณที่ฉีด	จำนวนผู้ได้รับ โดสแรก	จำนวนผู้ได้รับ ครบโดส	จำนวนผู้ที่ได้ฉีด เข็มบูสเตอร์	แผนจัดหาและส่งมอบวัคซีน	
	ไทย	Sinovac AstraZeneca Sinopharm Pfizer	115,820,553	52,384,810	48,735,311	14,700,432	Sinovac (ส่งมอบแล้ว 30.5 ล้านโดส) Sinopharm (ส่งมอบแล้ว 21 ล้านโดส) จีนบริจา Sinovac และ Sinopharm (3.2 ล้านโดส) AstraZeneca 61 ล้านโดส (ส่งมอบแล้ว 61 ล้านโดส) ญี่ปุ่นบริจา AZ (2.04 ล้านโดส) UK บริจา AZ (0.42 ล้านโดส) เกาหลีใต้ บริจา AZ (0.47 ล้านโดส) ภูฏาน ให้ยืม AZ (ส่งมอบแล้ว 0.15 ล้านโดส) สิงคโปร์ ให้ยืม AZ (0.12 ล้านโดส) เยอรมนี บริจา AZ (0.35 ล้านโดส) สเปน ซัดอ AZ (0.61 ล้านโดส) อังการี ซัดอ AZ (0.4 ล้านโดส) ไอซ์แลนด์ บริจา PF (0.1 ล้านโดส) USA บริจา Pfizer (1.5 ล้านโดส) Moderna (1 ล้านโดส) J&J 5 ล้านโดส Pfizer 30 ล้านโดส (ส่งมอบแล้ว 20.3 ล้านโดส) Moderna 5 ล้านโดส (2 ล้านโดส) มีแผนจัดหาวัคซีนที่มีการตอบสนองที่ต่อไวรัสกลายพันธุ์ 120 ล้านโดสภายในปี 65
	ฟิลิปปินส์	Sinovac AstraZeneca Sputnik V Pfizer Moderna J&J Sinopharm	127,570,820	60,523,282	59,342,837	7,704,701	COVAX (ส่งมอบแล้ว Pfizer 4 ล้าน , AZ 5.43 ล้าน) USA บริจา (J&J 3.24 ล้านโดส + Moderna 3 ล้านโดส + Pfizer 16.9 ล้านโดส) AstraZeneca 17 ล้านโดส (ส่งมอบแล้ว 12 ล้านโดส) ญี่ปุ่นบริจา AZ (6.6 ล้านโดส) UK บริจา AZ (2.66 ล้านโดส) เยอรมนี บริจา AZ และ MD (10.4 ล้านโดส) ออสเตรเลีย บริจา AZ (0.05 ล้านโดส) MD (0.27 ล้านโดส) ออสเตรเลีย บริจา AZ (0.7 ล้านโดส) ไนแลนด์ บริจา AZ (0.5 ล้านโดส) Sinovac (ส่งมอบแล้ว 54 ล้านโดส) จีนบริจา Sinovac และ Sinopharm (5 ล้านโดส) UAE บริจา Sinopharm (0.1 ล้านโดส) Sputnik V 20 ล้านโดส (ส่งมอบแล้ว 10 ล้านโดส) รัสเซียบริจา S.v (5,000 โดส) Moderna 20 ล้านโดส (ส่งมอบ 17.9 ล้านโดส) ฝรั่งเศส บริจา MD (1.06 ล้านโดส) PF (0.81 ล้านโดส) AZ (1.7 ล้านโดส) สเปน บริจา MD (0.45 ล้านโดส) สวีเดน บริจา MD (1.5 ล้านโดส) Novavax 10 ล้านโดส Pfizer 40 ล้านโดส (ส่งมอบแล้ว 30.5 ล้านโดส) Covaxin 8 ล้านโดส J&J 6 ล้านโดส แอโรโนแอนด์ บริจา JJ (7.54 ล้านโดส) Sinopharm/Arcturus/Clover/EuBiologics
	เวียดนาม	AstraZeneca Sinopharm Pfizer Moderna Sputnik V Abdala	181,581,833	79,078,859	74,182,311	28,320,663	AstraZeneca 30 ล้านโดส (ส่งมอบแล้ว 30 ล้านโดส) ญี่ปุ่นบริจา AZ (4.5 ล้านโดส) UK บริจา AZ (2.75 ล้านโดส) โรมาเนียบริจา AZ (0.4 ล้านโดส) ไนแลนด์บริจา AZ (1.4 ล้านโดส) อิตาลีบริจา AZ (4 ล้านโดส) ออสเตรเลีย บริจา AZ (3.8 ล้านโดส) สาธารณรัฐเกาหลี บริจา (AZ 0.21 ล้านโดส) (Moderna 40,800 โดส) ฝรั่งเศสบริจา AZ (0.67 ล้านโดส) อาร์เจนตินาบริจา AZ (0.5 ล้านโดส) เยอรมนีบริจา AZ (0.85 ล้านโดส) MD (2.56 ล้านโดส) PF (4 ล้านโดส) อังกาบริจา AZ (0.4 ล้านโดส) ไครเอเชียบริจา AZ (0.06 ล้านโดส) เกาหลีใต้บริจา AZ (1.4 ล้านโดส) ติมูซันบริจา Sinopharm (0.2 ล้านโดส) ลักเซมเบิร์กบริจา AZ (1 แสนโดส) ไนร์ตูลันบริจา AZ (0.16 ล้านโดส) COVAX 38.9 ล้านโดส (ส่งมอบ AZ แล้ว 4.18 ล้านโดส) Sputnik V 20 ล้านโดส (ส่งมอบแล้ว 0.74 ล้านโดส) รัสเซีย บริจา Sputnik V (0.2 ล้านโดส) Pfizer 31 ล้านโดส (ส่งมอบแล้ว 0.49 ล้านโดส) แอฟริกาใต้ บริจา Pfizer (บริจา 0.33 ล้านโดส) AstraZeneca (0.1 ล้านโดส) สโลวาเกียบริจา AstraZeneca (บริจาแล้ว 0.1 ล้านโดส) USA บริจา Moderna (บริจาแล้ว 6 ล้านโดส) Pfizer (15.8 ล้านโดส) จีนบริจา Sinopharm (บริจาแล้ว 0.5 ล้านโดส) Sinopharm (ส่งมอบแล้ว 3 ล้านโดส) Covaxin/Nanocovax/COVIVAC/Vabiotech
	ลาว	AstraZeneca Sinopharm Pfizer Sinovac/J&J Sputnik V	8,879,407	4,756,724	4,122,683	-	COVAX 4.8 แสนโดส (ส่งมอบ AZ 0.13 ล้านโดส+Pfizer 0.1 ล้านโดส) ฝรั่งเศส บริจา AZ (0.19 ล้านโดส) ญี่ปุ่น บริจา AZ (0.32 ล้านโดส) JP บริจา AZ (0.62 ล้านโดส) USA บริจา J&J (1 ล้านโดส) PF (0.8 ล้านโดส) UK บริจา AZ (0.42 ล้านโดส) มาเลเซียบริจา AZ (0.28 ล้านโดส) Sputnik V 2 ล้านโดส (รัสเซียบริจา 2,000 โดส) จีนบริจา (8.9 ล้านโดส) ติมูซันบริจา Sinovac (0.2 ล้านโดส) กรีซ บริจา J&J (0.32 ล้านโดส) แอโรโนแอนด์ บริจา J&J (0.46 ล้านโดส) เวียดนามบริจา (1 ล้านโดส) ออสเตรเลียบริจา 1 ล้านโดส (ไชน่า) และบริจา PF (0.9 ล้านโดส)
	บรูไน	AstraZeneca Sinopharm	979,285	N/A	N/A	N/A	COVAX (ส่งมอบ AZ 0.1 ล้านโดส) จีนบริจา Sinopharm (152,000 โดส) Moderna 200,000 โดส (ส่งมอบแล้ว 50,400 โดส) ญี่ปุ่นบริจา AstraZeneca (0.2 ล้านโดส) สิงคโปร์บริจา Moderna (0.1 ล้านโดส) Pfizer (0.3 ล้านโดส) / J&J

ข้อมูลการฉีดวัคซีนในภูมิภาคอาเซียน

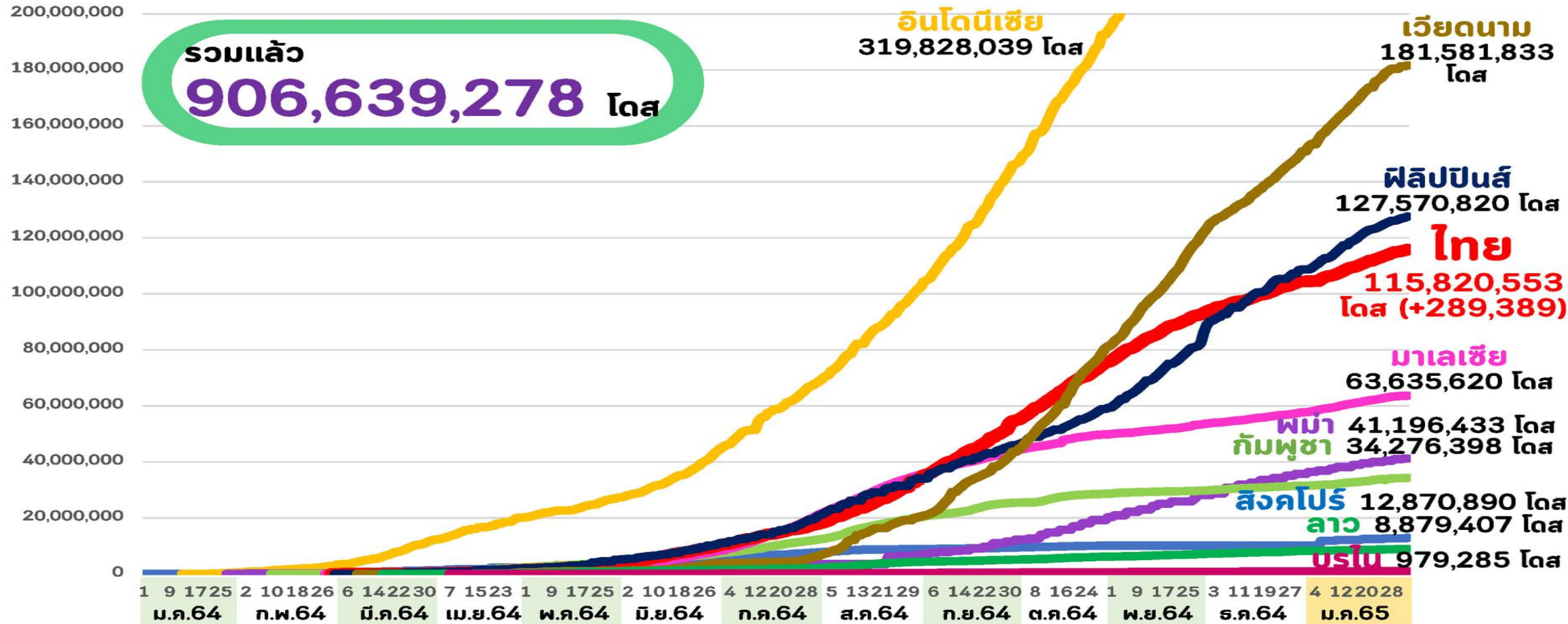


กระทรวงการอุดมศึกษา วิทยาศาสตร์ วิจัยและนวัตกรรม
Ministry of Higher Education, Science, Research and Innovation

จำนวนที่ฉีดแล้ว (โดส)
(Linear scale)

ณ วันที่ 3 กุมภาพันธ์ 2565

รวมแล้ว
906,639,278 โดส



ที่มา : Bloomberg, Covidvax.live 3 กุมภาพันธ์ 2565

หน้า 10 ของ 15 หน้า

Thank you

