



# สรุปสถานการณ์ให้บริการฉีดวัคซีนโควิด 19

ประจำวันจันทร์ที่ 14 กุมภาพันธ์ 2565

(ข้อมูล ณ วันที่ 13 กุมภาพันธ์ 2565 เวลา 18.00 น.)





# สรุปผลการให้บริการฉีดวัคซีนโควิด 19 ประจำวันจันทร์ที่ 14 กุมภาพันธ์ 2565

(ข้อมูล ณ วันที่ 13 กุมภาพันธ์ 2565 เวลา 18.00 น.)

จำนวนผู้ได้รับวัคซีน		เพิ่มขึ้นวันนี้		ตั้งแต่วันที่ 28 กุมภาพันธ์ 2564		จำแนกตามบริษัทผู้ผลิต				
		เพิ่มขึ้น	+	โดส	สะสม	120,009,906	โดส	บริษัท	จำนวน	
จำแนก รายละเอียด และ ชนิดวัคซีน	<b>เข็มที่ 1</b>	รายใหม่	+	<b>18,966</b>	ราย	<b>52,793,091</b>	ราย	Sinovac	26,485,653	โดส
	Sinovac			480		22,887,142				
	AstraZeneca			2,228		13,817,385		AstraZeneca	46,827,778	โดส
	Sinopharm			1,906		7,528,654				
	Pfizer			12,353		7,833,191		Sinopharm	14,749,290	โดส
	Moderna			1,999		726,719				
	<b>เข็มที่ 2</b>	รายใหม่	+	<b>11,802</b>	ราย	<b>49,229,204</b>	ราย	Pfizer	27,644,776	โดส
	Sinovac			12		3,598,511				
	AstraZeneca			2,501		28,355,099		Moderna	4,302,409	โดส
	Sinopharm			474		7,220,636				
Pfizer			6,610		9,270,123					
Moderna			2,205		784,835					
<b>เข็มที่ 3 ขึ้นไป</b>	รายใหม่	+	<b>245,385</b>	ราย	<b>17,987,611</b>	ราย				
Sinovac			0		0					
AstraZeneca			14,629		4,655,294					
Sinopharm			0		0					
Pfizer			203,527		10,541,462					
Moderna			27,229		2,790,855					
<b>จำนวนผู้ที่ได้รับ</b>	<b>1 เข็ม</b>			<b>52,793,091</b>	ราย	<b>49,229,204</b>	ราย	<b>3 เข็ม ขึ้นไป</b>	<b>17,987,611</b>	ราย
<b>ร้อยละ ผู้ได้รับวัคซีน</b>				<b>75.9</b>		<b>70.8</b>		<b>25.9</b>		

\*หมายเหตุ: รายงานการฉีดวัคซีนโควิด 19 ในฐานข้อมูล MOPH IC เพิ่มขึ้น 276,153 ราย แยกเป็นการฉีดวัคซีนวันนี้ ณ เวลา 18.00 น. จำนวน 22,381 ราย และรายงานย้อนหลังจากหน่วยบริการ  
ในวันนี้ จำนวน 253,772 คน ทั้งนี้ได้ปรับฐานประชากร ปี 2565 ตามมติการประชุม ศบค. เป็นจำนวน 69,556,204 คน

\*\* อยู่ระหว่างปรับปรุงฐานข้อมูล



ที่มา: กระทรวงสาธารณสุข

ข้อมูล ณ วันที่ 13 กุมภาพันธ์ 2565 เวลา 18.00 น.





# ผลการให้บริการวัคซีนโควิด 19 ในกลุ่มเป้าหมายหลัก

กลุ่มเป้าหมายหลัก เดือนกุมภาพันธ์ 2565	จำนวนเป้าหมาย (คน)	เข็มที่ 1 (โดส)	ความครอบคลุม (ร้อยละ)
ผู้ที่มีอายุ 60 ปีขึ้นไป 	12,711,943	10,490,801	82.5 ข้อมูล ณ วันที่ 11 ก.พ.65
ผู้ที่มีอายุ 5 - 11 ปี 	5,150,082	181,937	3.5 ข้อมูล ณ วันที่ 13 ก.พ.65

ที่มา : ฐานข้อมูลการฉีดวัคซีนกระทรวงสาธารณสุข (MOPH Immunization Center)

หมายเหตุ : อยู่ระหว่างปรับปรุงการประมวลผลข้อมูลประชากรรายกลุ่มย่อย



# ข้อมูลการฉีดวัคซีนในภูมิภาคอาเซียน



กระทรวงการอุดมศึกษา  
วิทยาศาสตร์ วิจัยและนวัตกรรม  
Ministry of Higher Education, Science, Research and Innovation

ณ วันที่ 10 กุมภาพันธ์ 2565

ประเทศ	ฉีดวัคซีนของ (เท่าที่มีข้อมูล)	ปริมาณที่ฉีด	จำนวนผู้ได้รับโดสแรก	จำนวนผู้ได้รับครบโดส	จำนวนผู้ที่ได้ฉีดเข็มบูสเตอร์	แผนจัดหาและส่งมอบวัคซีน
	Pfizer Moderna Sinovac	13,049,391	N/A	N/A	N/A	Pfizer, Moderna (ไม่ทราบจำนวน) Sinovac (ส่งมอบแล้ว 200,000 โดส) Arcturus
	Sinovac AstraZeneca Sinopharm Moderna Pfizer J&J	326,949,147	187,493,596	133,233,609	6,221,942	Sinovac (ส่งมอบแล้ว 264.5 ล้านโดส) อินบรียาด SV (ส่งมอบแล้ว 5 ล้านโดส) AZ 104 ล้านโดส (ส่งมอบแล้ว 59.19 ล้านโดส) ญี่ปุ่น บริษั AZ (8.06 ล้านโดส) UK บริษั AZ (1 ล้านโดส) เนเธอร์แลนด์ บริษั AZ (4.91 ล้านโดส) MD (3 ล้านโดส) ออสเตรเลีย บริษั AZ (5.9 ล้านโดส) ฝรั่งเศส บริษั AZ (3.85 ล้านโดส) อิตาลี บริษั AZ (0.8 ล้านโดส) MD (0.9 ล้านโดส) PF (1 ล้านโดส) สิงคโปร์ บริษั AZ (0.12 ล้านโดส) เยอรมนี & กรีซ บริษั AZ (4.2 ล้านโดส) ฝรั่งเศส บริษั AZ (1.63 ล้านโดส) MD (1.4 ล้านโดส) นิวซีแลนด์ บริษั AZ (0.68 ล้านโดส) เยอรมนี บริษั MD (5.1 ล้านโดส) COVAX (AZ 19.1 ล้านโดส + PF 2.7 ล้านโดส + SV 1.24 ล้านโดส) Sinopharm 15 ล้านโดส (ส่งมอบแล้ว 8.45 ล้านโดส) UAE บริษั Sinopharm (0.75 ล้านโดส) USA บริษั MD (8 ล้านโดส) PZ (17.23 ล้านโดส) AZ (0.2 ล้านโดส) Sputnik V 22 ล้านโดส   CanSino 5 ล้านโดส Novavax 50 ล้านโดส   Merah Putih   Moderna (2.3 ล้านโดส) Pfizer 50 ล้านโดส (ส่งมอบแล้ว 30.94 ล้านโดส) เนเธอร์แลนด์ บริษั J&J (บริษัแล้ว J&J) (บริษัแล้ว 0.82 ล้านโดส) Covovax (ส่งมอบแล้ว 9 ล้านโดส)
	AstraZeneca Sinopharm Sinovac	42,030,270	22,573,806	19,456,464	-	อินเดียบริษั AZ 1.5 ล้านโดส (บริษัแล้ว) อินบรียาด Sinovac และ Sinopharm (9.75 ล้านโดส) Sinopharm (ส่งมอบแล้ว 24 ล้านโดส) Sinovac (ส่งมอบแล้ว 17 ล้านโดส) AstraZeneca 30 ล้านโดส (ส่งมอบแล้ว 2 ล้านโดส) COVAX 11-27 ล้านโดส Sputnik V (ส่งมอบ 1.6 ล้านโดส) รัสเซียบริษั (0.4 ล้านโดส) Covishield (13.4 ล้านโดส) Covaxin (2 ล้านโดส)
	Sinovac AstraZeneca Sinopharm J&J	34,591,074	14,369,167	13,787,362	5,885,873 (เข็ม 3) 548,672 (เข็ม 4)	COVAX 7 ล้านโดส (AZ 0.63 ล้านโดส, SV 0.3 ล้านโดส) Sinovac (ส่งมอบแล้ว 31.5 ล้านโดส) Sinopharm (ส่งมอบแล้ว 4.6 ล้านโดส) อินบรียาด Sinopharm และ Sinovac (10 ล้านโดส) อินเดียบริษั (0.1 ล้านโดส) ญี่ปุ่นบริษั AZ (1 ล้านโดส) USA บริษั J&J (1.06 ล้านโดส) UK บริษั AZ (0.42 ล้านโดส) ออสเตรเลียบริษั 3 ล้านโดส (เจ็นทูม) และ Pfizer (2.35 ล้านโดส) J&J/Novavax/Sputnik V
	Pfizer AstraZeneca Sinovac CanSino Sinopharm	64,434,353	26,142,833	25,727,038	12,769,610	Pfizer 44.8 ล้านโดส (ส่งมอบแล้ว 6.05 ล้านโดส) USA บริษั Pfizer (1 ล้านโดส) AstraZeneca 6.4 ล้านโดส (0.6 ล้านโดส) ญี่ปุ่นบริษั AZ (1.3 ล้านโดส) UK บริษั AZ (0.42 ล้านโดส) COVAX (ส่งมอบ AZ แล้ว 0.83 ล้านโดส) Sinovac 12.4 ล้านโดส (ส่งมอบแล้ว 5.88 ล้านโดส) อินบรียาด Sinovac (0.5 ล้านโดส) อินบรียาด Sinopharm (5,000 โดส) UAE บริษั Sinopharm (1.3 ล้านโดส) Sputnik 6.4 ล้านโดส CanSino 3.5 ล้านโดส (ส่งมอบแล้ว 0.2 ล้านโดส)






ที่มา : bloomberg, moh.gov.sg, reuters, straitstimes, kemkes, washingtonpost, mohs.gov.mm, thejakartapost, abs-cbn, channelnewsasia, vietnaminsider 10 กุมภาพันธ์ 2565 หน้า 8 ของ 15 หน้า

# ข้อมูลการฉีดวัคซีนในภูมิภาคอาเซียน



กระทรวงการอุดมศึกษา วิทยาศาสตร์ วิจัยและนวัตกรรม

ณ วันที่ 10 กุมภาพันธ์ 2565

ประเทศ	ฉีดวัคซีนของ (เท่าที่มีข้อมูล)	ปริมาณที่ฉีด	จำนวนผู้ได้รับ โดสแรก	จำนวนผู้ได้รับ ครบโดส	จำนวนผู้ที่ได้ฉีด เข็มบูสเตอร์	แผนจัดหาและส่งมอบวัคซีน	
	ไทย	Sinovac AstraZeneca Sinopharm Pfizer	118,497,420	52,611,215	49,066,498	16,819,707	Sinovac (ส่งมอบแล้ว 30.5 ล้านโดส) Sinopharm (ส่งมอบแล้ว 21 ล้านโดส) จีนบริจาค Sinovac และ Sinopharm (3.2 ล้านโดส) AstraZeneca 61 ล้านโดส (ส่งมอบแล้ว 61 ล้านโดส) ญี่ปุ่นบริจาค AZ (2.04 ล้านโดส) UK บริจาค AZ (0.42 ล้านโดส) เกาหลีใต้ บริจาค AZ (0.47 ล้านโดส) ภูฏาน ให้ยืม AZ (ส่งมอบแล้ว 0.15 ล้านโดส) สิงคโปร์ ให้ยืม AZ (0.12 ล้านโดส) เยอรมนี บริจาค AZ (0.35 ล้านโดส) สเปน ซัดอ AZ (0.61 ล้านโดส) ฮังการี ซัดอ AZ (0.4 ล้านโดส) ไต้หวัน บริจาค PF (0.1 ล้านโดส) USA บริจาค Pfizer (0.5 ล้านโดส) Moderna (1 ล้านโดส)   J&J 5 ล้านโดส Pfizer 30 ล้านโดส (ส่งมอบแล้ว 20.3 ล้านโดส)   Moderna 5 ล้านโดส (2 ล้านโดส) มีแผนจัดหาวัคซีนที่ผ่านการทดสอบของทีดีอีวีโรกลายพันธุ์ 120 ล้านโดสภายในปี 65
	ฟิลิปปินส์	Sinovac AstraZeneca Sputnik V Pfizer Moderna J&J Sinopharm	129,125,464	60,738,897	60,145,895	8,240,672	COVAX (ส่งมอบแล้ว Pfizer 4 ล้าน , AZ 5.43 ล้าน) USA บริจาค (J&J 3.24 ล้านโดส + Moderna 3 ล้านโดส + Pfizer 16.9 ล้านโดส) AstraZeneca 17 ล้านโดส (ส่งมอบแล้ว 12 ล้านโดส) ญี่ปุ่นบริจาค AZ (6.6 ล้านโดส) UK บริจาค AZ (2.66 ล้านโดส) เยอรมนี บริจาค AZ และ MD (10.4 ล้านโดส) ออสเตรเลีย บริจาค AZ (0.05 ล้านโดส) MD (0.27 ล้านโดส) ออสเตรเลีย บริจาค AZ (0.7 ล้านโดส) ไนแอนด์ บริจาค AZ (0.5 ล้านโดส) Sinovac (ส่งมอบแล้ว 54 ล้านโดส) จีนบริจาค Sinovac และ Sinopharm (5 ล้านโดส) UAE บริจาค Sinopharm (0.1 ล้านโดส) Sputnik V 20 ล้านโดส (ส่งมอบแล้ว 10 ล้านโดส) รัสเซียบริจาค S.v (5,000 โดส) Moderna 20 ล้านโดส (ส่งมอบ 17.9 ล้านโดส) ฝรั่งเศส บริจาค MD (1.06 ล้านโดส) PF (0.81 ล้านโดส) AZ (1.7 ล้านโดส) สเปน บริจาค MD (0.45 ล้านโดส) สวีเดน บริจาค MD (1.5 ล้านโดส) Novavax 10 ล้านโดส   Pfizer 40 ล้านโดส (ส่งมอบแล้ว 31.3 ล้านโดส) Covaxin 8 ล้านโดส   J&J 6 ล้านโดส   แออร์โนแอนด์ บริจาค JJ (7.54 ล้านโดส) Sinopharm/Arcturus/Clover/EuBiologics
	เวียดนาม	AstraZeneca Sinopharm Pfizer Moderna Sputnik V Abdala	183,729,446	79,154,392	74,430,220	30,144,834	AstraZeneca 30 ล้านโดส (ส่งมอบแล้ว 30 ล้านโดส) ญี่ปุ่นบริจาค AZ (4.5 ล้านโดส) UK บริจาค AZ (2.75 ล้านโดส) โรมาเนียบริจาค AZ (0.4 ล้านโดส) ไนแอนด์บริจาค AZ (1.4 ล้านโดส) อิตาลีบริจาค AZ (4 ล้านโดส) ออสเตรเลีย บริจาค AZ (3.6 ล้านโดส) สาธารณรัฐเช็ก บริจาค (AZ 0.21 ล้านโดส) (Moderna 40,800 โดส) ฝรั่งเศสบริจาค AZ (0.87 ล้านโดส) อาร์เจนตินาบริจาค AZ (0.5 ล้านโดส) เยอรมนีบริจาค AZ (0.85 ล้านโดส) MD (2.56 ล้านโดส) PF (4 ล้านโดส) ฮังการีบริจาค AZ (0.4 ล้านโดส) ไครเอเชียบริจาค AZ (0.06 ล้านโดส) เกาหลีใต้บริจาค AZ (1.4 ล้านโดส) ฟิลิปปินส์บริจาค Sinopharm (0.2 ล้านโดส) ลักเซมเบิร์กบริจาค AZ (1 แสนโดส) ไลบีเรียบริจาค AZ (0.16 ล้านโดส) COVAX 38.9 ล้านโดส (ส่งมอบ AZ แล้ว 4.18 ล้านโดส) Sputnik V 20 ล้านโดส (ส่งมอบแล้ว 0.74 ล้านโดส) รัสเซีย บริจาค Sputnik V (0.2 ล้านโดส) Pfizer 31 ล้านโดส (ส่งมอบแล้ว 0.49 ล้านโดส) แอฟริกาใต้ บริจาค Pfizer (บริจาค 0.33 ล้านโดส) AstraZeneca (0.1 ล้านโดส) สโลวาเกียบริจาค AstraZeneca (บริจาคแล้ว 0.1 ล้านโดส) USA บริจาค Moderna (บริจาคแล้ว 6 ล้านโดส) Pfizer (15.8 ล้านโดส) จีนบริจาค Sinopharm (บริจาคแล้ว 0.5 ล้านโดส) Sinopharm (ส่งมอบแล้ว 3 ล้านโดส) Covaxin/Nanocovax/COVIVAC/Vabiotech
	ลาว	AstraZeneca Sinopharm Pfizer Sinovac/J&J Sputnik V	8,999,398	4,799,648	4,199,750	-	COVAX 4.8 แสนโดส (ส่งมอบ AZ 0.13 ล้านโดส+Pfizer 0.1 ล้านโดส) ฝรั่งเศส บริจาค AZ (0.19 ล้านโดส) ญี่ปุ่น บริจาค AZ (0.32 ล้านโดส) JP บริจาค AZ (1.2 ล้านโดส) USA บริจาค J&J (1 ล้านโดส) PF (0.8 ล้านโดส) UK บริจาค AZ (0.42 ล้านโดส) มาเลเซียบริจาค AZ (0.28 ล้านโดส) Sputnik V 2 ล้านโดส (รัสเซียบริจาค 2,000 โดส) จีนบริจาค (8.9 ล้านโดส) ฟิลิปปินส์บริจาค Sinovac (0.2 ล้านโดส) กรีซ บริจาค J&J (0.32 ล้านโดส) แออร์โนแอนด์ บริจาค J&J (0.46 ล้านโดส) เวียดนามบริจาค (1 ล้านโดส) ออสเตรเลียบริจาค 1 ล้านโดส (เจนุ๊ป) และบริจาค PF (0.9 ล้านโดส)
	บรูไน	AstraZeneca Sinopharm	979,285	N/A	N/A	N/A	COVAX (ส่งมอบ AZ 0.1 ล้านโดส) จีนบริจาค Sinopharm (152,000 โดส) Moderna 200,000 โดส (ส่งมอบแล้ว 50,400 โดส) ญี่ปุ่นบริจาค AstraZeneca (0.2 ล้านโดส) สิงคโปร์บริจาค Moderna (0.1 ล้านโดส) Pfizer (0.3 ล้านโดส)/ J&J

# ข้อมูลการฉีดวัคซีนในภูมิภาคอาเซียน

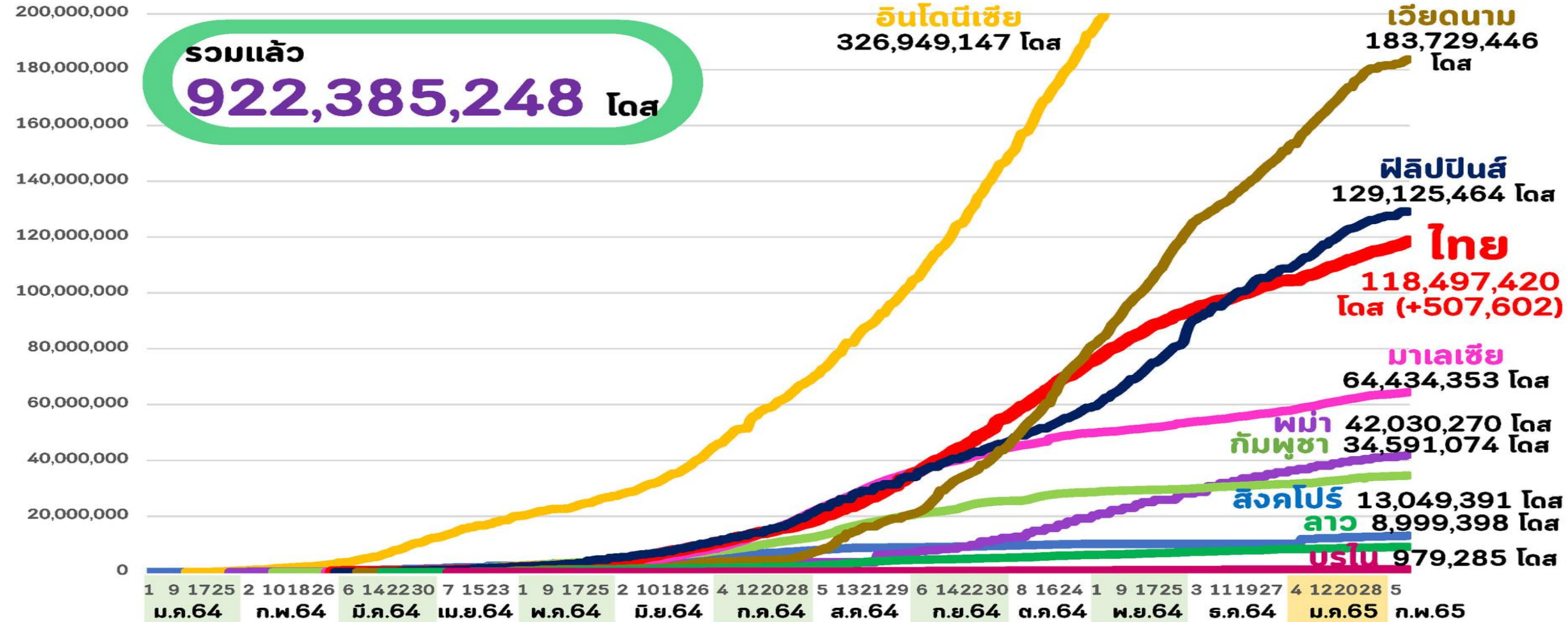


กระทรวงการอุดมศึกษา วิทยาศาสตร์ วิจัยและนวัตกรรม  
Ministry of Higher Education, Science, Research and Innovation

จำนวนที่ฉีดแล้ว (โดส)  
(Linear scale)

ณ วันที่ 10 กุมภาพันธ์ 2565

รวมแล้ว  
**922,385,248** โดส



ที่มา : Bloomberg, Covidvax.live 10 กุมภาพันธ์ 2565

หน้า 10 ของ 15 หน้า

Thank you

