



สรุปสถานการณ์ให้บริการฉีดวัคซีนโควิด 19

ประจำวันอาทิตย์ที่ 6 มีนาคม 2565

(ข้อมูล ณ วันที่ 5 มีนาคม 2565 เวลา 18.00 น.)





สรุปผลการให้บริการฉีดวัคซีนโควิด 19 ประจำวันอาทิตย์ที่ 6 มีนาคม 2565

(ข้อมูล ณ วันที่ 5 มีนาคม 2565 เวลา 18.00 น.)



จำนวนผู้ได้รับวัคซีน	เพิ่มขึ้นวันนี้			ตั้งแต่วันที่ 28 กุมภาพันธ์ 2564			จำแนกตามบริษัทผู้ผลิต				
	เพิ่มขึ้น	+	โดส	สะสม	124,833,606	โดส	บริษัท	จำนวน			
จำนวน	เข็มที่ 1	รายใหม่	+	183,894	ราย	สะสม	53,927,872	ราย			
	Sinovac			435			22,904,183		Sinovac 26,503,645 โดส		
	AstraZeneca			2,875			13,906,850		AstraZeneca 47,461,472 โดส		
	Sinopharm			984			7,548,578		Sinopharm 14,788,623 โดส		
	Pfizer			55,309			8,813,507		Pfizer 31,206,124 โดส		
	Moderna			909			754,754		Moderna 4,873,742 โดส		
ชนิดวัคซีน	เข็มที่ 2	รายใหม่	+	18,078	ราย	สะสม	49,858,247	ราย			
	Sinovac			58			3,599,462				
	AstraZeneca			3,374			28,476,779				
	Sinopharm			859			7,240,045				
	Pfizer			11,789			9,687,870				
	Moderna			1,998			854,091				
เข็มที่ 3 ขึ้นไป	เข็มที่ 3 ขึ้นไป	รายใหม่	+	105,304	ราย	สะสม	21,047,487	ราย			
	Sinovac			0			0				
	AstraZeneca			13,209			5,077,843				
	Sinopharm			0			0				
	Pfizer			65,475			12,704,747				
	Moderna			26,620			3,264,897				
จำนวนผู้ที่ได้รับ	1 เข็ม			53,927,872	ราย	2 เข็ม	49,858,247	ราย	3 เข็ม ขึ้นไป	21,047,487	ราย
	ร้อยละ ผู้ที่ได้รับวัคซีน			77.5			71.7			30.3	

*หมายเหตุ: รายงานการฉีดวัคซีนโควิด 19 ในฐานข้อมูล MOPH IC เพิ่มขึ้น 183,894 ราย แยกเป็นการฉีดวัคซีนวันนี้ ณ เวลา 18.00 น. จำนวน 31,674 ราย และรายงานย้อนหลังจากหน่วยบริการ
 ในวันนี้ จำนวน 152,220 คน ทั้งนี้ได้ปรับฐานประชากร ปี 2565 ตามมติการประชุม ศบค. เป็นจำนวน 69,556,204 คน
 ** อยู่ระหว่างปรับปรุงฐานข้อมูล

ที่มา: กระทรวงสาธารณสุข



ผลการให้บริการวัคซีนโควิด 19 ในกลุ่มเป้าหมายหลัก

กลุ่มเป้าหมายหลัก เดือนมีนาคม 2565	จำนวนเป้าหมาย (คน)	เข็มที่ 1 (โดส)	ความ ครอบคลุม (ร้อยละ)	เข็มที่ 2 (โดส)	ความครอบคลุม (ร้อยละ)	เข็มที่ 3 (โดส)	ความครอบคลุม (ร้อยละ)
ผู้ที่มีอายุ 60 ปีขึ้นไป 	12,704,543	10,544,307	83.0	9,988,895	78.6	3,909,295	30.8
ผู้ที่มีอายุ 5 - 11 ปี 	5,150,082	965,333	18.7	17,735	0.3	-	-

ที่มา : ฐานข้อมูลการฉีดวัคซีนกระทรวงสาธารณสุข (MOPH Immunization Center)

หมายเหตุ : อยู่ระหว่างปรับปรุงการประมวลผลข้อมูลประชากรรายกลุ่มย่อย

ข้อมูล ณ วันที่ 5 มีนาคม 2565 เวลา 18.00 น.



กองควบคุมโรค
กรมควบคุมโรค

ข้อมูลการจัดวัคซีนในภูมิภาคอาเซียน



กระทรวงการอุดมศึกษา
วิทยาศาสตร์ วิจัยและนวัตกรรม
Ministry of Higher Education, Science, Research and Innovation

ณ วันที่ 3 มีนาคม 2565

ประเทศ	ฉีดวัคซีนของ (เท่าที่มีข้อมูล)	ปริมาณที่ฉีด	จำนวนผู้ได้รับ โดสแรก	จำนวนผู้ได้รับครบ โดส	จำนวนผู้ที่ได้ฉีด เข็มบูสเตอร์	แผนจัดหาและส่งมอบวัคซีน	
	สิงคโปร์	Pfizer Moderna Sinovac	13,572,663	N/A	N/A	N/A	Pfizer, Moderna (ไม่ทราบจำนวน) Sinovac (ส่งมอบแล้ว 200,000 โดส) Arcturus
	อินโดนีเซีย	Sinovac AstraZeneca Sinopharm Moderna Pfizer J&J	348,831,944	191,136,353	146,305,278	11,390,313	Sinovac (ส่งมอบแล้ว 264.5 ล้านโดส) จีนบริจาค SV (ส่งมอบแล้ว 5 ล้านโดส) AZ 104 ล้านโดส (ส่งมอบแล้ว 59.19 ล้านโดส) ญี่ปุ่น บริจาค AZ (8.06 ล้านโดส) UK บริจาค AZ (1 ล้านโดส) เม็กซิโกล่า บริจาค AZ (4.91 ล้านโดส) MD (3 ล้านโดส) ออสเตรเลีย บริจาค AZ (5.9 ล้านโดส) ฝรั่งเศส บริจาค AZ (3.85 ล้านโดส) อิตาลี บริจาค AZ (0.8 ล้านโดส) MD (0.9 ล้านโดส) PF (1 ล้านโดส) สิงคโปร์ บริจาค AZ (0.12 ล้านโดส) เยอรมนีบริจาค AZ (4.2 ล้านโดส) ฝรั่งเศส บริจาค AZ (1.63 ล้านโดส) MD (1.4 ล้านโดส) นิวซีแลนด์ บริจาค AZ (0.68 ล้านโดส) เยอรมนี บริจาค MD (5.1 ล้านโดส) COVAX (AZ 19.1 ล้านโดส + PF 2.7 ล้านโดส + SV 1.24 ล้านโดส) Sinopharm 15 ล้านโดส (ส่งมอบแล้ว 8.45 ล้านโดส) UAE บริจาค Sinopharm (0.75 ล้านโดส) USA บริจาค MD (8 ล้านโดส) PZ (17.23 ล้านโดส) AZ (0.2 ล้านโดส) Sputnik V 22 ล้านโดส CanSino 5 ล้านโดส Novavax 50 ล้านโดส Merah Putih Moderna (2.3 ล้านโดส) Pfizer 50 ล้านโดส (ส่งมอบแล้ว 30.94 ล้านโดส) แอสตราเซนeca บริจาค J&J (บริจาคมแล้ว 0.82 ล้านโดส) Covovax (ส่งมอบแล้ว 9 ล้านโดส)
	พม่า	AstraZeneca Sinopharm Sinovac	44,685,868	23,652,432	21,033,436	-	อินเดียบริจาค AZ 1.5 ล้านโดส (บริจาคมแล้ว) จีนบริจาค Sinovac และ Sinopharm (9.75 ล้านโดส) Sinopharm (ส่งมอบแล้ว 24 ล้านโดส) Sinovac (ส่งมอบแล้ว 17 ล้านโดส) AstraZeneca 30 ล้านโดส (ส่งมอบแล้ว 2 ล้านโดส) COVAX 11-27 ล้านโดส ไทยบริจาค AZ (0.5 ล้านโดส) Sputnik V (ส่งมอบ 1.6 ล้านโดส) รัสเซียบริจาค (0.4 ล้านโดส) Covishield (13.4 ล้านโดส) Covaxin (2 ล้านโดส)
	กัมพูชา	Sinovac AstraZeneca Sinopharm J&J	36,723,843	14,643,848	13,857,235	7,246,920 (เข็ม 3) 975,840 (เข็ม 4)	COVAX 7 ล้านโดส (AZ 0.63 ล้านโดส, SV 0.3 ล้านโดส) Sinovac (ส่งมอบแล้ว 31.5 ล้านโดส) Sinopharm (ส่งมอบแล้ว 4.6 ล้านโดส) จีนบริจาค Sinopharm และ Sinovac (10 ล้านโดส) อินเดียบริจาค (0.1 ล้านโดส) ญี่ปุ่นบริจาค AZ (1 ล้านโดส) USA บริจาค J&J (1.06 ล้านโดส) UK บริจาค AZ (0.42 ล้านโดส) ออสเตรเลียบริจาค 3 ล้านโดส (เวินทูน) และ Pfizer (2.35 ล้านโดส) J&J/Novavax/Sputnik V
	มาเลเซีย	Pfizer AstraZeneca Sinovac CanSino Sinopharm	67,416,313	27,059,395	25,753,663	14,810,832	Pfizer 44.8 ล้านโดส (ส่งมอบแล้ว 6.05 ล้านโดส) USA บริจาค Pfizer (1 ล้านโดส) AstraZeneca 6.4 ล้านโดส (2 ล้านโดส) ญี่ปุ่นบริจาค AZ (1.3 ล้านโดส) UK บริจาค AZ (0.42 ล้านโดส) COVAX (ส่งมอบ AZ แล้ว 0.83 ล้านโดส) Sinovac 12.4 ล้านโดส (ส่งมอบแล้ว 5.88 ล้านโดส) จีนบริจาค Sinovac (0.5 ล้านโดส) จีนบริจาค Sinopharm (5,000 โดส) UAE บริจาค Sinopharm (1.3 ล้านโดส) Sputnik 6.4 ล้านโดส CanSino 3.5 ล้านโดส (ส่งมอบแล้ว 0.2 ล้านโดส)






ที่มา : bloomberg, moh.gov.sg, reuters, straitstimes, kemkes, washingtonpost, mohs.gov.mm, thejakartapost, abs-cbn, channelnewsasia, vietnaminsider 3 มีนาคม 2565

ข้อมูลการฉีดวัคซีนในภูมิภาคอาเซียน



กระทรวงการอุดมศึกษา วิทยาศาสตร์ วิจัยและนวัตกรรม

ณ วันที่ 3 มีนาคม 2565

ประเทศ	ฉีดวัคซีนของ (เท่าที่มีข้อมูล)	ปริมาณที่ฉีด	จำนวนผู้ได้รับ โดสแรก	จำนวนผู้ได้รับ ครบโดส	จำนวนผู้ที่ได้ฉีด เข็มบูสเตอร์	แผนจัดหาและส่งมอบวัคซีน	
	ไทย	Sinovac AstraZeneca Sinopharm Pfizer	124,187,243	53,708,957	49,787,015	20,691,271	Sinovac (ส่งมอบแล้ว 30.5 ล้านโดส) Sinopharm (ส่งมอบแล้ว 21 ล้านโดส) ซินovac Sinovac และ Sinopharm (3.2 ล้านโดส) AstraZeneca 61 ล้านโดส (ส่งมอบแล้ว 61 ล้านโดส) ญี่ปุ่นบริษั AZ (2.04 ล้านโดส) UK บริษั AZ (0.42 ล้านโดส) เกาหลีใต้ บริษั AZ (0.47 ล้านโดส) ภูฏาน บริษั AZ (ส่งมอบแล้ว 0.15 ล้านโดส) สิงคโปร์ บริษั AZ (0.12 ล้านโดส) เยอรมนี บริษั AZ (0.35 ล้านโดส) สเปน บริษั AZ (0.61 ล้านโดส) อังกฤษ บริษั AZ (0.4 ล้านโดส) ไต้หวัน บริษั PF (0.1 ล้านโดส) USA บริษั Pfizer (1.5 ล้านโดส) Moderna (7.79 ล้านโดส) J&J 5 ล้านโดส Pfizer 30 ล้านโดส (ส่งมอบแล้ว 20.3 ล้านโดส) Moderna 5 ล้านโดส (2 ล้านโดส) มีแผนจัดหาวัคซีนที่มีการตอบสนองที่ดีต่อไวรัสกลายพันธุ์ 120 ล้านโดสภายในปี 65
	ฟิลิปปินส์	Sinovac AstraZeneca Sputnik V Pfizer Moderna J&J Sinopharm	135,747,294	62,313,909	63,219,221	10,214,164	COVAX (ส่งมอบแล้ว Pfizer 4 ล้าน , AZ 5.43 ล้าน) USA บริษั (J&J 3.24 ล้านโดส + Moderna 3 ล้านโดส + Pfizer 16.9 ล้านโดส) AstraZeneca 17 ล้านโดส (ส่งมอบแล้ว 12 ล้านโดส) ญี่ปุ่นบริษั AZ (6.6 ล้านโดส) UK บริษั AZ (2.66 ล้านโดส) เยอรมนี บริษั AZ และ MD (10.4 ล้านโดส) ไต้หวัน บริษั AZ (0.5 ล้านโดส) ออสเตรเลีย บริษั AZ (0.05 ล้านโดส) MD (0.27 ล้านโดส) ออสเตรีย บริษั AZ (0.7 ล้านโดส) PF (1.14 ล้านโดส) Sinovac (ส่งมอบแล้ว 54 ล้านโดส) จีนบริษั Sinovac และ Sinopharm (5 ล้านโดส) UAE บริษั Sinopharm (0.1 ล้านโดส) Sputnik V 20 ล้านโดส (ส่งมอบแล้ว 10 ล้านโดส) รัสเซียบริษั S.v (5,000 โดส) Moderna 20 ล้านโดส (ส่งมอบ 17.9 ล้านโดส) ฝรั่งเศส บริษั MD (1.06 ล้านโดส) PF (0.81 ล้านโดส) AZ (1.7 ล้านโดส) สเปน บริษั MD (0.45 ล้านโดส) สวีเดน บริษั MD (1.5 ล้านโดส) Novavax 10 ล้านโดส Pfizer 40 ล้านโดส (ส่งมอบแล้ว 32.86 ล้านโดส) Covaxin 8 ล้านโดส J&J 6 ล้านโดส เม็กซิโคนัด บริษั JJ (7.54 ล้านโดส) Sinopharm/Arcturus/Clover/EuBiologics
	เวียดนาม	AstraZeneca Sinopharm Pfizer Moderna Sputnik V Abdala	195,308,572	79,381,128	75,626,622	40,300,822	AstraZeneca 30 ล้านโดส (ส่งมอบแล้ว 30 ล้านโดส) ญี่ปุ่นบริษั AZ (4.5 ล้านโดส) UK บริษั AZ (2.75 ล้านโดส) โรมาเนียบริษั AZ (0.4 ล้านโดส) ไนแลนด์บริษั AZ (1.4 ล้านโดส) อิตาลีบริษั AZ (4 ล้านโดส) สาธารณรัฐจีน บริษั (AZ 0.21 ล้านโดส) (MD 40,800 โดส) ฝรั่งเศสบริษั AZ (0.87 ล้านโดส) อาร์เจนตินาบริษั AZ (0.5 ล้านโดส) เยอรมนีบริษั AZ (0.85 ล้านโดส) MD (2.56 ล้านโดส) PF (4 ล้านโดส) อังกฤษบริษั AZ (0.4 ล้านโดส) ไทเอนเซียบริษั AZ (0.06 ล้านโดส) เกาหลีใต้บริษั AZ (1.4 ล้านโดส) กัมพูชาบริษั Sinopharm (0.2 ล้านโดส) ลักเซมเบิร์กบริษั AZ (1 ล้านโดส) อิสราเอลบริษั AZ (0.16 ล้านโดส) ออสเตรเลีย บริษั AZ (4.2 ล้านโดส) PF (3.6 ล้านโดส) COVAX 38.9 ล้านโดส (ส่งมอบ AZ แล้ว 4.18 ล้านโดส) Sputnik V 20 ล้านโดส (ส่งมอบแล้ว 0.74 ล้านโดส) รัสเซีย บริษั Sputnik V (0.2 ล้านโดส) Pfizer 31 ล้านโดส (ส่งมอบแล้ว 0.49 ล้านโดส) เม็กซิโคนัด บริษั Pfizer (บริษั 0.33 ล้านโดส) AstraZeneca (0.1 ล้านโดส) สโลวาเกียบริษั AstraZeneca (บริษัแล้ว 0.1 ล้านโดส) USA บริษั Moderna (บริษัแล้ว 6 ล้านโดส) Pfizer (20.85 ล้านโดส) จีนบริษั Sinopharm (บริษัแล้ว 52 ล้านโดส) Sinopharm (ส่งมอบแล้ว 3 ล้านโดส) ไนโรเบีย บริษั AZ (0.3 ล้านโดส) Covaxin/Nanocovax/COVIVAC/Vabiotech
	ลาว	AstraZeneca Sinopharm Pfizer Sinovac/J&J Sputnik V	9,292,290	4,962,892	4,329,398	-	COVAX 4.8 ล้านโดส (ส่งมอบ AZ 0.73 ล้านโดส+Pfizer 0.1 ล้านโดส) ฝรั่งเศส บริษั AZ (0.19 ล้านโดส) ญี่ปุ่น บริษั AZ (0.32 ล้านโดส) JP บริษั AZ (1.2 ล้านโดส) USA บริษั J&J (1 ล้านโดส) PF (0.8 ล้านโดส) UK บริษั AZ (0.42 ล้านโดส) มาเลเซียบริษั AZ (0.28 ล้านโดส) Sputnik V 2 ล้านโดส (รัสเซียบริษั 2,000 โดส) จีนบริษั (8.9 ล้านโดส) กัมพูชาบริษั Sinovac (0.2 ล้านโดส) กรีซ บริษั J&J (0.32 ล้านโดส) เม็กซิโคนัด บริษั J&J (0.46 ล้านโดส) เวียดนามบริษั (1 ล้านโดส) ไนโรเบีย บริษั AZ (0.3 ล้านโดส) ออสเตรเลียบริษั 1 ล้านโดส (ไชน่า) และบริษั PF (0.9 ล้านโดส)
	บรูไน	AstraZeneca Sinopharm	1,026,843	N/A	N/A	N/A	COVAX (ส่งมอบ AZ 0.1 ล้านโดส) จีนบริษั Sinopharm (152,000 โดส) Moderna 200,000 โดส (ส่งมอบแล้ว 50,400 โดส) ญี่ปุ่นบริษั AstraZeneca (0.2 ล้านโดส) สิงคโปร์บริษั Moderna (0.1 ล้านโดส) Pfizer (0.3 ล้านโดส) / J&J

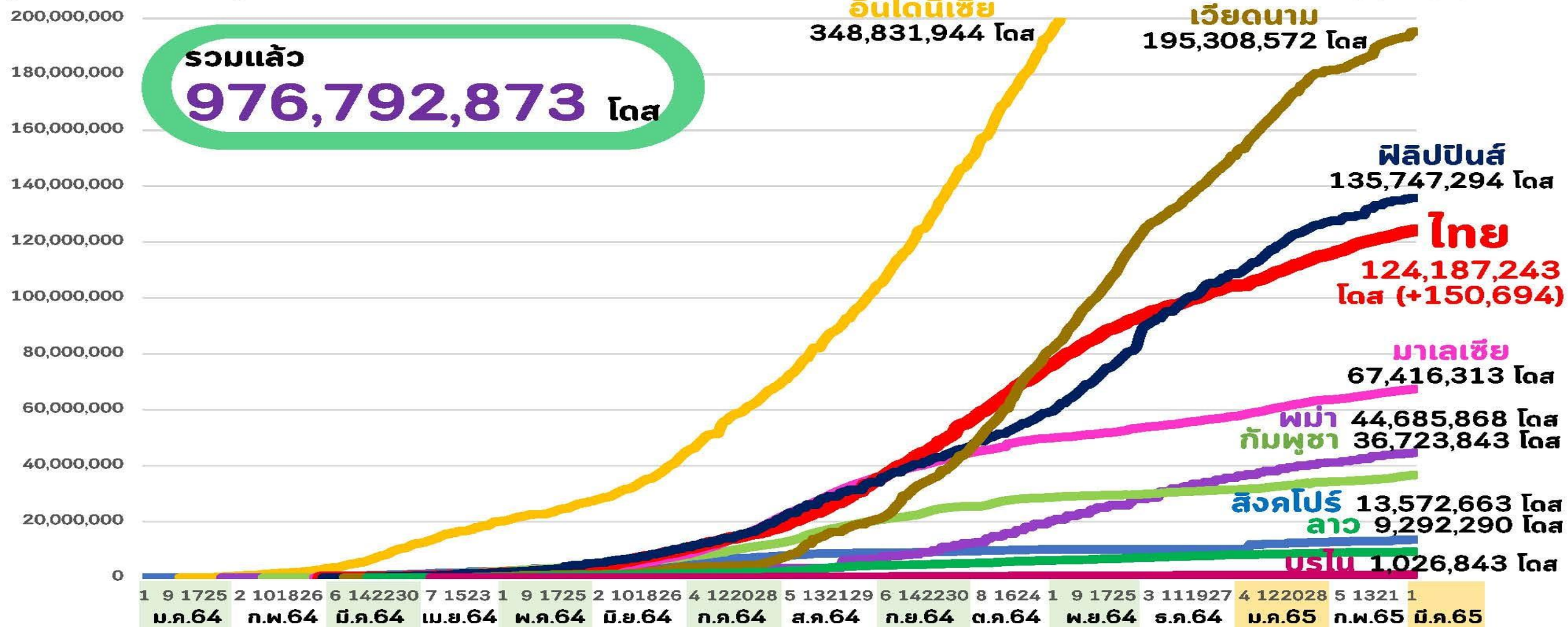
ข้อมูลการฉีดวัคซีนในภูมิภาคอาเซียน



กระทรวงการอุดมศึกษา วิทยาศาสตร์ วิจัยและนวัตกรรม
Ministry of Higher Education, Science, Research and Innovation

จำนวนที่ฉีดแล้ว (โดส)
(Linear scale)

ณ วันที่ 3 มีนาคม 2565



ที่มา : Bloomberg, Covidvax.live 3 มีนาคม 2565

หน้า 9 ของ 14 หน้า

Thank you

