



สรุปสถานการณ์ให้บริการฉีดวัคซีนโควิด 19

ประจำวันเสาร์ที่ 12 มีนาคม 2565
(ข้อมูล ณ วันที่ 11 มีนาคม 2565 เวลา 18.00 น.)





สรุปผลการให้บริการฉีดวัคซีนโควิด 19 ประจำวันเสาร์ที่ 12 มีนาคม 2565

(ข้อมูล ณ วันที่ 11 มีนาคม 2565 เวลา 18.00 น.)

จำนวนผู้ได้รับวัคซีน		เพิ่มขึ้นวันนี้		ตั้งแต่วันที่ 28 กุมภาพันธ์ 2564		จำแนกตามบริษัทผู้ผลิต		
		เพิ่มขึ้น	+	โดส	สะสม	โดส	บริษัท	จำนวน
				273,832		125,862,893		
จำแนกรายเข็มและชนิดวัคซีน	เข็มที่ 1	รายใหม่	+	111,746	ราย	54,299,065	ราย	
	Sinovac			584		22,908,555		Sinovac 26,508,322 โดส
	AstraZeneca			5,277		13,926,824		AstraZeneca 47,583,852 โดส
	Sinopharm			786		7,552,674		Sinopharm 14,796,938 โดส
	Pfizer			104,176		9,151,185		
	Moderna			923		759,827		
	เข็มที่ 2	รายใหม่	+	28,289	ราย	49,965,129	ราย	
	Sinovac			92		3,599,767		Pfizer 31,977,719 โดส
	AstraZeneca			4,597		28,495,595		Moderna 4,996,062 โดส
	Sinopharm			924		7,244,264		
Pfizer			19,830		9,757,601			
Moderna			2,846		867,902			
เข็มที่ 3 ขึ้นไป	รายใหม่	+	133,797	ราย	21,598,699	ราย		
Sinovac			0		0			
AstraZeneca			24,638		5,161,433			
Sinopharm			0		0			
Pfizer			86,506		13,068,933			
Moderna			22,653		3,368,333			
จำนวนผู้ที่ได้รับ		1 เข็ม		54,299,065	ราย	49,965,129	ราย	21,598,699 ราย
ร้อยละ ผู้ได้รับวัคซีน				78.1		71.8		31.1

*หมายเหตุ: รายงานการฉีดวัคซีนโควิด 19 ในฐานข้อมูล MOPH IC เพิ่มขึ้น 273,832 ราย แยกเป็นการฉีดวัคซีนวันนี้ ณ เวลา 18.00 น. จำนวน 93,462 ราย และรายงานย้อนหลังจากหน่วยบริการ

ในวันนี้ จำนวน 180,365 คน ทั้งนี้ได้ปรับฐานประชากร ปี 2565 ตามมติการประชุม ศบค. เป็นจำนวน 69,556,204 คน



** อยู่ระหว่างปรับปรุงฐานข้อมูล

ข้อมูล ณ วันที่ 11 มีนาคม 2565 เวลา 18.00 น.





ผลการให้บริการวัคซีนโควิด 19 ในกลุ่มเป้าหมายหลัก

กลุ่มเป้าหมายหลัก เดือนมีนาคม 2565	จำนวนเป้าหมาย (คน)	เข็มที่ 1 (โดส)	เพิ่มขึ้นวันนี้	เข็มที่ 2 (โดส)	เพิ่มขึ้นวันนี้	เข็มที่ 3 (โดส)	เพิ่มขึ้นวันนี้
ผู้ที่มีอายุ 60 ปีขึ้นไป 	12,704,543	10,550,651	2,953	9,999,652	4,944	3,978,415	25,072
ความครอบคลุม (ร้อยละ)		83.0	-	78.7	-	31.3	0.2
ผู้ที่มีอายุ 5 – 11 ปี 	5,150,082	1,259,248	92,158	20,257	647	-	-
ความครอบคลุม (ร้อยละ)		24.5	1.8	0.4	-	-	-

ที่มา : ฐานข้อมูลการฉีดวัคซีนกระทรวงสาธารณสุข (MOPH Immunization Center) และกองดิจิทัลเพื่อการควบคุมโรค

หมายเหตุ : อยู่ระหว่างปรับปรุงการประมวลผลข้อมูลประชากรรายกลุ่มย่อย



ข้อมูล ณ วันที่ 11 มีนาคม 2565 เวลา 18.00 น.






กองควบคุมโรค
กรมควบคุมโรค

ข้อมูลการจัดวัคซีนในภูมิภาคอาเซียน



กระทรวงการอุดมศึกษา
วิทยาศาสตร์ วิจัยและนวัตกรรม
Ministry of Higher Education, Science, Research and Innovation

ณ วันที่ 9 มีนาคม 2565

ประเทศ	จัดวัคซีนของ (เท่าที่มีข้อมูล)	ปริมาณที่จัด	จำนวนผู้ได้รับโดสแรก	จำนวนผู้ได้รับครบโดส	จำนวนผู้ที่ได้ฉีดเข็มบูสเตอร์	แผนจัดหาและส่งมอบวัคซีน
	Pfizer Moderna Sinovac	13,651,279	N/A	N/A	N/A	Pfizer, Moderna (ไม่ทราบจำนวน) Sinovac (ส่งมอบแล้ว 200,000 โดส) Arcturus
	Sinovac AstraZeneca Sinopharm Moderna Pfizer J&J	354,837,932	192,436,659	149,122,879	13,278,394	Sinovac (ส่งมอบแล้ว 264.5 ล้านโดส) จิบบริจาก SV (ส่งมอบแล้ว 5 ล้านโดส) AZ 104 ล้านโดส (ส่งมอบแล้ว 59.19 ล้านโดส) ญี่ปุ่น บริจาก AZ (8.06 ล้านโดส) UK บริจาก AZ (1 ล้านโดส) เม็กซิโกลันด์ บริจาก AZ (4.91 ล้านโดส) MD (3 ล้านโดส) ออสเตรเลีย บริจาก AZ (5.9 ล้านโดส) ฝรั่งเศส บริจาก AZ (3.85 ล้านโดส) อิตาลี บริจาก AZ (0.8 ล้านโดส) MD (0.9 ล้านโดส) PF (1 ล้านโดส) สิงคโปร์ บริจาก AZ (0.12 ล้านโดส) เยอรมนี&กรีซบริจาก AZ (4.2 ล้านโดส) ฝรั่งเศส บริจาก AZ (1.63 ล้านโดส) MD (1.4 ล้านโดส) นิวซีแลนด์ บริจาก AZ (0.68 ล้านโดส) เยอรมนี บริจาก MD (5.1 ล้านโดส) COVAX (AZ 19.1 ล้านโดส + PF 2.7 ล้านโดส + SV 1.24 ล้านโดส) Sinopharm 15 ล้านโดส (ส่งมอบแล้ว 8.45 ล้านโดส) UAE บริจาก Sinopharm (0.75 ล้านโดส) USA บริจาก MD (8 ล้านโดส) PZ (17.23 ล้านโดส) AZ (0.2 ล้านโดส) Sputnik V 22 ล้านโดส CanSino 5 ล้านโดส Novavax 50 ล้านโดส Merah Putih Moderna (2.3 ล้านโดส) Pfizer 50 ล้านโดส (ส่งมอบแล้ว 30.94 ล้านโดส) เม็กซิโกลันด์ บริจาก J&J (บริจากแล้ว 0.82 ล้านโดส) Covovax (ส่งมอบแล้ว 9 ล้านโดส)
	AstraZeneca Sinopharm Sinovac	45,341,326	24,064,085	21,277,241	-	อินเดียบริจาก AZ 1.5 ล้านโดส (บริจากแล้ว) จิบบริจาก Sinovac และ Sinopharm (9.75 ล้านโดส) Sinopharm (ส่งมอบแล้ว 24 ล้านโดส) Sinovac (ส่งมอบแล้ว 17 ล้านโดส) AstraZeneca 30 ล้านโดส (ส่งมอบแล้ว 2 ล้านโดส) COVAX 11-27 ล้านโดส ไทยบริจาก AZ (0.5 ล้านโดส) Sputnik V (ส่งมอบ 1.6 ล้านโดส) รัสเซียบริจาก (0.4 ล้านโดส) Covishield (13.4 ล้านโดส) Covaxin (2 ล้านโดส)
	Sinovac AstraZeneca Sinopharm J&J	37,126,096	14,713,685	13,870,644	7,500,926 (เข็ม 3) 1,040,841 (เข็ม 4)	COVAX 7 ล้านโดส (AZ 0.63 ล้านโดส, SV 0.3 ล้านโดส) Sinovac (ส่งมอบแล้ว 31.5 ล้านโดส) Sinopharm (ส่งมอบแล้ว 4.6 ล้านโดส) จิบบริจาก Sinopharm และ Sinovac (10 ล้านโดส) อินเดียบริจาก (0.1 ล้านโดส) ญี่ปุ่นบริจาก AZ (1 ล้านโดส) USA บริจาก J&J (1.06 ล้านโดส) UK บริจาก AZ (0.42 ล้าน) ออสเตรเลียบริจาก 3 ล้านโดส (เวินทูน) และ Pfizer (2.35 ล้านโดส) J&J/Novavax/Sputnik V
	Pfizer AstraZeneca Sinovac CanSino Sinopharm	67,869,343	27,200,607	25,763,360	15,113,923	Pfizer 44.8 ล้านโดส (ส่งมอบแล้ว 6.05 ล้านโดส) USA บริจาก Pfizer (1 ล้านโดส) AstraZeneca 6.4 ล้านโดส (2 ล้านโดส) ญี่ปุ่นบริจาก AZ (1.3 ล้านโดส) UK บริจาก AZ (0.42 ล้าน) COVAX (ส่งมอบ AZ แล้ว 0.83 ล้านโดส) Sinovac 12.4 ล้านโดส (ส่งมอบแล้ว 5.88 ล้านโดส) จิบบริจาก Sinovac (0.5 ล้านโดส) จิบบริจาก Sinopharm (5,000 โดส) UAE บริจาก Sinopharm (1.3 ล้านโดส) Sputnik 6.4 ล้านโดส CanSino 3.5 ล้านโดส (ส่งมอบแล้ว 0.2 ล้านโดส)






ที่มา : bloomberg, moh.gov.sg, reuters, straitstimes, kemkes, washingtonpost, mohs.gov.mm, thejakartapost, abs-cbn, channelnewsasia, vietnaminsider 9 มีนาคม 2565

ข้อมูลการฉีดวัคซีนในภูมิภาคอาเซียน

ณ วันที่ 9 มีนาคม 2565



กระทรวงการอุดมศึกษา วิทยาศาสตร์ วิจัยและนวัตกรรม

ประเทศ	ฉีดวัคซีนของ (เท่าที่มีข้อมูล)	ปริมาณที่ฉีด	จำนวนผู้ได้รับ โดสแรก	จำนวนผู้ได้รับ ครบโดส	จำนวนผู้ที่ได้ฉีด เข็มบูสเตอร์	แผนจัดหาและส่งมอบวัคซีน
	Sinovac AstraZeneca Sinopharm Pfizer	125,199,011	54,039,149	49,896,606	21,263,256	Sinovac (ส่งมอบแล้ว 30.5 ล้านโดส) Sinopharm (ส่งมอบแล้ว 21 ล้านโดส) จีนบริจาค Sinovac และ Sinopharm (3.2 ล้านโดส) AstraZeneca 61 ล้านโดส (ส่งมอบแล้ว 61 ล้านโดส) ญี่ปุ่นบริจาค AZ (2.04 ล้านโดส) UK บริจาค AZ (0.42 ล้านโดส) เกาหลีใต้ บริจาค AZ (0.47 ล้านโดส) ภูฏาน ให้ยืม AZ (ส่งมอบแล้ว 0.15 ล้านโดส) สิงคโปร์ ให้ยืม AZ (0.12 ล้านโดส) เยอรมนี บริจาค AZ (0.35 ล้านโดส) สเปน ให้ออ AZ (0.61 ล้านโดส) อังการี ให้ออ AZ (0.4 ล้านโดส) ไอร์แลนด์ บริจาค PF (0.1 ล้านโดส) USA บริจาค Pfizer (1.5 ล้านโดส) Moderna (7.79 ล้านโดส) J&J 5 ล้านโดส Pfizer 30 ล้านโดส (ส่งมอบแล้ว 20.3 ล้านโดส) Moderna 5 ล้านโดส (2 ล้านโดส) มีแผนจัดหาวัคซีนที่มีการตอบสนองที่ดีต่อไวรัสกลายพันธุ์ 120 ล้านโดสภายในปี 65
	Sinovac AstraZeneca Sputnik V Pfizer Moderna J&J Sinopharm	137,351,822	62,683,539	63,992,620	10,675,663	COVAX (ส่งมอบแล้ว Pfizer 4 ล้าน , AZ 5.43 ล้าน) USA บริจาค (J&J 3.24 ล้านโดส + Moderna 3 ล้านโดส + Pfizer 22 ล้านโดส) AstraZeneca 17 ล้านโดส (ส่งมอบแล้ว 12 ล้านโดส) ญี่ปุ่นบริจาค AZ (6.6 ล้านโดส) UK บริจาค AZ (2.66 ล้านโดส) เยอรมนี บริจาค AZ และ MD (10.4 ล้านโดส) ไอร์แลนด์ บริจาค AZ (0.5 ล้านโดส) ออสเตรเลีย บริจาค AZ (0.05 ล้านโดส) MD (0.27 ล้านโดส) ออสเตรเลีย บริจาค AZ (0.7 ล้านโดส) PF (1.14 ล้านโดส) Sinovac (ส่งมอบแล้ว 54 ล้านโดส) จีนบริจาค Sinovac และ Sinopharm (5 ล้านโดส) UAE บริจาค Sinopharm (0.1 ล้านโดส) Sputnik V 20 ล้านโดส (ส่งมอบแล้ว 10 ล้านโดส) รัสเซียบริจาค S.v (5,000 โดส) Moderna 20 ล้านโดส (ส่งมอบ 17.9 ล้านโดส) ฝรั่งเศส บริจาค MD (1.06 ล้านโดส) PF (0.81 ล้านโดส) AZ (1.7 ล้านโดส) สเปน บริจาค MD (0.45 ล้านโดส) สวีเดน บริจาค MD (1.5 ล้านโดส) Novavax 10 ล้านโดส Pfizer 40 ล้านโดส (ส่งมอบแล้ว 32.86 ล้านโดส) Covaxin 8 ล้านโดส J&J 6 ล้านโดส แอริโซนา บริจาค JJ (7.54 ล้านโดส) Sinopharm/Arcturus/Clover/EuBiologics
	AstraZeneca Sinopharm Pfizer Moderna Sputnik V Abdala	198,255,931	79,610,385	75,988,864	42,656,682	AstraZeneca 30 ล้านโดส (ส่งมอบแล้ว 30 ล้านโดส) ญี่ปุ่นบริจาค AZ (4.5 ล้านโดส) UK บริจาค AZ (2.75 ล้านโดส) โรมาเนียบริจาค AZ (0.4 ล้านโดส) ไอร์แลนด์บริจาค AZ (1.4 ล้านโดส) อิตาลีบริจาค AZ (4 ล้านโดส) สาธารณรัฐเช็ก บริจาค (AZ 0.21 ล้านโดส) (MD 40,800 โดส) ฝรั่งเศสบริจาค AZ (0.67 ล้านโดส) อาร์เจนตินาบริจาค AZ (0.5 ล้านโดส) เยอรมนีบริจาค AZ (0.85 ล้านโดส) MD (2.56 ล้านโดส) PF (4 ล้านโดส) อิตาลีบริจาค AZ (0.4 ล้านโดส) ไนโรบีบริจาค AZ (0.06 ล้านโดส) เกาหลีใต้บริจาค AZ (1.4 ล้านโดส) ฟิลิปปินส์บริจาค Sinopharm (0.2 ล้านโดส) ลักเซมเบิร์กบริจาค AZ (1 แสนโดส) อิสราเอลบริจาค AZ (0.16 ล้านโดส) ออสเตรเลีย บริจาค AZ (4.2 ล้านโดส) PF (3.6 ล้านโดส) COVAX 38.9 ล้านโดส (ส่งมอบ AZ แล้ว 4.18 ล้านโดส) Sputnik V 20 ล้านโดส (ส่งมอบแล้ว 0.74 ล้านโดส) รัสเซีย บริจาค Sputnik V (0.2 ล้านโดส) Pfizer 31 ล้านโดส (ส่งมอบแล้ว 0.49 ล้านโดส) เม็กซิโก บริจาค Pfizer (บริจาค 0.33 ล้านโดส) AstraZeneca (0.1 ล้านโดส) สโลวาเกียบริจาค AstraZeneca (บริจาคแล้ว 0.1 ล้านโดส) USA บริจาค Moderna (บริจาคแล้ว 6 ล้านโดส) Pfizer (20.85 ล้านโดส) จีนบริจาค Sinopharm (บริจาคแล้ว 52 ล้านโดส) Sinopharm (ส่งมอบแล้ว 3 ล้านโดส) ไนโรบีบริจาค AZ (0.3 ล้านโดส) Covaxin/Nanocovax/COVIVAC/Vabiotech
	AstraZeneca Sinopharm Pfizer Sinovac/J&J Sputnik V	9,503,991	5,136,399	4,367,592	-	COVAX 4.8 แสนโดส (ส่งมอบ AZ 0.73 ล้านโดส+Pfizer 0.1 ล้านโดส) ฝรั่งเศส บริจาค AZ (0.19 ล้านโดส) ญี่ปุ่น บริจาค AZ (0.32 ล้านโดส) JP บริจาค AZ (1.2 ล้านโดส) USA บริจาค J&J (1 ล้านโดส) PF (0.8 ล้านโดส) UK บริจาค AZ (0.42 ล้านโดส) มาเลเซียบริจาค AZ (0.28 ล้านโดส) Sputnik V 2 ล้านโดส (รัสเซียบริจาค 2,000 โดส) จีนบริจาค (8.9 ล้านโดส) ฟิลิปปินส์บริจาค Sinovac (0.2 ล้านโดส) กรีซ บริจาค J&J (0.32 ล้านโดส) แอริโซนา บริจาค J&J (0.46 ล้านโดส) เวียดนามบริจาค (1 ล้านโดส) ไทยบริจาค AZ (0.3 ล้านโดส) ออสเตรเลียบริจาค 1 ล้านโดส (เชิญ) และบริจาค PF (0.9 ล้านโดส)
	AstraZeneca Sinopharm	1,041,610	N/A	N/A	N/A	COVAX (ส่งมอบ AZ 0.1 ล้านโดส) จีนบริจาค Sinopharm (152,000 โดส) Moderna 200,000 โดส (ส่งมอบแล้ว 50,400 โดส) ญี่ปุ่นบริจาค AstraZeneca (0.2 ล้านโดส) สิงคโปร์บริจาค Moderna (0.1 ล้านโดส) Pfizer (0.3 ล้านโดส) J&J

ข้อมูลการฉีดวัคซีนในภูมิภาคอาเซียน

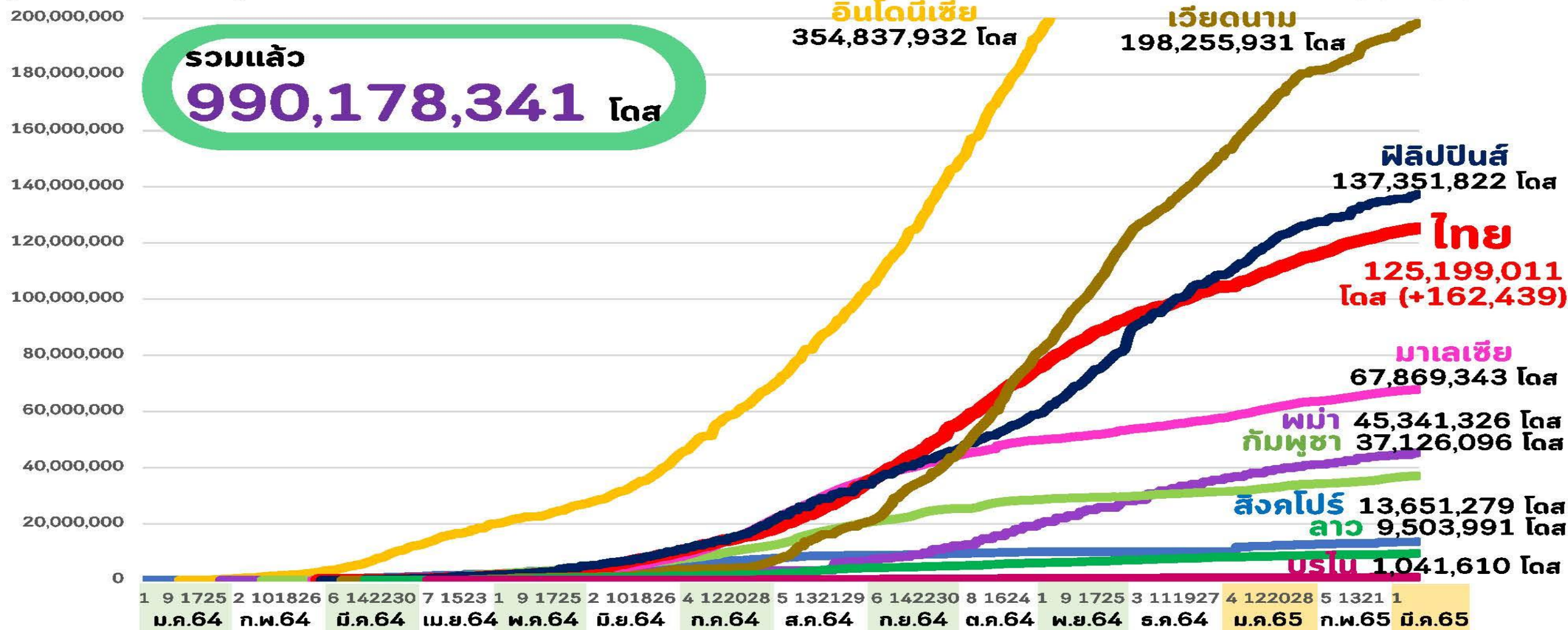


กระทรวงการอุดมศึกษา วิทยาศาสตร์ วิจัยและนวัตกรรม
Ministry of Higher Education, Science, Research and Innovation

ณ วันที่ 9 มีนาคม 2565

จำนวนที่ฉีดแล้ว (โดส)
(Linear scale)

รวมแล้ว
990,178,341 โดส



ที่มา : Bloomberg, Covidvax.live 9 มีนาคม 2565

หน้า 7 ของ 12 หน้า

Thank you

