



สรุปสถานการณ์ให้บริการฉีดวัคซีนโควิด 19

ประจำวันเสาร์ที่ 9 เมษายน 2565
(ข้อมูล ณ วันที่ 8 เมษายน 2565 เวลา 18.00 น.)





สรุปผลการให้บริการฉีดวัคซีนโควิด 19 ประจำวันเสาร์ที่ 9 เมษายน 2565

(ข้อมูล ณ วันที่ 8 เมษายน 2565 เวลา 18.00 น.)

จำนวนผู้ได้รับวัคซีน		เพิ่มขึ้นวันนี้		ตั้งแต่วันที่ 28 กุมภาพันธ์ 2564		จำแนกตามบริษัทผู้ผลิต			
		เพิ่มขึ้น	+	โดส	สะสม	โดส	บริษัท	จำนวน	
จำนวนผู้ได้รับวัคซีน				201,683		130,863,690			
จำแนก	เข็มที่ 1	รายใหม่	+	42,463	ราย	55,851,670	ราย		
	Sinovac			161		22,916,662		Sinovac 26,520,195 โดส	
รายเข็ม	AstraZeneca			2,113		14,012,888		AstraZeneca 48,209,457 โดส	
	Sinopharm			495		7,568,763		Sinopharm 14,831,110 โดส	
และ	Pfizer			39,052		10,573,110		Pfizer 35,826,376 โดส	
	Moderna			642		780,247		Moderna 5,476,552 โดส	
ชนิดวัคซีน	เข็มที่ 2	รายใหม่	+	40,877	ราย	50,512,586	ราย		
	Sinovac			49		3,603,533			
	AstraZeneca			2,433		28,575,899			
	Sinopharm			857		7,262,347			
	Pfizer			36,764		10,166,849			
	Moderna			774		903,958			
	เข็มที่ 3 ขึ้นไป	รายใหม่	+	118,343	ราย	24,499,434	ราย		
	Sinovac			0		0			
	AstraZeneca			10,326		5,620,670			
	Sinopharm			0		0			
	Pfizer			94,987		15,086,417			
	Moderna			13,030		3,792,347			
จำนวนผู้ที่ได้รับ		1 เข็ม		55,851,670	ราย	50,512,586	ราย	24,499,434	ราย
ร้อยละ ผู้ได้รับวัคซีน				80.3		72.6		35.2	

*หมายเหตุ: รายงานการฉีดวัคซีนโควิด 19 ในฐานะข้อมูล MOPH IC เพิ่มขึ้น 201,683 ราย แยกเป็นการฉีดวัคซีนวันนี้ ณ เวลา 18.00 น. จำนวน 65,749 ราย และรายงานย้อนหลังจากหน่วยบริการ

ในวันนี้ จำนวน 135,934 คน ทั้งนี้ได้ปรับฐานประชากร ปี 2565 ตามมติการประชุม ศบค. เป็นจำนวน 69,556,204 คน

** อยู่ระหว่างปรับปรุงฐานข้อมูล



ที่มา: กระทรวงสาธารณสุข

ข้อมูล ณ วันที่ 8 เมษายน 2565 เวลา 18.00 น.





ผลการให้บริการวัคซีนโควิด 19 ในกลุ่มเป้าหมายหลัก

กลุ่มเป้าหมายหลัก เดือนมีนาคม 2565	จำนวนเป้าหมาย (คน)	เข็มที่ 1 (โดส)	เพิ่มขึ้นวันนี้	เข็มที่ 2 (โดส)	เพิ่มขึ้นวันนี้	เข็มที่ 3 (โดส)	เพิ่มขึ้นวันนี้
ผู้ที่มีอายุ 60 ปีขึ้นไป 	12,704,543	10,656,446	4,334	10,095,213	4,395	4,848,402	46,433
ความครอบคลุม (ร้อยละ)		83.9	-	79.5	-	38.2	-
ผู้ที่มีอายุ 5 – 11 ปี 	5,150,082	2,451,844	28,660	121,557	21,455	-	-
ความครอบคลุม (ร้อยละ)		47.6	-	2.4	-	-	-

ที่มา : ฐานข้อมูลการฉีดวัคซีนกระทรวงสาธารณสุข (MOPH Immunization Center) และกองดิจิทัลเพื่อการควบคุมโรค

หมายเหตุ : อยู่ระหว่างปรับปรุงการประมวลผลข้อมูลประชากรรายกลุ่มย่อย



ข้อมูลการจัดวัคซีนในภูมิภาคอาเซียน



กระทรวงการอุดมศึกษา
วิทยาศาสตร์ วิจัยและนวัตกรรม
Ministry of Higher Education, Science, Research and Innovation

ณ วันที่ 31 มีนาคม 2565

ประเทศ	จัดวัคซีนของ (เท่าที่มีข้อมูล)	ปริมาณที่จัด	จำนวนผู้ได้รับ โดสแรก	จำนวนผู้ได้รับครบ โดส	จำนวนผู้ที่ได้ฉีด เข็มบูสเตอร์	แผนจัดหาและสั่งมอบวัคซีน	
	สิงคโปร์	Pfizer Moderna Sinovac	13,825,593	N/A	N/A	N/A	Pfizer, Moderna (ไม่ทราบจำนวน) Sinovac (สั่งมอบแล้ว 200,000 โดส) Arcturus
	อินโดนีเซีย	Sinovac AstraZeneca Sinopharm Moderna Pfizer J&J	378,074,903	196,534,266	159,325,260	22,215,377	Sinovac (สั่งมอบแล้ว 264.5 ล้านโดส) จีนบริจาค SV (สั่งมอบแล้ว 5 ล้านโดส) AZ 104 ล้านโดส (สั่งมอบแล้ว 59.19 ล้านโดส) ญี่ปุ่น บริจาค AZ (8.06 ล้านโดส) UK บริจาค AZ (1 ล้านโดส) เนเธอร์แลนด์ บริจาค AZ (4.91 ล้านโดส) MD (3 ล้านโดส) ออสเตรเลีย บริจาค AZ (5.9 ล้านโดส) ฝรั่งเศส บริจาค AZ (3.85 ล้านโดส) อิตาลี บริจาค AZ (0.8 ล้านโดส) MD (0.9 ล้านโดส) PF (1 ล้านโดส) สิงคโปร์ บริจาค AZ (0.12 ล้านโดส) เยอรมนี & กรีซ บริจาค AZ (4.2 ล้านโดส) ฝรั่งเศส บริจาค AZ (1.63 ล้านโดส) MD (1.4 ล้านโดส) นิวซีแลนด์ บริจาค AZ (0.68 ล้านโดส) เยอรมนี บริจาค MD (5.1 ล้านโดส) COVAX (AZ 19.1 ล้านโดส + PF 2.7 ล้านโดส + SV 1.24 ล้านโดส) Sinopharm 15 ล้านโดส (สั่งมอบแล้ว 8.45 ล้านโดส) UAE บริจาค Sinopharm (0.75 ล้านโดส) USA บริจาค MD (8 ล้านโดส) PZ (17.23 ล้านโดส) AZ (0.2 ล้านโดส) Sputnik V 22 ล้านโดส CanSino 5 ล้านโดส Novavax 50 ล้านโดส Merah Putih Moderna (2.3 ล้านโดส) Pfizer 50 ล้านโดส (สั่งมอบแล้ว 30.94 ล้านโดส) แอสตราเซนeca บริจาค J&J (บริจาคมแล้ว 0.82 ล้านโดส) Covovax (สั่งมอบแล้ว 9 ล้านโดส)
	พม่า	AstraZeneca Sinopharm Sinovac	49,316,486	26,000,700	21,701,842	1,006,363	อินเดียบริจาค AZ 1.5 ล้านโดส (บริจาคมแล้ว) จีนบริจาค Sinovac และ Sinopharm (9.75 ล้านโดส) Sinopharm (สั่งมอบแล้ว 24 ล้านโดส) Sinovac (สั่งมอบแล้ว 17 ล้านโดส) AstraZeneca 30 ล้านโดส (สั่งมอบแล้ว 2 ล้านโดส) COVAX 11-27 ล้านโดส ไทยบริจาค AZ (1 ล้านโดส) Sputnik V (สั่งมอบ 1.6 ล้านโดส) รัสเซียบริจาค (0.4 ล้านโดส) Covishield (13.4 ล้านโดส) Covaxin (2 ล้านโดส)
	กัมพูชา	Sinovac AstraZeneca Sinopharm J&J	37,952,085	14,822,910	14,019,668	9,109,507	COVAX 7 ล้านโดส (AZ 0.63 ล้านโดส, SV 0.3 ล้านโดส) Sinovac (สั่งมอบแล้ว 31.5 ล้านโดส) Sinopharm (สั่งมอบแล้ว 4.6 ล้านโดส) จีนบริจาค Sinopharm และ Sinovac (30 ล้านโดส) อินเดียบริจาค (0.1 ล้านโดส) ญี่ปุ่นบริจาค AZ (1 ล้านโดส) USA บริจาค J&J (1.06 ล้านโดส) UK บริจาค AZ (0.42 ล้านโดส) ออสเตรเลียบริจาค 3 ล้านโดส (เงินทุน) และ Pfizer (2.35 ล้านโดส) J&J/Novavax/Sputnik V ยังได้รับบริจาค AZ (0.5 ล้านโดส)
	มาเลเซีย	Pfizer AstraZeneca Sinovac CanSino Sinopharm	68,849,462	27,499,639	25,803,265	15,758,429	Pfizer 44.8 ล้านโดส (สั่งมอบแล้ว 6.05 ล้านโดส) USA บริจาค Pfizer (1 ล้านโดส) AstraZeneca 6.4 ล้านโดส (2 ล้านโดส) ญี่ปุ่นบริจาค AZ (1.3 ล้านโดส) UK บริจาค AZ (0.42 ล้านโดส) COVAX (สั่งมอบ AZ แล้ว 0.83 ล้านโดส) Sinovac 12.4 ล้านโดส (สั่งมอบแล้ว 5.88 ล้านโดส) จีนบริจาค Sinovac (0.5 ล้านโดส) จีนบริจาค Sinopharm (5,000 โดส) UAE บริจาค Sinopharm (1.3 ล้านโดส) Sputnik 6.4 ล้านโดส CanSino 3.5 ล้านโดส (สั่งมอบแล้ว 0.2 ล้านโดส)

ที่มา : bloomberg, moh.gov.sg, reuters, straitstimes, kemkes, washingtonpost, mohs.gov.mm, thejakartapost, abs-cbn, channelnewsasia, vietnaminsider 31 มีนาคม 2565






หน้า 6 ของ 13 หน้า

ข้อมูลการจัดวัคซีนในภูมิภาคอาเซียน

ณ วันที่ 31 มีนาคม 2565



กระทรวงการอุดมศึกษา วิทยาศาสตร์ วิจัยและนวัตกรรม

ประเทศ	จัดวัคซีนของ (เท่าที่มีข้อมูล)	ปริมาณที่ฉีด	จำนวนผู้ได้รับ โดสแรก	จำนวนผู้ได้รับ ครบโดส	จำนวนผู้ที่ได้ฉีด เข็มบูสเตอร์	แผนจัดหาและส่งมอบวัคซีน
	Sinovac AstraZeneca Sinopharm Pfizer	129,362,028	55,494,455	50,300,680	23,566,893	Sinovac (ส่งมอบแล้ว 30.5 ล้านโดส) Sinopharm (ส่งมอบแล้ว 21 ล้านโดส) ฉั้บรฉั้บ Sinovac และ Sinopharm (3.2 ล้านโดส) AstraZeneca 61 ล้านโดส (ส่งมอบแล้ว 61 ล้านโดส) ญี่ปุ่นบรฉั้บ AZ (2.04 ล้านโดส) UK บรฉั้บ AZ (0.42 ล้านโดส) เกาหลีใต้อบรฉั้บ AZ (0.47 ล้านโดส) ภูฏาน ใฝ้บ AZ (ส่งมอบแล้ว 0.15 ล้านโดส) สิงคโปร์ ใฝ้บ AZ (0.12 ล้านโดส) เยอรมนี บรฉั้บ AZ (0.35 ล้านโดส) สเปน ใฝ้บ AZ (0.61 ล้านโดส) ฮังการี ใฝ้บ AZ (0.4 ล้านโดส) ไต้หวันบรฉั้บ AZ (0.1 ล้านโดส) USA บรฉั้บ Pfizer (1.5 ล้านโดส) Moderna (7.79 ล้านโดส) J&J 5 ล้านโดส Pfizer 30 ล้านโดส (ส่งมอบแล้ว 20.3 ล้านโดส) Moderna 5 ล้านโดส (2 ล้านโดส) มีแผนจัดหาวัคซีนที่มีการตอบสนองที่ดีต่อไวรัสกลายพันธุ์ 120 ล้านโดสภายในปี 65
	Sinovac AstraZeneca Sputnik V Pfizer Moderna J&J Sinopharm	148,799,150	71,039,547	65,804,988	11,954,585	COVAX (ส่งมอบแล้ว Pfizer 4 ล้าน , AZ 5.43 ล้าน) USA บรฉั้บ (J&J 3.24 ล้านโดส + Moderna 3 ล้านโดส + Pfizer 22 ล้านโดส) AstraZeneca 17 ล้านโดส (ส่งมอบแล้ว 12 ล้านโดส) ญี่ปุ่นบรฉั้บ AZ (6.6 ล้านโดส) UK บรฉั้บ AZ (2.66 ล้านโดส) เยอรมนี บรฉั้บ AZ และ MD (10.4 ล้านโดส) ไต้หวัน บรฉั้บ AZ (0.5 ล้านโดส) ออสเตรเลีย บรฉั้บ AZ (0.05 ล้านโดส) MD (0.27 ล้านโดส) ออสเตรเลีย บรฉั้บ AZ (0.7 ล้านโดส) PF (1.14 ล้านโดส) Sinovac (ส่งมอบแล้ว 54 ล้านโดส) ฉั้บรฉั้บ Sinovac และ Sinopharm (5 ล้านโดส) UAE บรฉั้บ Sinopharm (0.1 ล้านโดส) Sputnik V 20 ล้านโดส (ส่งมอบแล้ว 10 ล้านโดส) รัสเซียบรฉั้บ S.v (5,000 โดส) Moderna 20 ล้านโดส (ส่งมอบ 17.9 ล้านโดส) ฝรั่งเศส บรฉั้บ MD (1.06 ล้านโดส) PF (0.81 ล้านโดส) AZ (1.7 ล้านโดส) สเปน บรฉั้บ MD (0.45 ล้านโดส) สวีเดน บรฉั้บ MD (1.5 ล้านโดส) Novavax 10 ล้านโดส Pfizer 40 ล้านโดส (ส่งมอบแล้ว 38 ล้านโดส) Covaxin 8 ล้านโดส J&J 6 ล้านโดส เมาธ์ไต้หวัน บรฉั้บ JJ (7.54 ล้านโดส) Sinopharm/Arcturus/Clover/EuBiologics
	AstraZeneca Sinopharm Pfizer Moderna Sputnik V Abdala	205,882,049	80,034,041	76,404,936	49,443,072	AstraZeneca 30 ล้านโดส (ส่งมอบแล้ว 30 ล้านโดส) ญี่ปุ่นบรฉั้บ AZ (4.5 ล้านโดส) UK บรฉั้บ AZ (2.75 ล้านโดส) ไต้หวันบรฉั้บ AZ (0.4 ล้านโดส) ไต้หวันบรฉั้บ AZ (1.4 ล้านโดส) ฮังการีบรฉั้บ AZ (4 ล้านโดส) สาธารณรัฐเช็ก บรฉั้บ (AZ 0.21 ล้านโดส) (MD 40,800 โดส) ฝรั่งเศสบรฉั้บ AZ (0.67 ล้านโดส) อาร์เจนตินาบรฉั้บ AZ (0.5 ล้านโดส) เยอรมนีบรฉั้บ AZ (0.85 ล้านโดส) MD (2.56 ล้านโดส) PF (4 ล้านโดส) ฮังการีบรฉั้บ AZ (0.4 ล้านโดส) ไต้หวันบรฉั้บ AZ (0.06 ล้านโดส) เกาหลีใต้อบรฉั้บ AZ (1.4 ล้านโดส) ฟิลิปปินส์บรฉั้บ Sinopharm (0.2 ล้านโดส) ลักเซมเบิร์กบรฉั้บ AZ (1 แสนโดส) อิสราเอลบรฉั้บ AZ (0.16 ล้านโดส) ออสเตรเลียบรฉั้บ AZ (4.2 ล้านโดส) PF (3.6 ล้านโดส) COVAX 38.9 ล้านโดส (ส่งมอบ AZ แล้ว 4.18 ล้านโดส) Sputnik V 20 ล้านโดส (ส่งมอบแล้ว 0.74 ล้านโดส) รัสเซีย บรฉั้บ Sputnik V (0.2 ล้านโดส) Pfizer 31 ล้านโดส (ส่งมอบแล้ว 0.49 ล้านโดส) เม็กซิโกบรฉั้บ AstraZeneca (บรฉั้บแล้ว 0.1 ล้านโดส) USA บรฉั้บ Moderna (บรฉั้บแล้ว 6 ล้านโดส) Pfizer (20.85 ล้านโดส) ฉั้บรฉั้บ Sinopharm (บรฉั้บแล้ว 52 ล้านโดส) Sinopharm (ส่งมอบแล้ว 3 ล้านโดส) ไทยบรฉั้บ AZ (0.3 ล้านโดส) Covaxin/Nanocovax/COVIVAC/Vabiotech
	AstraZeneca Sinopharm Pfizer Sinovac/J&J Sputnik V	10,112,017	5,618,458	4,493,559	-	COVAX 4.8 แสนโดส (ส่งมอบ AZ 0.73 ล้านโดส+Pfizer 0.1 ล้านโดส) ฝรั่งเศส บรฉั้บ AZ (0.19 ล้านโดส) ญี่ปุ่น บรฉั้บ AZ (0.32 ล้านโดส) JP บรฉั้บ AZ (1.2 ล้านโดส) USA บรฉั้บ J&J (1 ล้านโดส) PF (0.8 ล้านโดส) UK บรฉั้บ AZ (0.42 ล้านโดส) มาเลเซียบรฉั้บ AZ (0.28 ล้านโดส) Sputnik V 2 ล้านโดส (รัสเซียบรฉั้บ 2,000 โดส) ฉั้บรฉั้บ (8.9 ล้านโดส) ฟิลิปปินส์บรฉั้บ Sinovac (0.2 ล้านโดส) รัสเซีย บรฉั้บ J&J (0.32 ล้านโดส) เมาธ์ไต้หวัน บรฉั้บ J&J (0.46 ล้านโดส) เวียดนามบรฉั้บ (1 ล้านโดส) ไทยบรฉั้บ AZ (0.3 ล้านโดส) ออสเตรเลียบรฉั้บ 1 ล้านโดส (เว็ทูน) และบรฉั้บ PF (0.9 ล้านโดส)
	AstraZeneca Sinopharm	1,068,468	N/A	N/A	N/A	COVAX (ส่งมอบ AZ 0.1 ล้านโดส) ฉั้บรฉั้บ Sinopharm (152,000 โดส) Moderna 200,000 โดส (ส่งมอบแล้ว 50,400 โดส) ญี่ปุ่นบรฉั้บ AstraZeneca (0.2 ล้านโดส) สิงคโปร์บรฉั้บ Moderna (0.1 ล้านโดส) Pfizer (0.3 ล้านโดส) / J&J

ข้อมูลการฉีดวัคซีนในภูมิภาคอาเซียน

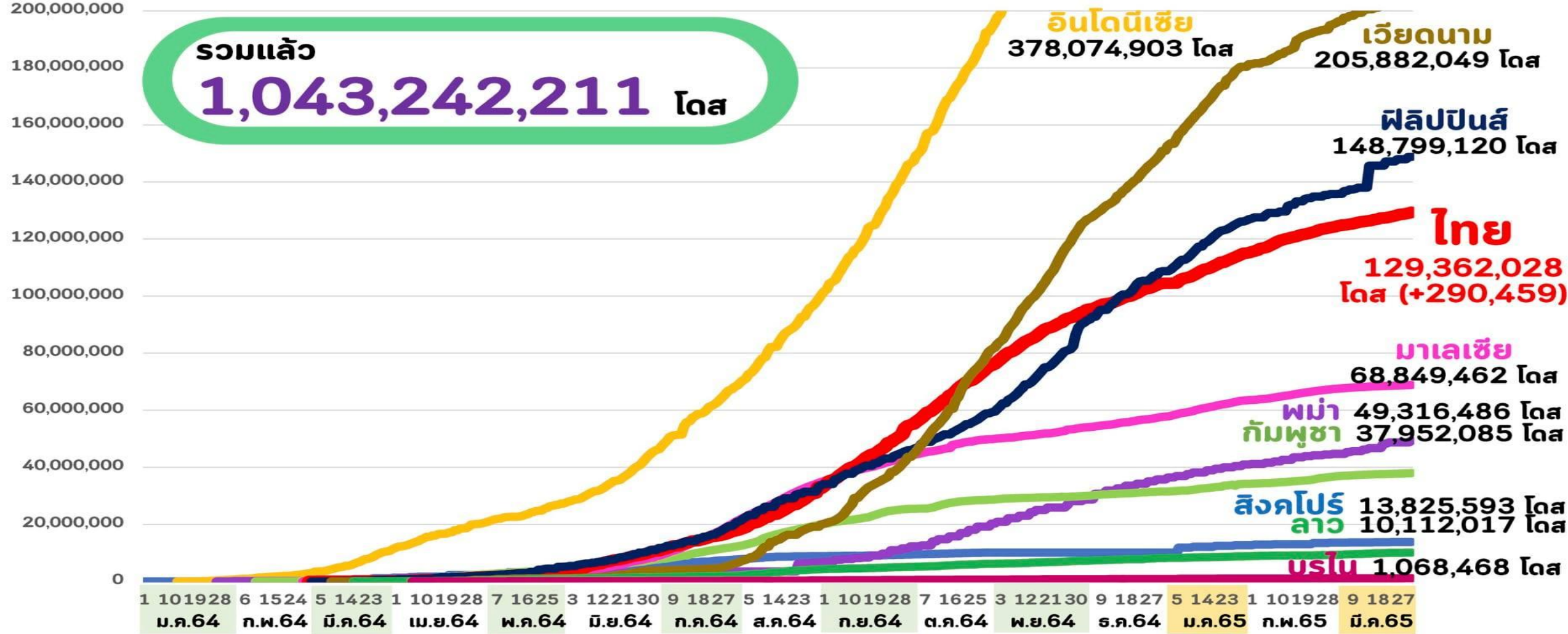


กระทรวงการอุดมศึกษา วิทยาศาสตร์ วิจัยและนวัตกรรม
Ministry of Higher Education, Science, Research and Innovation

จำนวนที่ฉีดแล้ว (โดส)
(Linear scale)

ณ วันที่ 31 มีนาคม 2565

รวมแล้ว
1,043,242,211 โดส



ที่มา : Bloomberg, Covidvax.live 31 มีนาคม 2565

หน้า 8 ของ 13 หน้า

Thank you

