



สรุปสถานการณ์ให้บริการฉีดวัคซีนโควิด 19

ประจำวันที่ 15 เมษายน 2565
(ข้อมูล ณ วันที่ 14 เมษายน 2565 เวลา 18.00 น.)





สรุปผลการให้บริการฉีดวัคซีนโควิด 19 ประจำวันศุกร์ที่ 15 เมษายน 2565

(ข้อมูล ณ วันที่ 14 เมษายน 2565 เวลา 18.00 น.)

จำนวนผู้ได้รับวัคซีน	เพิ่มขึ้นวันนี้			ตั้งแต่วันที่ 28 กุมภาพันธ์ 2564			จำแนกตามบริษัทผู้ผลิต		
	เพิ่มขึ้น	+	โดส	สะสม	โดส	บริษัท	จำนวน	โดส	
จำนวนผู้ได้รับวัคซีน			26,928		131,631,366				
จำแนก	เข็มที่ 1	รายใหม่	5,647	ราย	55,998,381	ราย			
	Sinovac		13		22,917,154		Sinovac	26,521,155	โดส
	AstraZeneca		318		14,022,390		AstraZeneca	48,273,047	โดส
	Sinopharm		107		7,570,520				
	Pfizer		5,117		10,705,104		Sinopharm	14,835,241	โดส
	Moderna		92		783,213				
ชนิดวัคซีน	เข็มที่ 2	รายใหม่	3,870	ราย	50,667,986	ราย			
	Sinovac		0		3,604,001		Pfizer	36,453,849	โดส
	AstraZeneca		349		28,586,099				
	Sinopharm		57		7,264,721		Moderna	5,548,074	โดส
	Pfizer		3,365		10,304,932				
	Moderna		99		908,233				
และ	เข็มที่ 3 ขึ้นไป	รายใหม่	17,411	ราย	24,964,999	ราย			
	Sinovac		0		0				
	AstraZeneca		1,247		5,664,558				
	Sinopharm		0		0				
	Pfizer		14,672		15,443,813				
	Moderna		1,492		3,856,628				
จำนวนผู้ที่ได้รับ	1 เข็ม		55,998,381	ราย	50,667,986	ราย	3 เข็ม ขึ้นไป	24,964,999	ราย
ร้อยละ ผู้ได้รับวัคซีน			80.5		72.8			35.9	

*หมายเหตุ: รายงานการฉีดวัคซีนโควิด 19 ในฐานข้อมูล MOPH IC เพิ่มขึ้น 26,928 ราย แยกเป็นการฉีดวัคซีนวันนี้ ณ เวลา 18.00 น. จำนวน 3 ราย และรายงานย้อนหลังจากหน่วยบริการ

ในวันนี้ จำนวน 26,928 คน ทั้งนี้ได้ปรับฐานประชากร ปี 2565 ตามมติการประชุม ศบค. เป็นจำนวน 69,556,204 คน



** อยู่ระหว่างปรับปรุงฐานข้อมูล

ที่มา: กระทรวงสาธารณสุข





ผลการให้บริการวัคซีนโควิด 19 ในกลุ่มเป้าหมายหลัก

กลุ่มเป้าหมายหลัก เดือนมีนาคม 2565	จำนวนเป้าหมาย (คน)	เข็มที่ 1 (โดส)	เพิ่มขึ้นวันนี้	เข็มที่ 2 (โดส)	เพิ่มขึ้นวันนี้	เข็มที่ 3 (โดส)	เพิ่มขึ้นวันนี้
ผู้ที่มีอายุ 60 ปีขึ้นไป 	12,704,543	10,672,312	592	10,110,703	446	4,997,204	5,357
ความครอบคลุม (ร้อยละ)		84.0	-	79.6	-	39.3	-
ผู้ที่มีอายุ 5 - 11 ปี 	5,150,082	2,544,128	3,553	202,483	1,779	-	-
ความครอบคลุม (ร้อยละ)		49.4	0.1	3.9	-	-	-

ที่มา : ฐานข้อมูลการฉีดวัคซีนกระทรวงสาธารณสุข (MOPH Immunization Center) และกองดิจิทัลเพื่อการควบคุมโรค
หมายเหตุ : อยู่ระหว่างปรับปรุงการประมวลผลข้อมูลประชากรรายกลุ่มย่อย

ข้อมูล ณ วันที่ 14 เมษายน 2565 เวลา 18.00 น.








กรมควบคุมโรค

ข้อมูลการจัดวัคซีนในภูมิภาคอาเซียน



กระทรวงการอุดมศึกษา
วิทยาศาสตร์ วิจัยและนวัตกรรม
Ministry of Higher Education, Science, Research and Innovation

ณ วันที่ 31 มีนาคม 2565

ประเทศ	จัดวัคซีนของ (เท่าที่มีข้อมูล)	ปริมาณที่จัด	จำนวนผู้ได้รับ โดสแรก	จำนวนผู้ได้รับครบ โดส	จำนวนผู้ที่ได้ฉีด เข็มบูสเตอร์	แผนจัดหาและส่งมอบวัคซีน
	Pfizer Moderna Sinovac	13,825,593	N/A	N/A	N/A	Pfizer, Moderna (ไม่ทราบจำนวน) Sinovac (ส่งมอบแล้ว 200,000 โดส) Arcturus
	Sinovac AstraZeneca Sinopharm Moderna Pfizer J&J	378,074,903	196,534,266	159,325,260	22,215,377	Sinovac (ส่งมอบแล้ว 264.5 ล้านโดส) จีนบริจาคม SV (ส่งมอบแล้ว 5 ล้านโดส) AZ 104 ล้านโดส (ส่งมอบแล้ว 59.19 ล้านโดส) ญี่ปุ่น บริจาคม AZ (8.06 ล้านโดส) UK บริจาคม AZ (1 ล้านโดส) แคนาดา บริจาคม AZ (4.91 ล้านโดส) MD (3 ล้านโดส) ออสเตรเลีย บริจาคม AZ (5.9 ล้านโดส) ฝรั่งเศส บริจาคม AZ (3.85 ล้านโดส) อิตาลี บริจาคม AZ (0.8 ล้านโดส) MD (0.9 ล้านโดส) PF (1 ล้านโดส) สิงคโปร์ บริจาคม AZ (0.12 ล้านโดส) เยอรมนี บริจาคม AZ (4.2 ล้านโดส) ฝรั่งเศส บริจาคม AZ (1.63 ล้านโดส) MD (1.4 ล้านโดส) นิวซีแลนด์ บริจาคม AZ (0.68 ล้านโดส) เยอรมนี บริจาคม MD (5.1 ล้านโดส) COVAX (AZ 19.1 ล้านโดส + PF 2.7 ล้านโดส + SV 1.24 ล้านโดส) Sinopharm 15 ล้านโดส (ส่งมอบแล้ว 8.45 ล้านโดส) UAE บริจาคม Sinopharm (0.75 ล้านโดส) USA บริจาคม MD (8 ล้านโดส) PZ (17.23 ล้านโดส) AZ (0.2 ล้านโดส) Sputnik V 22 ล้านโดส CanSino 5 ล้านโดส Novavax 50 ล้านโดส Merah Putih Moderna (2.3 ล้านโดส) Pfizer 50 ล้านโดส (ส่งมอบแล้ว 30.94 ล้านโดส) แคนาดา บริจาคม J&J (บริจาคมแล้ว 0.82 ล้านโดส) Covovax (ส่งมอบแล้ว 9 ล้านโดส)
	AstraZeneca Sinopharm Sinovac	49,316,486	26,000,700	21,701,842	1,006,363	อินเดียบริจาคม AZ 1.5 ล้านโดส (บริจาคมแล้ว) จีนบริจาคม Sinovac และ Sinopharm (9.75 ล้านโดส) Sinopharm (ส่งมอบแล้ว 24 ล้านโดส) Sinovac (ส่งมอบแล้ว 17 ล้านโดส) AstraZeneca 30 ล้านโดส (ส่งมอบแล้ว 2 ล้านโดส) COVAX 11-27 ล้านโดส ไทยบริจาคม AZ (1 ล้านโดส) Sputnik V (ส่งมอบ 1.6 ล้านโดส) รัสเซียบริจาคม (0.4 ล้านโดส) Covishield (13.4 ล้านโดส) Covaxin (2 ล้านโดส)
	Sinovac AstraZeneca Sinopharm J&J	37,952,085	14,822,910	14,019,668	9,109,507	COVAX 7 ล้านโดส (AZ 0.63 ล้านโดส, SV 0.3 ล้านโดส) Sinovac (ส่งมอบแล้ว 31.5 ล้านโดส) Sinopharm (ส่งมอบแล้ว 4.6 ล้านโดส) จีนบริจาคม Sinopharm และ Sinovac (30 ล้านโดส) อินเดียบริจาคม (0.1 ล้านโดส) ญี่ปุ่นบริจาคม AZ (1 ล้านโดส) USA บริจาคม J&J (1.06 ล้านโดส) UK บริจาคม AZ (0.42 ล้านโดส) ออสเตรเลียบริจาคม 3 ล้านโดส (เวินทูน) และ Pfizer (2.35 ล้านโดส) J&J/Novavax/Sputnik V ส่งมอบบริจาคม AZ (0.5 ล้านโดส)
	Pfizer AstraZeneca Sinovac CanSino Sinopharm	68,849,462	27,499,639	25,803,265	15,758,429	Pfizer 44.8 ล้านโดส (ส่งมอบแล้ว 6.05 ล้านโดส) USA บริจาคม Pfizer (1 ล้านโดส) AstraZeneca 6.4 ล้านโดส (2 ล้านโดส) ญี่ปุ่นบริจาคม AZ (1.3 ล้านโดส) UK บริจาคม AZ (0.42 ล้านโดส) COVAX (ส่งมอบ AZ แล้ว 0.83 ล้านโดส) Sinovac 12.4 ล้านโดส (ส่งมอบแล้ว 5.88 ล้านโดส) จีนบริจาคม Sinovac (0.5 ล้านโดส) จีนบริจาคม Sinopharm (5,000 โดส) UAE บริจาคม Sinopharm (1.3 ล้านโดส) Sputnik 6.4 ล้านโดส CanSino 3.5 ล้านโดส (ส่งมอบแล้ว 0.2 ล้านโดส)

ที่มา : bloomberg, moh.gov.sg, reuters, straitstimes, kemkes, washingtonpost, mohs.gov.mm, thejakartapost, abs-cbn, channelnewsasia, vietnaminsider 31 มีนาคม 2565






หน้า 6 ของ 13 หน้า

ข้อมูลการจัดวัคซีนในภูมิภาคอาเซียน

ณ วันที่ 31 มีนาคม 2565



กระทรวงการอุดมศึกษา วิทยาศาสตร์ วิจัยและนวัตกรรม

ประเทศ	จัดวัคซีนของ (เท่าที่มีข้อมูล)	ปริมาณที่ฉีด	จำนวนผู้ได้รับ โดสแรก	จำนวนผู้ได้รับ ครบโดส	จำนวนผู้ที่ได้ฉีด เข็มบูสเตอร์	แผนจัดหาและส่งมอบวัคซีน
	Sinovac AstraZeneca Sinopharm Pfizer	129,362,028	55,494,455	50,300,680	23,566,893	Sinovac (ส่งมอบแล้ว 30.5 ล้านโดส) Sinopharm (ส่งมอบแล้ว 21 ล้านโดส) ฉับบริจัท Sinovac และ Sinopharm (3.2 ล้านโดส) AstraZeneca 61 ล้านโดส (ส่งมอบแล้ว 61 ล้านโดส) ญี่ปุ่นบริจัท AZ (2.04 ล้านโดส) UK บริจัท AZ (0.42 ล้านโดส) เกาหลีใต้ บริจัท AZ (0.47 ล้านโดส) ภูฏาน ไหล้ม AZ (ส่งมอบแล้ว 0.15 ล้านโดส) สิงคโปร์ ไหล้ม AZ (0.12 ล้านโดส) เยอรมนี บริจัท AZ (0.35 ล้านโดส) สเปน ซ็อดี AZ (0.61 ล้านโดส) ชังการ์ ซ็อดี AZ (0.4 ล้านโดส) ไอน์แมนด์ บริจัท PF (0.1 ล้านโดส) USA บริจัท Pfizer (1.5 ล้านโดส) Moderna (7.79 ล้านโดส) J&J 5 ล้านโดส Pfizer 30 ล้านโดส (ส่งมอบแล้ว 20.3 ล้านโดส) Moderna 5 ล้านโดส (2 ล้านโดส) มีแผนจัดหาวัคซีนที่มีการตอบสนองที่ดีต่อไวรัสกลายพันธุ์ 120 ล้านโดสภายในปี 65
	Sinovac AstraZeneca Sputnik V Pfizer Moderna J&J Sinopharm	148,799,150	71,039,547	65,804,988	11,954,585	COVAX (ส่งมอบแล้ว Pfizer 4 ล้าน , AZ 5.43 ล้าน) USA บริจัท (J&J 3.24 ล้านโดส + Moderna 3 ล้านโดส + Pfizer 22 ล้านโดส) AstraZeneca 17 ล้านโดส (ส่งมอบแล้ว 12 ล้านโดส) ญี่ปุ่นบริจัท AZ (6.6 ล้านโดส) UK บริจัท AZ (2.66 ล้านโดส) เยอรมนี บริจัท AZ และ MD (10.4 ล้านโดส) ไอน์แมนด์ บริจัท AZ (0.5 ล้านโดส) ออสเตรีย บริจัท AZ (0.05 ล้านโดส) MD (0.27 ล้านโดส) ออสเตรเรีย บริจัท AZ (0.7 ล้านโดส) PF (1.14 ล้านโดส) Sinovac (ส่งมอบแล้ว 54 ล้านโดส) ฉับบริจัท Sinovac และ Sinopharm (5 ล้านโดส) UAE บริจัท Sinopharm (0.1 ล้านโดส) Sputnik V 20 ล้านโดส (ส่งมอบแล้ว 10 ล้านโดส) รัสเซียบริจัท S.v (5,000 โดส) Moderna 20 ล้านโดส (ส่งมอบ 17.9 ล้านโดส) ฝรั่งเศส บริจัท MD (1.06 ล้านโดส) PF (0.81 ล้านโดส) AZ (1.7 ล้านโดส) สเปน บริจัท MD (0.45 ล้านโดส) สวีเดน บริจัท MD (1.5 ล้านโดส) Novavax 10 ล้านโดส Pfizer 40 ล้านโดส (ส่งมอบแล้ว 38 ล้านโดส) Covaxin 8 ล้านโดส J&J 6 ล้านโดส ไอน์แมนด์ บริจัท JJ (7.54 ล้านโดส) Sinopharm/Arcturus/Clover/EuBiologics
	AstraZeneca Sinopharm Pfizer Moderna Sputnik V Abdala	205,882,049	80,034,041	76,404,936	49,443,072	AstraZeneca 30 ล้านโดส (ส่งมอบแล้ว 30 ล้านโดส) ญี่ปุ่นบริจัท AZ (4.5 ล้านโดส) UK บริจัท AZ (2.75 ล้านโดส) โรมาเนียบริจัท AZ (0.4 ล้านโดส) ไอน์แมนด์บริจัท AZ (1.4 ล้านโดส) ฮังการีบริจัท AZ (4 ล้านโดส) สาธารณรัฐเช็ก บริจัท (AZ 0.21 ล้านโดส) (MD 40,800 โดส) ฝรั่งเศสบริจัท AZ (0.67 ล้านโดส) อาร์เจนตินาบริจัท AZ (0.5 ล้านโดส) เยอรมนีบริจัท AZ (0.85 ล้านโดส) MD (2.56 ล้านโดส) PF (4 ล้านโดส) ชังการ์บริจัท AZ (0.4 ล้านโดส) ไตรเอเซียบริจัท AZ (0.06 ล้านโดส) เกาหลีใต้บริจัท AZ (1.4 ล้านโดส) กัมพูชาบริจัท Sinopharm (0.2 ล้านโดส) ลักเซมเบิร์กบริจัท AZ (1 แบนโดส) Túsgนุสบริจัท AZ (0.16 ล้านโดส) ออสเตรเรีย บริจัท AZ (4.2 ล้านโดส) PF (3.6 ล้านโดส) COVAX 38.9 ล้านโดส (ส่งมอบ AZ แล้ว 4.18 ล้านโดส) Sputnik V 20 ล้านโดส (ส่งมอบแล้ว 0.74 ล้านโดส) รัสเซีย บริจัท Sputnik V (0.2 ล้านโดส) Pfizer 31 ล้านโดส (ส่งมอบแล้ว 0.49 ล้านโดส) แอฟริกาใต้ บริจัท AstraZeneca (บริจัทแล้ว 0.1 ล้านโดส) USA บริจัท Moderna (บริจัทแล้ว 6 ล้านโดส) Pfizer (20.85 ล้านโดส) ฉับบริจัท Sinopharm (บริจัทแล้ว 52 ล้านโดส) Sinopharm (ส่งมอบแล้ว 3 ล้านโดส) ไทยบริจัท AZ (0.3 ล้านโดส) Covaxin/Nanocovax/COVIVAC/Vabiotech
	AstraZeneca Sinopharm Pfizer Sinovac/J&J Sputnik V	10,112,017	5,618,458	4,493,559	-	COVAX 4.8 แบนโดส (ส่งมอบ AZ 0.73 ล้านโดส+Pfizer 0.1 ล้านโดส) ฝรั่งเศส บริจัท AZ (0.19 ล้านโดส) ญี่ปุ่น บริจัท AZ (0.32 ล้านโดส) JP บริจัท AZ (1.2 ล้านโดส) USA บริจัท J&J (1 ล้านโดส) PF (0.8 ล้านโดส) UK บริจัท AZ (0.42 ล้านโดส) มาเลเซียบริจัท AZ (0.28 ล้านโดส) Sputnik V 2 ล้านโดส (รัสเซียบริจัท 2,000 โดส) ฉับบริจัท (8.9 ล้านโดส) กัมพูชาบริจัท Sinovac (0.2 ล้านโดส) รัสเซีย บริจัท J&J (0.32 ล้านโดส) ไอน์แมนด์ บริจัท J&J (0.46 ล้านโดส) เวียดนามบริจัท (1 ล้านโดส) ไทยบริจัท AZ (0.3 ล้านโดส) ออสเตรเรียบริจัท 1 ล้านโดส (เว็ทบุ) และบริจัท PF (0.9 ล้านโดส)
	AstraZeneca Sinopharm	1,068,468	N/A	N/A	N/A	COVAX (ส่งมอบ AZ 0.1 ล้านโดส) ฉับบริจัท Sinopharm (152,000 โดส) Moderna 200,000 โดส (ส่งมอบแล้ว 50,400 โดส) ญี่ปุ่นบริจัท AstraZeneca (0.2 ล้านโดส) สิงคโปร์บริจัท Moderna (0.1 ล้านโดส) Pfizer (0.3 ล้านโดส) / J&J

ข้อมูลการฉีดวัคซีนในภูมิภาคอาเซียน

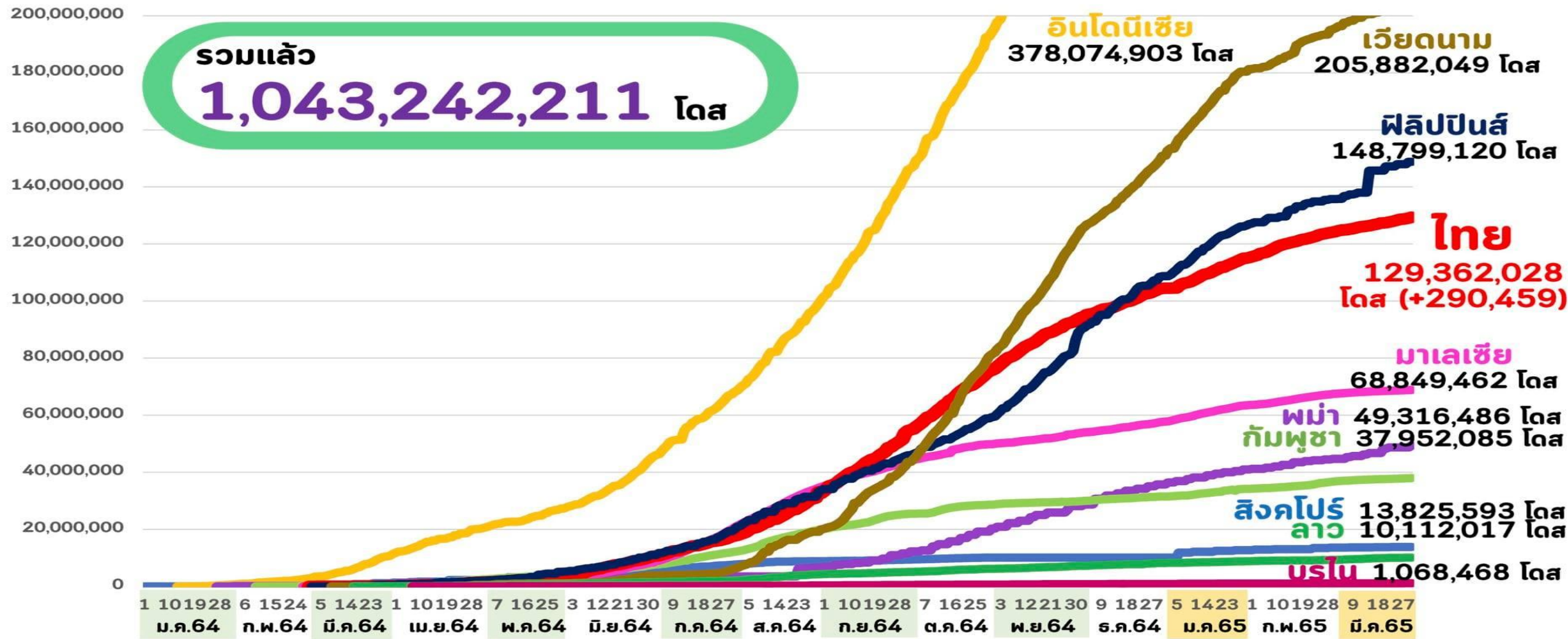


กระทรวงการอุดมศึกษา วิทยาศาสตร์ วิจัยและนวัตกรรม
Ministry of Higher Education, Science, Research and Innovation

จำนวนที่ฉีดแล้ว (โดส)
(Linear scale)

ณ วันที่ 31 มีนาคม 2565

รวมแล้ว
1,043,242,211 โดส



ที่มา : Bloomberg, Covidvax.live 31 มีนาคม 2565

หน้า 8 ของ 13 หน้า

Thank you

