



# สรุปสถานการณ์ให้บริการฉีดวัคซีนโควิด 19

ประจำวันอังคารที่ 3 พฤษภาคม 2565

(ข้อมูล ณ วันที่ 2 พฤษภาคม 2565 เวลา 18.00 น.)





# สรุปผลการให้บริการฉีดวัคซีนโควิด 19 ประจำวันอังคารที่ 3 พฤษภาคม 2565

(ข้อมูล ณ วันที่ 2 พฤษภาคม 2565 เวลา 18.00 น.)

จำนวนผู้ได้รับวัคซีน	เพิ่มขึ้นวันนี้		ตั้งแต่วันที่ 28 กุมภาพันธ์ 2564		จำแนกตามบริษัทผู้ผลิต		
	เพิ่มขึ้น	+	โดส	สะสม	โดส	บริษัท	จำนวน
<b>จำนวนผู้ได้รับวัคซีน</b>			<b>284,878</b>		<b>133,927,344</b>		
<b>จำแนก</b>	<b>เข็มที่ 1</b>	รายใหม่	<b>4,807</b>	ราย	<b>56,311,711</b>	ราย	
<b>รายเข็ม</b>	Sinovac		5		22,918,361		Sinovac 26,523,131 โดส
	AstraZeneca		151		14,042,495		AstraZeneca 48,402,539 โดส
	Sinopharm		45		7,573,380		Sinopharm 14,843,704 โดส
	Pfizer		4,461		10,988,090		
<b>และ</b>	Moderna		145		789,385		
<b>ชนิดวัคซีน</b>	<b>เข็มที่ 2</b>	รายใหม่	<b>13,830</b>	ราย	<b>51,365,679</b>	ราย	
	Sinovac		5		3,604,770		Pfizer 38,371,330 โดส
	AstraZeneca		302		28,613,507		Moderna 5,786,640 โดส
	Sinopharm		73		7,270,324		
	Pfizer		13,172		10,957,378		
	Moderna		278		919,700		
	<b>เข็มที่ 3 ขึ้นไป</b>	รายใหม่	<b>266,241</b>	ราย	<b>26,249,954</b>	ราย	
	Sinovac		0		0		
	AstraZeneca		6,394		5,746,537		
	Sinopharm		0		0		
	Pfizer		242,099		16,425,862		
	Moderna		17,748		4,077,555		
<b>จำนวนผู้ที่ได้รับ</b>	<b>1 เข็ม</b>		<b>56,311,711</b>	ราย	<b>51,365,679</b>	ราย	<b>3 เข็ม ขึ้นไป</b> <b>26,249,954</b> ราย
<b>ร้อยละ ผู้ได้รับวัคซีน</b>			<b>81.0</b>		<b>73.8</b>		<b>37.7</b>

\*หมายเหตุ: รายงานการฉีดวัคซีนโควิด 19 ในฐานข้อมูล MOPH IC เพิ่มขึ้น 284,878 ราย แยกเป็นการฉีดวัคซีนวันนี้ ณ เวลา 18.00 น. จำนวน 4,742 ราย และรายงานย้อนหลังจากหน่วยบริการ

ในวันนี้ จำนวน 280,136 คน ทั้งนี้ได้ปรับฐานประชากร ปี 2565 ตามมติการประชุม ศบค. เป็นจำนวน 69,556,204 คน

\*\* อยู่ระหว่างปรับปรุงฐานข้อมูล



ที่มา: กระทรวงสาธารณสุข

ข้อมูล ณ วันที่ 2 พฤษภาคม 2565 เวลา 18.00 น.





# ผลการให้บริการวัคซีนโควิด 19 ในกลุ่มเป้าหมายหลัก

กลุ่มเป้าหมายหลัก เดือนเมษายน 2565	จำนวนเป้าหมาย (คน)	เข็มที่ 1 (โดส)	เพิ่มขึ้นวันนี้	เข็มที่ 2 (โดส)	เพิ่มขึ้นวันนี้	เข็มที่ 3 (โดส)	เพิ่มขึ้นวันนี้
ผู้ที่มีอายุ 60 ปีขึ้นไป 	12,704,543	10,697,596	618	10,155,239	1,188	5,275,714	9,417
ความครอบคลุม (ร้อยละ)		84.2	-	79.9	-	41.5	-
ผู้ที่มีอายุ 5 – 11 ปี 	5,150,082	2,742,445	3,206	672,185	10,988	-	-
ความครอบคลุม (ร้อยละ)		53.3	-	13.1	-	-	-

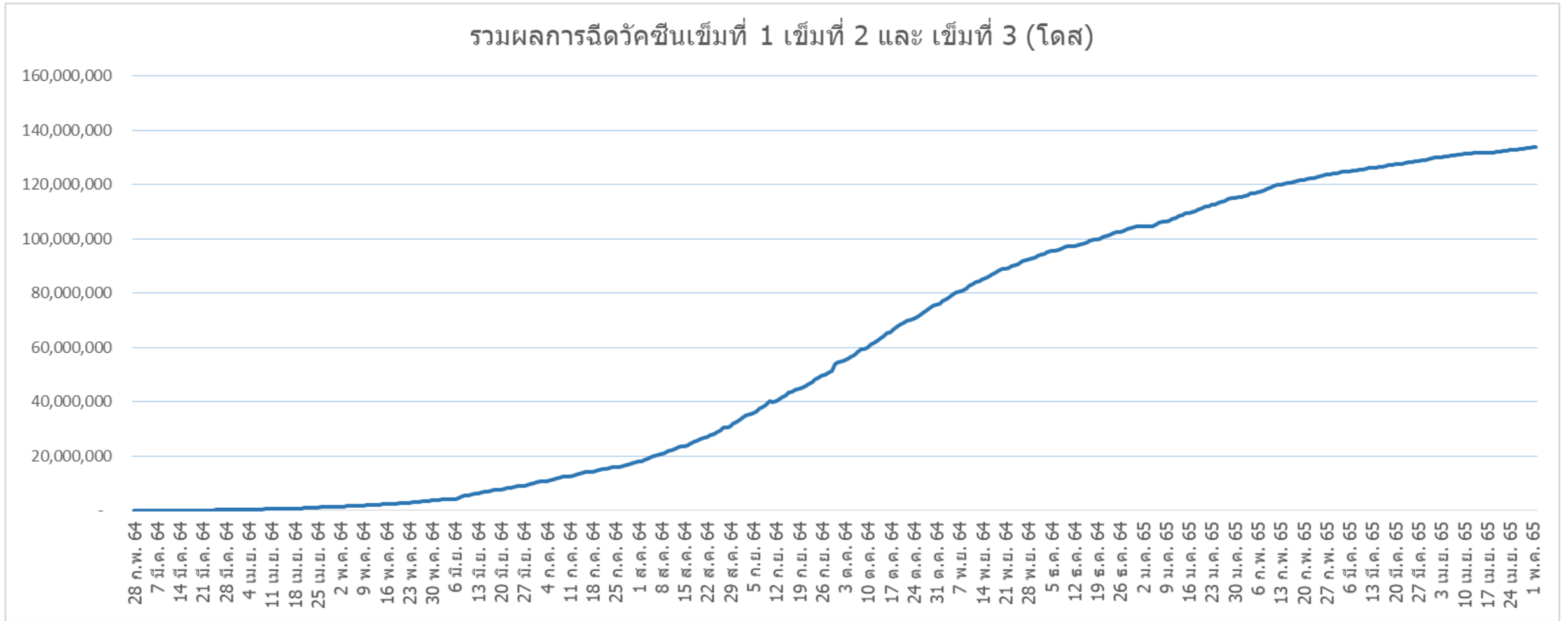
ที่มา : ฐานข้อมูลการฉีดวัคซีนกระทรวงสาธารณสุข (MOPH Immunization Center) และกองดิจิทัลเพื่อการควบคุมโรค  
หมายเหตุ : อยู่ระหว่างปรับปรุงการประมวลผลข้อมูลประชากรรายกลุ่มย่อย

ข้อมูล ณ วันที่ 2 พฤษภาคม 2565 เวลา 18.00 น.



กองควบคุมโรค

# จำนวนผู้ที่ได้รับวัคซีนโควิด 19 เข็มที่ 1 เข็มที่ 2 และเข็มที่ 3 (วันที่ 28 ก.พ. 64 – 2 พ.ค.65)



ที่มา : ฐานข้อมูลการฉีดวัคซีนกระทรวงสาธารณสุข (MOPH Immunization Center)



Thank you

