



สรุปสถานการณ์ให้บริการฉีดวัคซีนโควิด 19

ประจำวันพุธที่ 4 พฤษภาคม 2565
(ข้อมูล ณ วันที่ 3 พฤษภาคม 2565 เวลา 18.00 น.)





สรุปผลการให้บริการฉีดวัคซีนโควิด 19 ประจำวันพุธที่ 4 พฤษภาคม 2565

(ข้อมูล ณ วันที่ 3 พฤษภาคม 2565 เวลา 18.00 น.)

จำนวนผู้ได้รับวัคซีน	เพิ่มขึ้นวันนี้			ตั้งแต่วันที่ 28 กุมภาพันธ์ 2564			จำแนกตามบริษัทผู้ผลิต				
	เพิ่มขึ้น	+	โดส	สะสม	134,030,976	โดส	บริษัท	จำนวน			
จำนวนผู้ได้รับวัคซีน			349,634		134,030,976						
จำแนก	เข็มที่ 1	รายใหม่	13,903	ราย	56,325,614	ราย					
	Sinovac		103		22,918,464		Sinovac	26,523,246 โดส			
	AstraZeneca		714		14,043,209		AstraZeneca	48,407,695 โดส			
	Sinopharm		266		7,573,646						
	Pfizer		12,654		11,000,744		Sinopharm	14,844,269 โดส			
	Moderna		166		789,551						
	เข็มที่ 2	รายใหม่	33,990	ราย	51,399,669	ราย					
	Sinovac		12		3,604,782		Pfizer	38,462,913 โดส			
	AstraZeneca		1,126		28,614,633		Moderna	5,792,853 โดส			
	Sinopharm		299		7,270,623						
	Pfizer		32,242		10,989,620						
	Moderna		311		920,011						
	เข็มที่ 3 ขึ้นไป	รายใหม่	301,741	ราย	26,305,693	ราย					
	Sinovac		0		0						
	AstraZeneca		8,513		5,749,853						
Sinopharm		0		0							
Pfizer		277,004		16,472,549							
Moderna		16,224		4,083,291							
จำนวนผู้ที่ได้รับ	1 เข็ม		56,325,614	ราย	2 เข็ม		51,399,669	ราย	3 เข็ม ขึ้นไป	26,305,693	ราย
ร้อยละ ผู้ได้รับวัคซีน			81.0				73.9			37.8	

*หมายเหตุ: รายงานการฉีดวัคซีนโควิด 19 ในฐานข้อมูล MOPH IC เพิ่มขึ้น 349,634 ราย แยกเป็นการฉีดวัคซีนวันนี้ ณ เวลา 18.00 น. จำนวน 2,213 ราย และรายงานย้อนหลังจากหน่วยบริการ

ในวันนี้ จำนวน 347,421 คน ทั้งนี้ได้ปรับฐานประชากร ปี 2565 ตามมติการประชุม ศบค. เป็นจำนวน 69,556,204 คน

** อยู่ระหว่างปรับปรุงฐานข้อมูล



ที่มา: กระทรวงสาธารณสุข

ข้อมูล ณ วันที่ 3 พฤษภาคม 2565 เวลา 18.00 น.





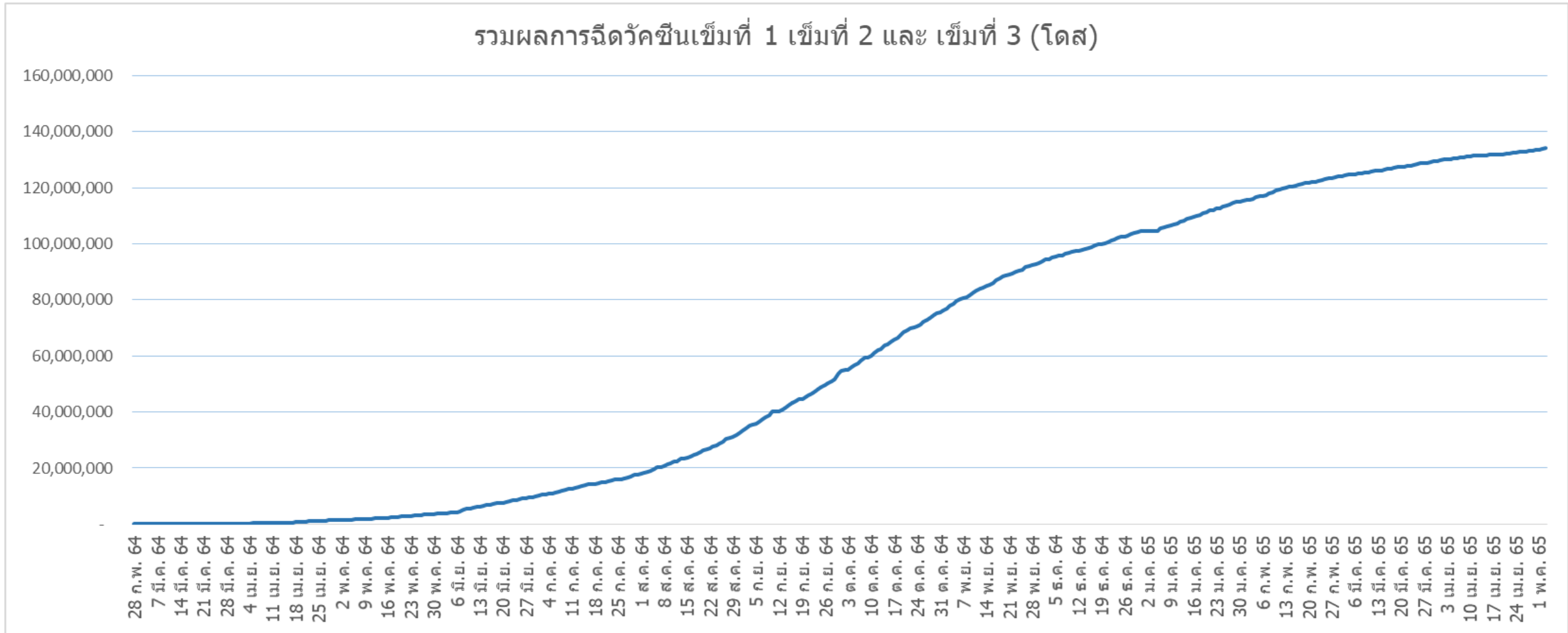
ผลการให้บริการวัคซีนโควิด 19 ในกลุ่มเป้าหมายหลัก

กลุ่มเป้าหมายหลัก	จำนวนเป้าหมาย (คน)	เข็มที่ 1 (โดส)	เพิ่มขึ้นวันนี้	เข็มที่ 2 (โดส)	เพิ่มขึ้นวันนี้	เข็มที่ 3 (โดส)	เพิ่มขึ้นวันนี้
เดือนเมษายน 2565							
ผู้ที่มีอายุ 60 ปีขึ้นไป 	12,704,543	10,698,697	1,101	10,157,125	1,886	5,287,306	11,592
ความครอบคลุม (ร้อยละ)		84.2	-	79.9	-	41.6	-
ผู้ที่มีอายุ 5 – 11 ปี 	5,150,082	2,750,927	8,482	697,048	24,863	-	-
ความครอบคลุม (ร้อยละ)		53.4	-	13.5	-	-	-

ที่มา : ฐานข้อมูลการฉีดวัคซีนกระทรวงสาธารณสุข (MOPH Immunization Center) และกองดิจิทัลเพื่อการควบคุมโรค
หมายเหตุ : อยู่ระหว่างปรับปรุงการประมวลผลข้อมูลประชากรรายกลุ่มย่อย



จำนวนผู้ที่ได้รับวัคซีนโควิด 19 เข็มที่ 1 เข็มที่ 2 และเข็มที่ 3 (วันที่ 28 ก.พ. 64 – 3 พ.ค.65)



ที่มา : ฐานข้อมูลการฉีดวัคซีนกระทรวงสาธารณสุข (MOPH Immunization Center)



Thank you

