



สรุปสถานการณ์ให้บริการฉีดวัคซีนโควิด 19

ประจำวันพฤหัสบดีที่ 5 พฤษภาคม 2565

(ข้อมูล ณ วันที่ 4 พฤษภาคม 2565 เวลา 18.00 น.)





สรุปผลการให้บริการฉีดวัคซีนโควิด 19 ประจำวันพฤหัสบดีที่ 5 พฤษภาคม 2565

(ข้อมูล ณ วันที่ 4 พฤษภาคม 2565 เวลา 18.00 น.)

จำนวนผู้ได้รับวัคซีน		เพิ่มขึ้นวันนี้		ตั้งแต่วันที่ 28 กุมภาพันธ์ 2564		จำแนกตามบริษัทผู้ผลิต					
		เพิ่มขึ้น	+	144,809	โดส	สะสม	134,175,785	บริษัท	จำนวน		
จำแนก รายละเอียด และ ชนิดวัคซีน	เข็มที่ 1	รายใหม่	+	17,808	ราย	สะสม	56,343,422	ราย			
	Sinovac			107			22,918,571		Sinovac 26,523,402 โดส		
	AstraZeneca			1,038			14,044,247		AstraZeneca 48,414,141 โดส		
	Sinopharm			268			7,573,914		Sinopharm 14,844,919 โดส		
	Pfizer			16,087			11,016,831				
	Moderna			308			789,859				
	เข็มที่ 2	รายใหม่	+	47,584	ราย	สะสม	51,447,253	ราย			
	Sinovac			49			3,604,831		Pfizer 38,590,694 โดส		
	AstraZeneca			1,038			28,615,671		Moderna 5,802,629 โดส		
	Sinopharm			382			7,271,005				
Pfizer			45,558			11,035,178					
Moderna			557			920,568					
เข็มที่ 3 ขึ้นไป	รายใหม่	+	79,417	ราย	สะสม	26,385,110	ราย				
Sinovac			0			0					
AstraZeneca			4,370			5,754,223					
Sinopharm			0			0					
Pfizer			66,136			16,538,685					
Moderna			8,911			4,092,202					
จำนวนผู้ที่ได้รับ	1 เข็ม			56,343,422	ราย	2 เข็ม	51,447,253	ราย	3 เข็ม ขึ้นไป	26,385,110	ราย
ร้อยละ ผู้ที่ได้รับวัคซีน				81.0			74.0			37.9	

*หมายเหตุ: รายงานการฉีดวัคซีนโควิด 19 ในฐานะข้อมูล MOPH IC เพิ่มขึ้น 144,809 ราย แยกเป็นการฉีดวัคซีนวันนี้ ณ เวลา 18.00 น. จำนวน 0 ราย และรายงานย้อนหลังจากหน่วยบริการ

ในวันนี้ จำนวน 144,809 คน ทั้งนี้ได้ปรับฐานประชากร ปี 2565 ตามมติการประชุม ศบค. เป็นจำนวน 69,556,204 คน

** อยู่ระหว่างปรับปรุงฐานข้อมูล



ที่มา: กระทรวงสาธารณสุข

ข้อมูล ณ วันที่ 4 พฤษภาคม 2565 เวลา 18.00 น.





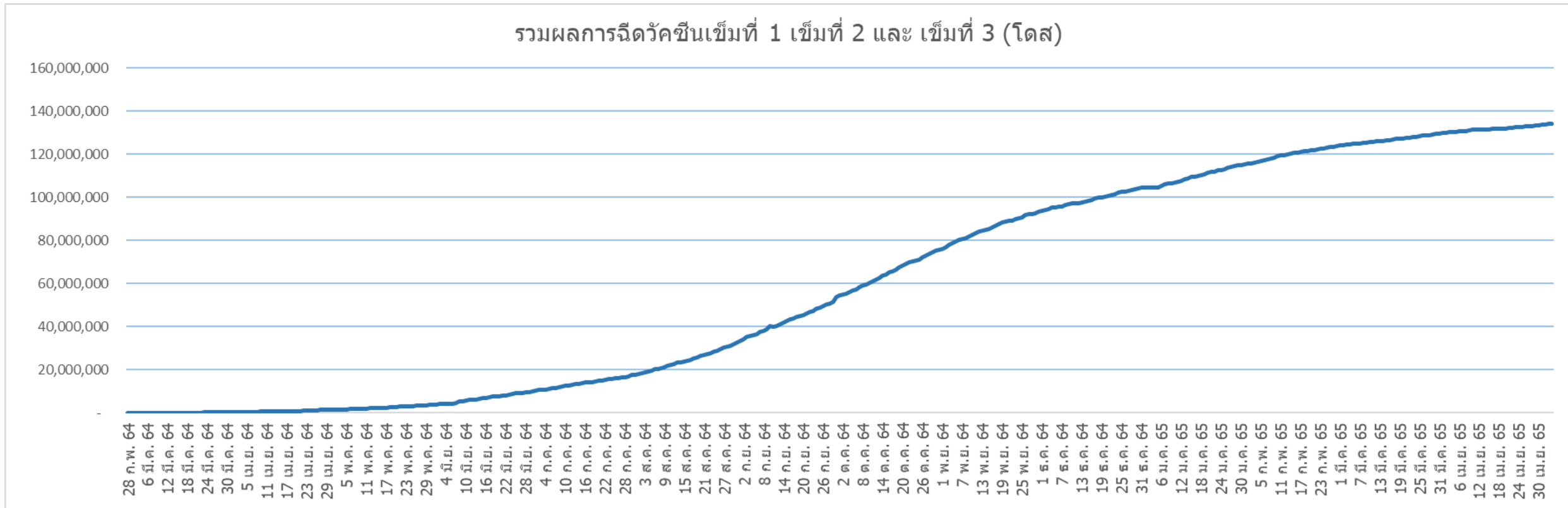
ผลการให้บริการวัคซีนโควิด 19 ในกลุ่มเป้าหมายหลัก

กลุ่มเป้าหมายหลัก เดือนเมษายน 2565	จำนวนเป้าหมาย (คน)	เข็มที่ 1 (โดส)	เพิ่มขึ้นวันนี้	เข็มที่ 2 (โดส)	เพิ่มขึ้นวันนี้	เข็มที่ 3 (โดส)	เพิ่มขึ้นวันนี้
ผู้ที่มีอายุ 60 ปีขึ้นไป 	12,704,543	10,700,064	1,367	10,159,655	2,530	5,303,655	16,349
ความครอบคลุม (ร้อยละ)		84.2	-	80.0	-	41.7	-
ผู้ที่มีอายุ 5 - 11 ปี 	5,150,082	2,762,179	11,252	732,349	35,301	-	-
ความครอบคลุม (ร้อยละ)		53.6	-	14.2	-	-	-

ที่มา : ฐานข้อมูลการฉีดวัคซีนกระทรวงสาธารณสุข (MOPH Immunization Center) และกองดิจิทัลเพื่อการควบคุมโรค
หมายเหตุ : อยู่ระหว่างปรับปรุงการประมวลผลข้อมูลประชากรรายกลุ่มย่อย



จำนวนผู้ที่ได้รับวัคซีนโควิด 19 เข็มที่ 1 เข็มที่ 2 และเข็มที่ 3 (วันที่ 28 ก.พ. 64 – 4 พ.ค.65)



ที่มา : ฐานข้อมูลการฉีดวัคซีนกระทรวงสาธารณสุข (MOPH Immunization Center)



Thank you

