



# สรุปสถานการณ์ให้บริการฉีดวัคซีนโควิด 19

ประจำวันศุกร์ที่ 6 พฤษภาคม 2565  
(ข้อมูล ณ วันที่ 5 พฤษภาคม 2565 เวลา 18.00 น.)





# สรุปผลการให้บริการฉีดวัคซีนโควิด 19 ประจำวันศุกร์ที่ 6 พฤษภาคม 2565

(ข้อมูล ณ วันที่ 5 พฤษภาคม 2565 เวลา 18.00 น.)

จำนวนผู้ได้รับวัคซีน		เพิ่มขึ้นวันนี้		ตั้งแต่วันที่ 28 กุมภาพันธ์ 2564		จำแนกตามบริษัทผู้ผลิต			
		เพิ่มขึ้น	+	โดส	สะสม	134,218,666	โดส	บริษัท	จำนวน
จำแนก รายละเอียด และ ชนิดวัคซีน	<b>เข็มที่ 1</b>	รายใหม่	+	<b>42,881</b>	ราย	<b>56,348,741</b>	ราย		
	Sinovac			11		22,918,582		Sinovac	26,523,416 โดส
	AstraZeneca			349		14,044,596		AstraZeneca	48,417,478 โดส
	Sinopharm			227		7,574,141		Sinopharm	14,845,594 โดส
	Pfizer			4,498		11,021,329			
	Moderna			234		790,093			
	<b>เข็มที่ 2</b>	รายใหม่	+	<b>10,823</b>	ราย	<b>51,458,076</b>	ราย		
	Sinovac			3		3,604,834		Pfizer	38,623,050 โดส
	AstraZeneca			347		28,616,018		Moderna	5,809,128 โดส
	Sinopharm			448		7,271,453			
Pfizer			9,705		11,044,883				
Moderna			320		920,888				
<b>เข็มที่ 3 ขึ้นไป</b>	รายใหม่	+	<b>26,739</b>	ราย	<b>26,411,849</b>	ราย			
Sinovac			0		0				
AstraZeneca			2,641		5,756,864				
Sinopharm			0		0				
Pfizer			18,153		16,556,838				
Moderna			5,945		4,098,147				
<b>จำนวนผู้ที่ได้รับ</b>	<b>1 เข็ม</b>			<b>56,348,741</b>	ราย	<b>51,458,076</b>	ราย	<b>3 เข็ม ขึ้นไป</b>	<b>26,411,849</b> ราย
<b>ร้อยละ ผู้ที่ได้รับวัคซีน</b>				<b>81.0</b>		<b>74.0</b>			<b>38.0</b>

\*หมายเหตุ: รายงานการฉีดวัคซีนโควิด 19 ในฐานข้อมูล MOPH IC เพิ่มขึ้น 42,881 ราย แยกเป็นการฉีดวัคซีนวันนี้ ณ เวลา 18.00 น. จำนวน 1,669 ราย และรายงานย้อนหลังจากหน่วยบริการ



ในวันนี้ จำนวน 41,212 คน ทั้งนี้ได้ปรับฐานประชากร ปี 2565 ตามมติการประชุม ศบค. เป็นจำนวน 69,556,204 คน

\*\* อยู่ระหว่างปรับปรุงฐานข้อมูล

ที่มา: กระทรวงสาธารณสุข



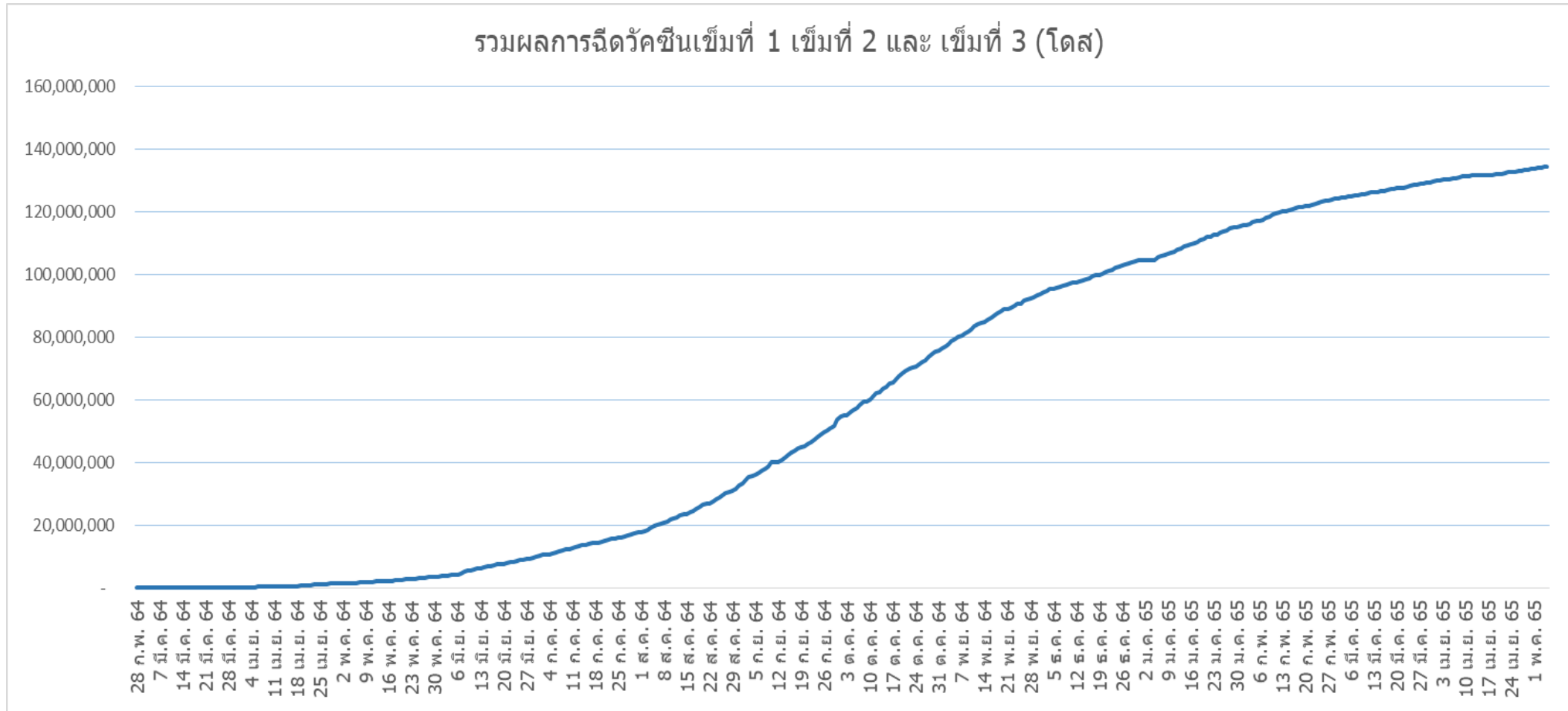
# ผลการให้บริการวัคซีนโควิด 19 ในกลุ่มเป้าหมายหลัก

กลุ่มเป้าหมายหลัก เดือนเมษายน 2565	จำนวนเป้าหมาย (คน)	เข็มที่ 1 (โดส)	เพิ่มขึ้นวันนี้	เข็มที่ 2 (โดส)	เพิ่มขึ้นวันนี้	เข็มที่ 3 (โดส)	เพิ่มขึ้นวันนี้
ผู้ที่มีอายุ 60 ปีขึ้นไป 	12,704,543	10,700,345	281	10,160,123	468	5,308,088	4,433
ความครอบคลุม (ร้อยละ)		84.2	-	80.0	-	41.8	-
ผู้ที่มีอายุ 5 – 11 ปี 	5,150,082	2,765,277	3,098	740,337	7,988	-	-
ความครอบคลุม (ร้อยละ)		53.7	-	14.4	-	-	-

ที่มา : ฐานข้อมูลการฉีดวัคซีนกระทรวงสาธารณสุข (MOPH Immunization Center) และกองดิจิทัลเพื่อการควบคุมโรค  
หมายเหตุ : อยู่ระหว่างปรับปรุงการประมวลผลข้อมูลประชากรรายกลุ่มย่อย



# จำนวนผู้ที่ได้รับวัคซีนโควิด 19 เข็มที่ 1 เข็มที่ 2 และเข็มที่ 3 (วันที่ 28 ก.พ. 64 – 5 พ.ค. 65)



ที่มา : ฐานข้อมูลการฉีดวัคซีนกระทรวงสาธารณสุข (MOPH Immunization Center)



Thank you

