



สรุปสถานการณ์ให้บริการฉีดวัคซีนโควิด 19

ประจำวันเสาร์ที่ 7 พฤษภาคม 2565
(ข้อมูล ณ วันที่ 6 พฤษภาคม 2565 เวลา 18.00 น.)





สรุปผลการให้บริการฉีดวัคซีนโควิด 19 ประจำวันเสาร์ที่ 7 พฤษภาคม 2565

(ข้อมูล ณ วันที่ 6 พฤษภาคม 2565 เวลา 18.00 น.)

จำนวนผู้ได้รับวัคซีน		เพิ่มขึ้นวันนี้			ตั้งแต่วันที่ 28 กุมภาพันธ์ 2564			จำแนกตามบริษัทผู้ผลิต			
		เพิ่มขึ้น	+	โดส	สะสม	+	โดส	บริษัท	จำนวน	โดส	
จำแนกรายเข็มและชนิดวัคซีน	เข็มที่ 1	รายใหม่	+	181,959	ราย	สะสม	134,400,625	ราย			
	Sinovac			121	ราย		22,918,703	ราย	Sinovac	26,523,562	โดส
	AstraZeneca			1,087	ราย		14,045,683	ราย	AstraZeneca	48,424,704	โดส
	Sinopharm			198	ราย		7,574,339	ราย	Sinopharm	14,846,063	โดส
	Pfizer			21,068	ราย		11,042,397	ราย	Pfizer	38,786,170	โดส
	Moderna			416	ราย		790,509	ราย	Moderna	5,820,126	โดส
	เข็มที่ 2	รายใหม่	+	74,098	ราย	สะสม	51,532,174	ราย			
	Sinovac			25	ราย		3,604,859	ราย			
	AstraZeneca			1,458	ราย		28,617,476	ราย			
	Sinopharm			271	ราย		7,271,724	ราย			
	Pfizer			71,538	ราย		11,116,421	ราย			
	Moderna			806	ราย		921,694	ราย			
	เข็มที่ 3 ขึ้นไป	รายใหม่	+	84,971	ราย	สะสม	26,496,820	ราย			
	Sinovac			0	ราย		0	ราย			
	AstraZeneca			4,681	ราย		5,761,545	ราย			
Sinopharm			0	ราย		0	ราย				
Pfizer			70,514	ราย		16,627,352	ราย				
Moderna			9,776	ราย		4,107,923	ราย				
จำนวนผู้ที่ได้รับ		1 เข็ม		56,371,631	ราย	2 เข็ม	51,532,174	ราย	3 เข็ม ขึ้นไป	26,496,820	ราย
ร้อยละ ผู้ได้รับวัคซีน				81.0			74.1			38.1	



*หมายเหตุ: รายงานการฉีดวัคซีนโควิด 19 ในฐานข้อมูล MOPH IC เพิ่มขึ้น 181,959 ราย แยกเป็นการฉีดวัคซีนวันนี้ ณ เวลา 18.00 น. จำนวน 12,736 ราย และรายงานย้อนหลังจากหน่วยบริการในวันนี้ จำนวน 169,223 คน ทั้งนี้ได้ปรับฐานประชากร ปี 2565 ตามมติการประชุม ศบค. เป็นจำนวน 69,556,204 คน

** อยู่ระหว่างปรับปรุงฐานข้อมูล

ที่มา: กระทรวงสาธารณสุข



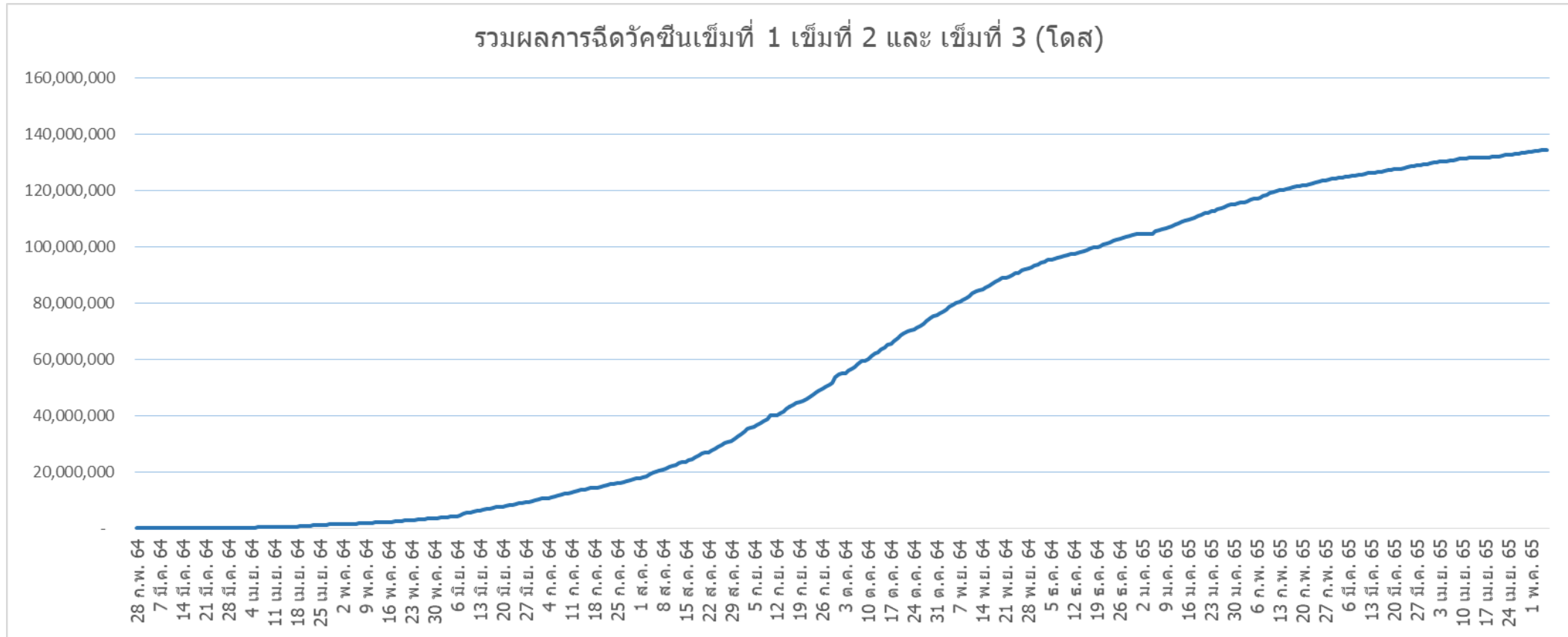
ผลการให้บริการวัคซีนโควิด 19 ในกลุ่มเป้าหมายหลัก

กลุ่มเป้าหมายหลัก เดือนพฤษภาคม 2565	จำนวนเป้าหมาย (คน)	เข็มที่ 1 (โดส)	เพิ่มขึ้นวันนี้	เข็มที่ 2 (โดส)	เพิ่มขึ้นวันนี้	เข็มที่ 3 (โดส)	เพิ่มขึ้นวันนี้
ผู้ที่มีอายุ 60 ปีขึ้นไป 	12,704,543	10,701,657	1,312	10,162,870	2,747	5,324,785	16,697
ความครอบคลุม (ร้อยละ)		84.2	-	80.0	-	41.9	-
ผู้ที่มีอายุ 5 – 11 ปี 	5,150,082	2,776,378	11,101	798,368	58,031	-	-
ความครอบคลุม (ร้อยละ)		53.9	-	15.5	-	-	-

ที่มา : ฐานข้อมูลการฉีดวัคซีนกระทรวงสาธารณสุข (MOPH Immunization Center) และกองดิจิทัลเพื่อการควบคุมโรค
หมายเหตุ : อยู่ระหว่างปรับปรุงการประมวลผลข้อมูลประชากรรายกลุ่มย่อย



จำนวนผู้ที่ได้รับวัคซีนโควิด 19 เข็มที่ 1 เข็มที่ 2 และเข็มที่ 3 (วันที่ 28 ก.พ. 64 – 6 พ.ค. 65)



ที่มา : ฐานข้อมูลการฉีดวัคซีนกระทรวงสาธารณสุข (MOPH Immunization Center)



Thank you

