



# สรุปสถานการณ์ให้บริการฉีดวัคซีนโควิด 19

ประจำวันอาทิตย์ที่ 8 พฤษภาคม 2565

(ข้อมูล ณ วันที่ 7 พฤษภาคม 2565 เวลา 18.00 น.)





# สรุปผลการให้บริการฉีดวัคซีนโควิด 19 ประจำวันอาทิตย์ที่ 8 พฤษภาคม 2565

(ข้อมูล ณ วันที่ 7 พฤษภาคม 2565 เวลา 18.00 น.)

จำนวนผู้ได้รับวัคซีน		เพิ่มขึ้นวันนี้		ตั้งแต่วันที่ 28 กุมภาพันธ์ 2564		จำแนกตามบริษัทผู้ผลิต			
		เพิ่มขึ้น	+	โดส	สะสม	134,653,094	โดส	บริษัท	จำนวน
จำแนกรายเข็มและชนิดวัคซีน	<b>เข็มที่ 1</b>	รายใหม่	+	<b>252,469</b>	ราย	<b>134,653,094</b>	ราย		
	Sinovac			109		22,918,812		Sinovac	26,523,718 โดส
	AstraZeneca			1,562		14,047,245		AstraZeneca	48,434,523 โดส
	Sinopharm			322		7,574,661		Sinopharm	14,846,699 โดส
	Pfizer			30,064		11,072,461			
	Moderna			539		791,048			
	<b>เข็มที่ 2</b>	รายใหม่	+	<b>100,355</b>	ราย	<b>51,632,529</b>	ราย		
	Sinovac			47		3,604,906		Pfizer	39,009,194 โดส
	AstraZeneca			2,257		28,619,733		Moderna	5,838,960 โดส
	Sinopharm			314		7,272,038			
	Pfizer			96,944		11,213,365			
	Moderna			793		922,487			
	<b>เข็มที่ 3 ขึ้นไป</b>	รายใหม่	+	<b>119,518</b>	ราย	<b>26,616,338</b>	ราย		
	Sinovac			0		0			
	AstraZeneca			6,000		5,767,545			
Sinopharm			0		0				
Pfizer			96,016		16,723,368				
Moderna			17,502		4,125,425				
<b>จำนวนผู้ที่ได้รับ</b>	<b>1 เข็ม</b>			<b>56,404,227</b>	ราย	<b>51,632,529</b>	ราย	<b>3 เข็ม ขึ้นไป</b>	<b>26,616,338</b> ราย
<b>ร้อยละ ผู้ได้รับวัคซีน</b>				<b>81.1</b>		<b>74.2</b>		<b>38.3</b>	

\*หมายเหตุ: รายงานการฉีดวัคซีนโควิด 19 ในฐานะข้อมูล MOPH IC เพิ่มขึ้น 252,469 ราย แยกเป็นการฉีดวัคซีนวันนี้ ณ เวลา 18.00 น. จำนวน 0 ราย และรายงานย้อนหลังจากหน่วยบริการ

ในวันนี้ จำนวน 252,469 คน ทั้งนี้ได้ปรับฐานประชากร ปี 2565 ตามมติการประชุม ศบค. เป็นจำนวน 69,556,204 คน

\*\* อยู่ระหว่างปรับปรุงฐานข้อมูล



ที่มา: กระทรวงสาธารณสุข

ข้อมูล ณ วันที่ 7 พฤษภาคม 2565 เวลา 18.00 น.





# ผลการให้บริการวัคซีนโควิด 19 ในกลุ่มเป้าหมายหลัก

กลุ่มเป้าหมายหลัก เดือนพฤษภาคม 2565	จำนวนเป้าหมาย (คน)	เข็มที่ 1 (โดส)	เพิ่มขึ้นวันนี้	เข็มที่ 2 (โดส)	เพิ่มขึ้นวันนี้	เข็มที่ 3 (โดส)	เพิ่มขึ้นวันนี้
ผู้ที่มีอายุ 60 ปีขึ้นไป 	12,704,543	10,701,657	-	10,162,870	-	5,324,785	-
ความครอบคลุม (ร้อยละ)		84.2	-	80.0	-	41.9	-
ผู้ที่มีอายุ 5 - 11 ปี 	5,150,082	2,798,380	22,002	876,887	78,519	-	-
ความครอบคลุม (ร้อยละ)		54.3	-	17.0	-	-	-

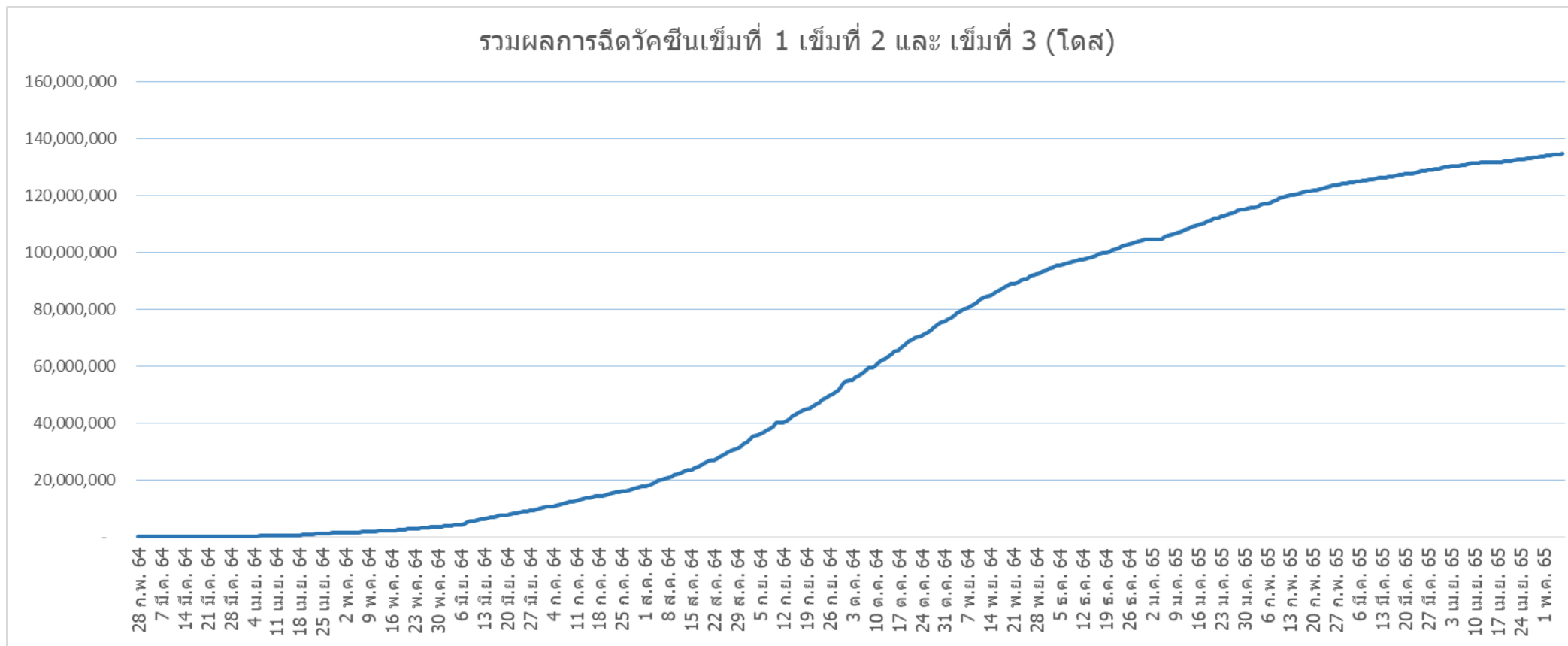
ที่มา : ฐานข้อมูลการฉีดวัคซีนกระทรวงสาธารณสุข (MOPH Immunization Center) และกองดิจิทัลเพื่อการควบคุมโรค

หมายเหตุ : อยู่ระหว่างปรับปรุงการประมวลผลข้อมูลประชากรรายกลุ่มย่อย



ข้อมูล ณ วันที่ 7 พฤษภาคม 2565 เวลา 18.00 น.

# จำนวนผู้ที่ได้รับวัคซีนโควิด 19 เข็มที่ 1 เข็มที่ 2 และเข็มที่ 3 (วันที่ 28 ก.พ. 64 – 7 พ.ค. 65)



ที่มา : ฐานข้อมูลการฉีดวัคซีนกระทรวงสาธารณสุข (MOPH Immunization Center)



Thank you

