



สรุปสถานการณ์ให้บริการฉีดวัคซีนโควิด 19

ประจำวันจันทร์ที่ 9 พฤษภาคม 2565

(ข้อมูล ณ วันที่ 8 พฤษภาคม 2565 เวลา 18.00 น.)





สรุปผลการให้บริการฉีดวัคซีนโควิด 19 ประจำวันจันทร์ที่ 9 พฤษภาคม 2565

(ข้อมูล ณ วันที่ 8 พฤษภาคม 2565 เวลา 18.00 น.)

จำนวนผู้ได้รับวัคซีน	เพิ่มขึ้นวันนี้			ตั้งแต่วันที่ 28 กุมภาพันธ์ 2564			จำแนกตามบริษัทผู้ผลิต			
	เพิ่มขึ้น	+	โดส	สะสม	+	โดส	บริษัท	จำนวน		
จำนวนผู้ได้รับวัคซีน			82,918			134,736,012				
จำแนกรายเข็มและชนิดวัคซีน	เข็มที่ 1	รายใหม่	8,285	ราย	56,412,512	ราย				
	Sinovac		8		22,918,820		Sinovac	26,523,730 โดส		
	AstraZeneca		283		14,047,528		AstraZeneca	48,437,278 โดส		
	Sinopharm		280		7,574,941		Sinopharm	14,847,221 โดส		
	Pfizer		7,350		11,079,811					
	Moderna		364		791,412					
เข็มที่ 2	รายใหม่	25,436	ราย	51,657,965	ราย					
Sinovac		4		3,604,910		Pfizer	39,068,883 โดส			
AstraZeneca		266		28,619,999		Moderna	5,858,900 โดส			
Sinopharm		242		7,272,280						
Pfizer		24,218		11,237,583						
Moderna		706		923,193						
เข็มที่ 3 ขึ้นไป	รายใหม่	49,197	ราย	26,665,535	ราย					
Sinovac		0		0						
AstraZeneca		2,206		5,769,751						
Sinopharm		0		0						
Pfizer		28,121		16,751,489						
Moderna		18,870		4,144,295						
จำนวนผู้ที่ได้รับร้อยละ ผู้ได้รับวัคซีน	1 เข็ม		56,412,512	ราย	2 เข็ม	51,657,965	ราย	3 เข็ม ขึ้นไป	26,665,535	ราย
			81.1			74.3		38.3		

*หมายเหตุ: รายงานการฉีดวัคซีนโควิด 19 ในฐานข้อมูล MOPH IC เพิ่มขึ้น 82,918 ราย แยกเป็นการฉีดวัคซีนวันนี้ ณ เวลา 18.00 น. จำนวน 0 ราย และรายงานย้อนหลังจากหน่วยบริการ

ในวันนี้ จำนวน 82,918 คน ทั้งนี้ได้ปรับฐานประชากร ปี 2565 ตามมติการประชุม ศบค. เป็นจำนวน 69,556,204 คน

** อยู่ระหว่างปรับปรุงฐานข้อมูล



ที่มา: กระทรวงสาธารณสุข

ข้อมูล ณ วันที่ 8 พฤษภาคม 2565 เวลา 18.00 น.





ผลการให้บริการวัคซีนโควิด 19 ในกลุ่มเป้าหมายหลัก

กลุ่มเป้าหมายหลัก เดือนพฤษภาคม 2565	จำนวนเป้าหมาย (คน)	เข็มที่ 1 (โดส)	เพิ่มขึ้นวันนี้	เข็มที่ 2 (โดส)	เพิ่มขึ้นวันนี้	เข็มที่ 3 (โดส)	เพิ่มขึ้นวันนี้
ผู้ที่มีอายุ 60 ปีขึ้นไป 	12,704,543	10,703,550	1,893	10,167,225	4,355	5,349,777	24,992
ความครอบคลุม (ร้อยละ)		84.2	-	80.0	-	42.1	-
ผู้ที่มีอายุ 5 - 11 ปี 	5,150,082	2,804,359	5,979	897,542	20,655	-	-
ความครอบคลุม (ร้อยละ)		54.5	-	17.4	-	-	-

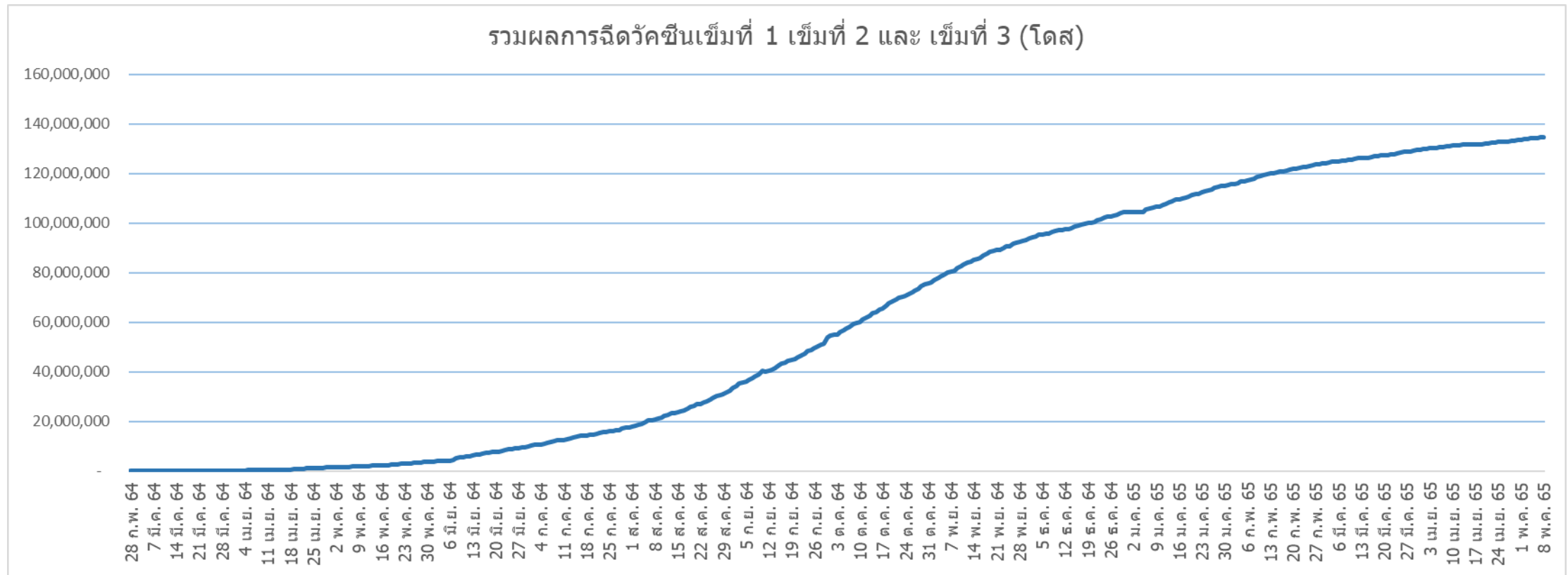
ที่มา : ฐานข้อมูลการฉีดวัคซีนกระทรวงสาธารณสุข (MOPH Immunization Center) และกองดิจิทัลเพื่อการควบคุมโรค

หมายเหตุ : อยู่ระหว่างปรับปรุงการประมวลผลข้อมูลประชากรรายกลุ่มย่อย



ข้อมูล ณ วันที่ 8 พฤษภาคม 2565 เวลา 18.00 น.

จำนวนผู้ที่ได้รับวัคซีนโควิด 19 เข็มที่ 1 เข็มที่ 2 และเข็มที่ 3 (วันที่ 28 ก.พ. 64 – 8 พ.ค. 65)



ที่มา : ฐานข้อมูลการฉีดวัคซีนกระทรวงสาธารณสุข (MOPH Immunization Center)



Thank you

