



# สรุปสถานการณ์ให้บริการฉีดวัคซีนโควิด 19

ประจำวันอังคารที่ 10 พฤษภาคม 2565

(ข้อมูล ณ วันที่ 9 พฤษภาคม 2565 เวลา 18.00 น.)





# สรุปผลการให้บริการฉีดวัคซีนโควิด 19 ประจำวันอังคารที่ 10 พฤษภาคม 2565

(ข้อมูล ณ วันที่ 9 พฤษภาคม 2565 เวลา 18.00 น.)

จำนวนผู้ได้รับวัคซีน		เพิ่มขึ้นวันนี้		ตั้งแต่วันที่ 28 กุมภาพันธ์ 2564		จำแนกตามบริษัทผู้ผลิต					
		เพิ่มขึ้น	+	โดส	สะสม	โดส	บริษัท	จำนวน			
จำนวน	<b>เข็มที่ 1</b>	รายใหม่	<b>+</b>	<b>56,582</b>	ราย	<b>134,791,823</b>	ราย				
	รายเข็ม	Sinovac			1		22,918,821		Sinovac	26,523,735	โดส
		AstraZeneca			447		14,047,975		AstraZeneca	48,439,309	โดส
		Sinopharm			39		7,574,980		Sinopharm	14,847,358	โดส
		Pfizer			4,399		11,084,210				
		Moderna			199		791,611				
	ชนิดวัคซีน	<b>เข็มที่ 2</b>	รายใหม่	<b>+</b>	<b>18,352</b>	ราย	<b>51,676,317</b>	ราย			
		Sinovac			4		3,604,914		Pfizer	39,115,860	โดส
		AstraZeneca			814		28,620,813		Moderna	5,865,561	โดส
		Sinopharm			98		7,272,378				
		Pfizer			17,090		11,254,673				
		Moderna			346		923,539				
		<b>เข็มที่ 3 ขึ้นไป</b>	รายใหม่	<b>+</b>	<b>33,145</b>	ราย	<b>26,697,909</b>	ราย			
		Sinovac			0		0				
		AstraZeneca			770		5,770,521				
Sinopharm				0		0					
Pfizer			25,488		16,776,977						
Moderna			6,887		4,150,411						
<b>จำนวนผู้ที่ได้รับ</b>		<b>1 เข็ม</b>		<b>56,417,597</b>	ราย	<b>2 เข็ม</b>	<b>51,676,317</b>	ราย	<b>3 เข็ม ขึ้นไป</b>	<b>26,697,909</b>	ราย
<b>ร้อยละ ผู้ที่ได้รับวัคซีน</b>				<b>81.1</b>			<b>74.3</b>			<b>38.4</b>	

\*หมายเหตุ: รายงานการฉีดวัคซีนโควิด 19 ในฐานข้อมูล MOPH IC เพิ่มขึ้น 56,582 ราย แยกเป็นการฉีดวัคซีนวันนี้ ณ เวลา 18.00 น. จำนวน 2,607 ราย และรายงานย้อนหลังจากหน่วยบริการ


ในวันนี้ จำนวน 53,975 คน ทั้งนี้ได้ปรับฐานประชากร ปี 2565 ตามมติการประชุม ศบค. เป็นจำนวน 69,556,204 คน

\*\* อยู่ระหว่างปรับปรุงฐานข้อมูล



ที่มา: กระทรวงสาธารณสุข

ข้อมูล ณ วันที่ 9 พฤษภาคม 2565 เวลา 18.00 น.





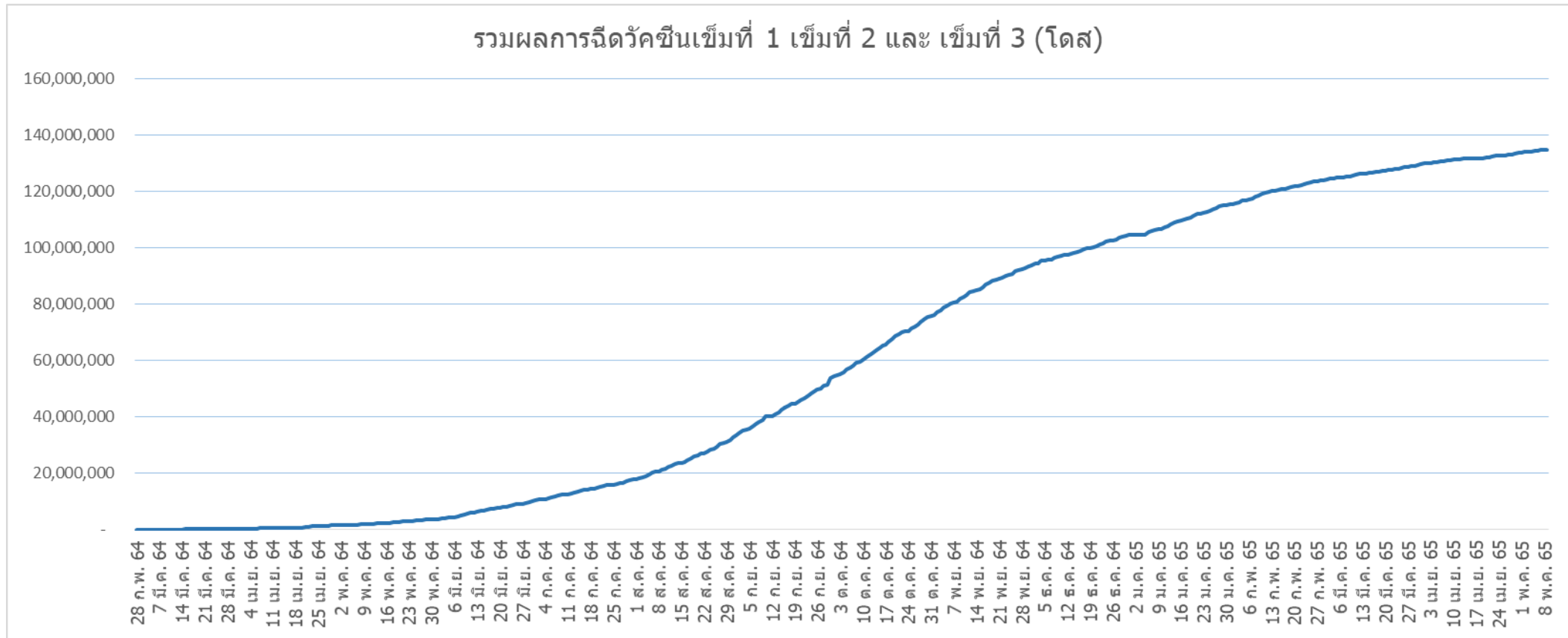
# ผลการให้บริการวัคซีนโควิด 19 ในกลุ่มเป้าหมายหลัก

กลุ่มเป้าหมายหลัก เดือนพฤษภาคม 2565	จำนวนเป้าหมาย (คน)	เข็มที่ 1 (โดส)	เพิ่มขึ้นวันนี้	เข็มที่ 2 (โดส)	เพิ่มขึ้นวันนี้	เข็มที่ 3 (โดส)	เพิ่มขึ้นวันนี้
ผู้ที่มีอายุ 60 ปีขึ้นไป 	12,704,543	10,703,893	343	10,167,962	737	5,356,277	6,500
ความครอบคลุม (ร้อยละ)		84.3	-	80.0	-	42.2	-
ผู้ที่มีอายุ 5 – 11 ปี 	5,150,082	2,805,953	1,594	911,990	14,448	-	-
ความครอบคลุม (ร้อยละ)		54.5	-	17.7	-	-	-

ที่มา : ฐานข้อมูลการฉีดวัคซีนกระทรวงสาธารณสุข (MOPH Immunization Center) และกองดิจิทัลเพื่อการควบคุมโรค  
หมายเหตุ : อยู่ระหว่างปรับปรุงการประมวลผลข้อมูลประชากรรายกลุ่มย่อย



# จำนวนผู้ที่ได้รับวัคซีนโควิด 19 เข็มที่ 1 เข็มที่ 2 และเข็มที่ 3 (วันที่ 28 ก.พ. 64 – 9 พ.ค. 65)



ที่มา : ฐานข้อมูลการฉีดวัคซีนกระทรวงสาธารณสุข (MOPH Immunization Center)



Thank you

