



# สรุปสถานการณ์ให้บริการฉีดวัคซีนโควิด 19

ประจำวันพุธที่ 11 พฤษภาคม 2565  
(ข้อมูล ณ วันที่ 10 พฤษภาคม 2565 เวลา 18.00 น.)





# สรุปผลการให้บริการฉีดวัคซีนโควิด 19 ประจำวันพุธที่ 11 พฤษภาคม 2565

(ข้อมูล ณ วันที่ 10 พฤษภาคม 2565 เวลา 18.00 น.)

จำนวนผู้ได้รับวัคซีน		เพิ่มขึ้นวันนี้		ตั้งแต่วันที่ 28 กุมภาพันธ์ 2564		จำแนกตามบริษัทผู้ผลิต			
		เพิ่มขึ้น	+	โดส	สะสม	134,938,480	โดส	บริษัท	จำนวน
จำนวนผู้ได้รับวัคซีน	<b>เข็มที่ 1</b>	รายใหม่	<b>+</b>	<b>19,292</b>	ราย	<b>56,436,889</b>	ราย		
		Sinovac		99		22,918,920		Sinovac	26,523,868 โดส
		AstraZeneca		1,027		14,049,002		AstraZeneca	48,445,122 โดส
		Sinopharm		170		7,575,150		Sinopharm	14,847,781 โดส
		Pfizer		17,723		11,101,933			
		Moderna		273		791,884			
ชนิดวัคซีน	<b>เข็มที่ 2</b>	รายใหม่	<b>+</b>	<b>50,777</b>	ราย	<b>51,727,094</b>	ราย		
		Sinovac		34		3,604,948		Pfizer	39,247,438 โดส
		AstraZeneca		1,282		28,622,095		Moderna	5,874,271 โดส
		Sinopharm		253		7,272,631			
		Pfizer		48,817		11,303,490			
		Moderna		391		923,930			
และ	<b>เข็มที่ 3 ขึ้นไป</b>	รายใหม่	<b>+</b>	<b>76,588</b>	ราย	<b>26,774,497</b>	ราย		
		Sinovac		0		0			
		AstraZeneca		3,504		5,774,025			
		Sinopharm		0		0			
		Pfizer		65,038		16,842,015			
		Moderna		8,046		4,158,457			
<b>จำนวนผู้ที่ได้รับ</b>		<b>1 เข็ม</b>		<b>56,436,889</b>	ราย	<b>51,727,094</b>	ราย	<b>3 เข็ม ขึ้นไป</b>	<b>26,774,497</b> ราย
<b>ร้อยละ ผู้ที่ได้รับวัคซีน</b>				<b>81.1</b>		<b>74.4</b>		<b>38.5</b>	

\*หมายเหตุ: รายงานการฉีดวัคซีนโควิด 19 ในฐานข้อมูล MOPH IC เพิ่มขึ้น 146,657 ราย แยกเป็นการฉีดวัคซีนวันนี้ ณ เวลา 18.00 น. จำนวน 2,196 ราย และรายงานย้อนหลังจากหน่วยบริการ



ในวันนี้ จำนวน 144,461 คน ทั้งนี้ได้ปรับฐานประชากร ปี 2565 ตามมติการประชุม ศบค. เป็นจำนวน 69,556,204 คน

\*\* อยู่ระหว่างปรับปรุงฐานข้อมูล

ที่มา: กระทรวงสาธารณสุข



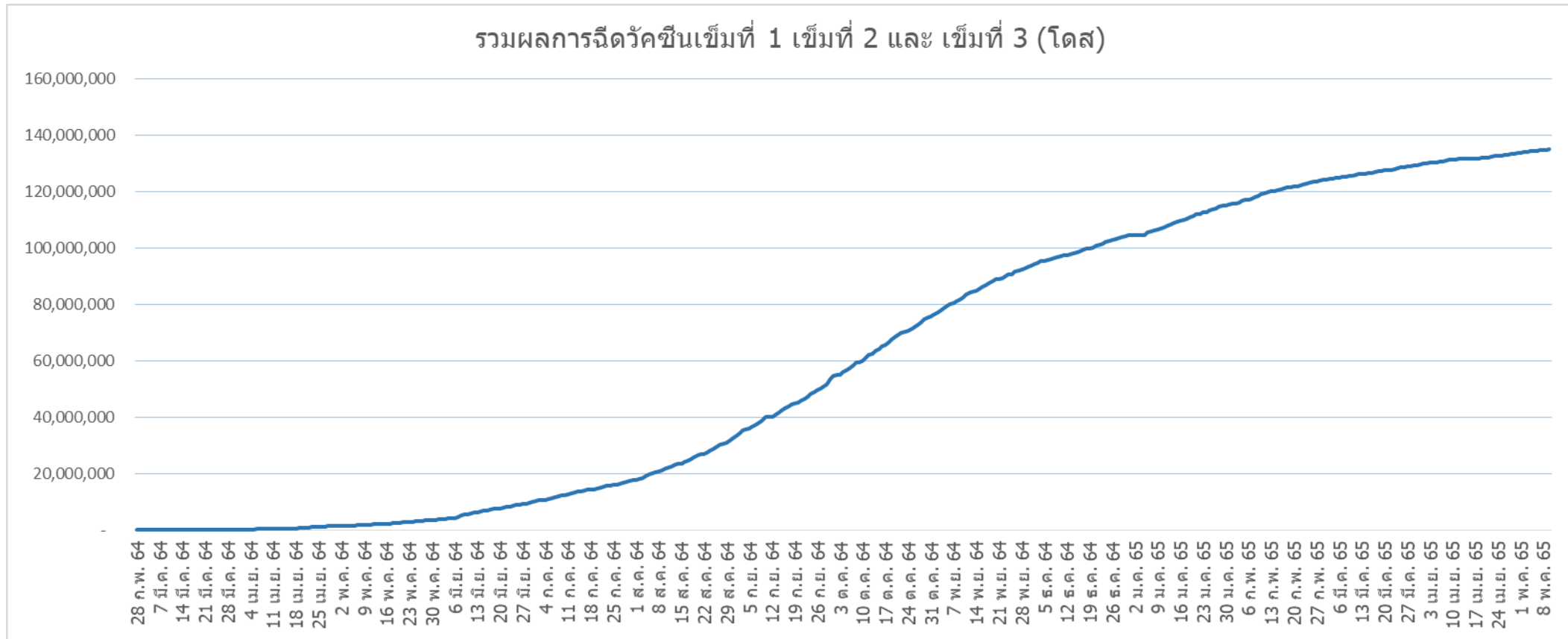
# ผลการให้บริการวัคซีนโควิด 19 ในกลุ่มเป้าหมายหลัก

กลุ่มเป้าหมายหลัก เดือนพฤษภาคม 2565	จำนวน เป้าหมาย (คน)	เข็มที่ 1 (โดส)	เพิ่มขึ้นวันนี้	เข็มที่ 2 (โดส)	เพิ่มขึ้นวันนี้	เข็มที่ 3 (โดส)	เพิ่มขึ้นวันนี้
ผู้ที่มีอายุ 60 ปีขึ้นไป 	12,704,543	10,704,077	184	10,168,257	295	5,361,455	5,178
ความครอบคลุม (ร้อยละ)		84.3	-	80.0	-	42.2	-
ผู้ที่มีอายุ 5 - 11 ปี 	5,150,082	2,819,004	13,051	950,699	38,709	-	-
ความครอบคลุม (ร้อยละ)		54.7	-	18.5	-	-	-

ที่มา : ฐานข้อมูลการฉีดวัคซีนกระทรวงสาธารณสุข (MOPH Immunization Center) และกองดิจิทัลเพื่อการควบคุมโรค  
หมายเหตุ : อยู่ระหว่างปรับปรุงการประมวลผลข้อมูลประชากรรายกลุ่มย่อย



# จำนวนผู้ที่ได้รับวัคซีนโควิด 19 เข็มที่ 1 เข็มที่ 2 และเข็มที่ 3 (วันที่ 28 ก.พ. 64 – 10 พ.ค. 65)



ที่มา : ฐานข้อมูลการฉีดวัคซีนกระทรวงสาธารณสุข (MOPH Immunization Center)



Thank you

