



สรุปสถานการณ์ให้บริการฉีดวัคซีนโควิด 19

ประจำวันพฤหัสบดีที่ 12 พฤษภาคม 2565

(ข้อมูล ณ วันที่ 11 พฤษภาคม 2565 เวลา 18.00 น.)





สรุปผลการให้บริการฉีดวัคซีนโควิด 19 ประจำวันพฤหัสบดีที่ 12 พฤษภาคม 2565

(ข้อมูล ณ วันที่ 11 พฤษภาคม 2565 เวลา 18.00 น.)

จำนวนผู้ได้รับวัคซีน		เพิ่มขึ้นวันนี้			ตั้งแต่วันที่ 28 กุมภาพันธ์ 2564			จำแนกตามบริษัทผู้ผลิต		
		เพิ่มขึ้น	+	โดส	สะสม	135,106,059	โดส	บริษัท	จำนวน	
จำนวน	เข็มที่ 1	รายใหม่	+	20,768	ราย	สะสม	56,457,657	ราย		
		Sinovac		206			22,919,126		Sinovac	26,524,118 โดส
	รายเข็ม	AstraZeneca		1,623			14,050,625		AstraZeneca	48,451,751 โดส
		Sinopharm		192			7,575,342		Sinopharm	14,848,267 โดส
	และ	Pfizer		18,460			11,120,393		Pfizer	39,396,070 โดส
		Moderna		287			792,171		Moderna	5,885,853 โดส
ชนิดวัคซีน	เข็มที่ 2	รายใหม่	+	54,557	ราย	สะสม	51,781,651	ราย		
		Sinovac		44			3,604,992			
		AstraZeneca		1,369			28,623,464			
		Sinopharm		294			7,272,925			
		Pfizer		52,328			11,355,818			
		Moderna		522			924,452			
เข็มที่ 3 ขึ้นไป	เข็มที่ 3 ขึ้นไป	รายใหม่	+	92,254	ราย	สะสม	26,866,751	ราย		
		Sinovac		0			0			
		AstraZeneca		3,637			5,777,662			
		Sinopharm		0			0			
		Pfizer		77,844			16,919,859			
		Moderna		10,773			4,169,230			
จำนวนผู้ที่ได้รับ		1 เข็ม		56,457,657	ราย	2 เข็ม	51,781,651	ราย	3 เข็ม ขึ้นไป	26,866,751 ราย
ร้อยละ ผู้ได้รับวัคซีน				81.2			74.4			38.6

*หมายเหตุ: รายงานการฉีดวัคซีนโควิด 19 ในฐานข้อมูล MOPH IC เพิ่มขึ้น 167,579 ราย แยกเป็นการฉีดวัคซีนวันนี้ ณ เวลา 18.00 น. จำนวน 1,607 ราย และรายงานย้อนหลังจากหน่วยบริการ



ในวันนี้ จำนวน 165,972 คน ทั้งนี้ได้ปรับฐานประชากร ปี 2565 ตามมติการประชุม ศบค. เป็นจำนวน 69,556,204 คน

** อยู่ระหว่างปรับปรุงฐานข้อมูล

ที่มา: กระทรวงสาธารณสุข



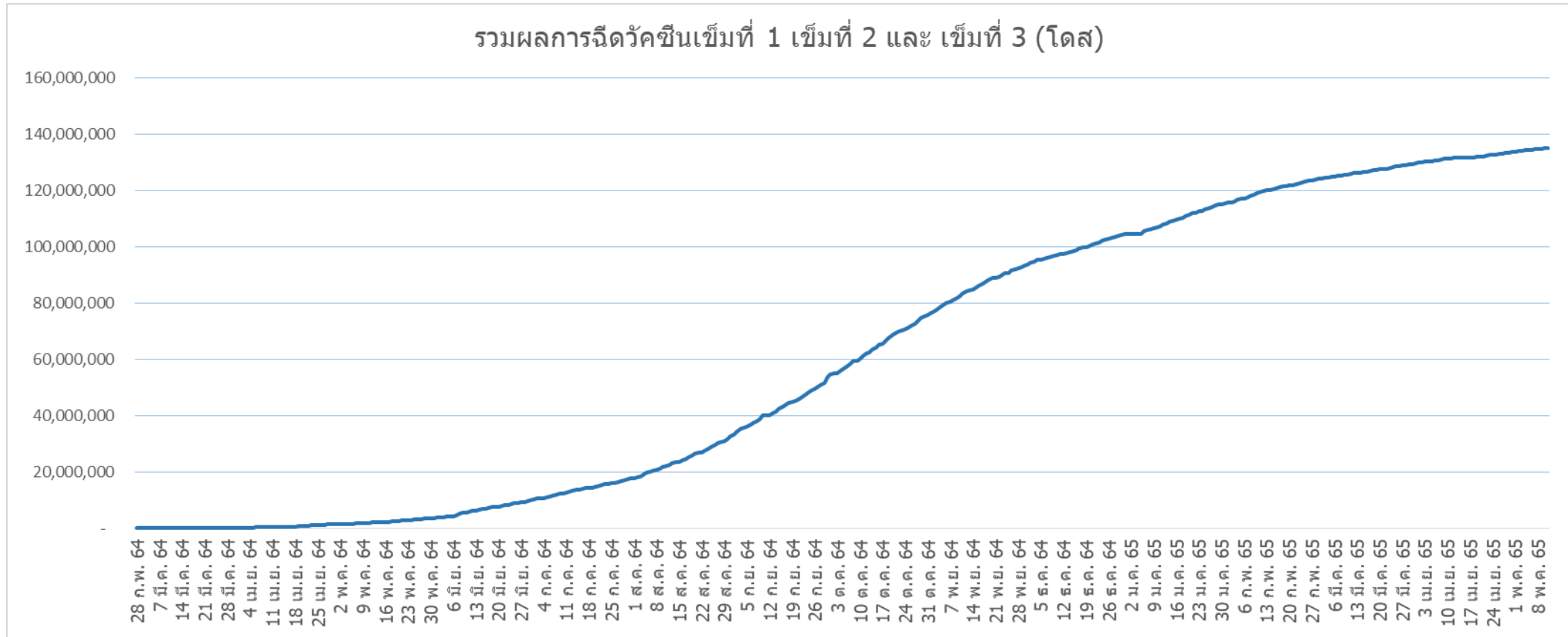
ผลการให้บริการวัคซีนโควิด 19 ในกลุ่มเป้าหมายหลัก

กลุ่มเป้าหมายหลัก เดือนพฤษภาคม 2565	จำนวน เป้าหมาย (คน)	เข็มที่ 1 (โดส)	เพิ่มขึ้นวันนี้	เข็มที่ 2 (โดส)	เพิ่มขึ้นวันนี้	เข็มที่ 3 (โดส)	เพิ่มขึ้นวันนี้
ผู้ที่มีอายุ 60 ปีขึ้นไป 	12,704,543	10,705,037	960	10,170,213	1,956	5,375,151	13,696
ความครอบคลุม (ร้อยละ)		84.3	-	80.1	-	42.3	-
ผู้ที่มีอายุ 5 – 11 ปี 	5,150,082	2,831,540	12,536	993,003	42,304	-	-
ความครอบคลุม (ร้อยละ)		55.0	-	19.3	-	-	-

ที่มา : ฐานข้อมูลการฉีดวัคซีนกระทรวงสาธารณสุข (MOPH Immunization Center) และกองดิจิทัลเพื่อการควบคุมโรค
หมายเหตุ : อยู่ระหว่างปรับปรุงการประมวลผลข้อมูลประชากรรายกลุ่มย่อย



จำนวนผู้ที่ได้รับวัคซีนโควิด 19 เข็มที่ 1 เข็มที่ 2 และเข็มที่ 3 (วันที่ 28 ก.พ. 64 – 11 พ.ค. 65)



ที่มา : ฐานข้อมูลการฉีดวัคซีนกระทรวงสาธารณสุข (MOPH Immunization Center)



Thank you

