



สรุปสถานการณ์ให้บริการฉีดวัคซีนโควิด 19

ประจำวันศุกร์ที่ 13 พฤษภาคม 2565
(ข้อมูล ณ วันที่ 12 พฤษภาคม 2565 เวลา 18.00 น.)





สรุปผลการให้บริการฉีดวัคซีนโควิด 19 ประจำวันศุกร์ที่ 13 พฤษภาคม 2565

(ข้อมูล ณ วันที่ 12 พฤษภาคม 2565 เวลา 18.00 น.)

จำนวนผู้ได้รับวัคซีน	เพิ่มขึ้นวันนี้			ตั้งแต่วันที่ 28 กุมภาพันธ์ 2564			จำแนกตามบริษัทผู้ผลิต		
	เพิ่มขึ้น	+	โดส	สะสม	135,291,382	โดส	บริษัท	จำนวน	
จำนวนผู้ได้รับวัคซีน			185,323		135,291,382				
จำแนก	เข็มที่ 1	รายใหม่	23,082	ราย	56,480,739	ราย			
รายเข็ม	Sinovac		126		22,919,252		Sinovac	26,524,279 โดส	
	AstraZeneca		1,285		14,051,910		AstraZeneca	48,459,143 โดส	
	Sinopharm		195		7,575,537		Sinopharm	14,848,658 โดส	
	Pfizer		21,231		11,141,624				
และ	Moderna		245		792,416				
ชนิดวัคซีน	เข็มที่ 2	รายใหม่	63,583	ราย	51,845,234	ราย			
	Sinovac		35		3,605,027		Pfizer	39,564,531 โดส	
	AstraZeneca		1,662		28,625,126		Moderna	5,894,771 โดส	
	Sinopharm		196		7,273,121				
	Pfizer		61,376		11,417,194				
	Moderna		314		924,766				
	เข็มที่ 3 ขึ้นไป	รายใหม่	98,658	ราย	26,965,409	ราย			
	Sinovac		0		0				
	AstraZeneca		4,445		5,782,107				
	Sinopharm		0		0				
	Pfizer		85,854		17,005,713				
	Moderna		8,359		4,177,589				
จำนวนผู้ที่ได้รับ	1 เข็ม		56,480,739	ราย	51,845,234	ราย	3 เข็ม ขึ้นไป	26,965,409 ราย	
ร้อยละ ผู้ได้รับวัคซีน			81.2		74.5			38.8	

*หมายเหตุ: รายงานการฉีดวัคซีนโควิด 19 ในฐานะข้อมูล MOPH IC เพิ่มขึ้น 185,323 ราย แยกเป็นการฉีดวัคซีนวันนี้ ณ เวลา 18.00 น. จำนวน 3,246 ราย และรายงานย้อนหลังจากหน่วยบริการ

ในวันนี้ จำนวน 182,077 คน ทั้งนี้ได้ปรับฐานประชากร ปี 2565 ตามมติการประชุม ศบค. เป็นจำนวน 69,556,204 คน

** อยู่ระหว่างปรับปรุงฐานข้อมูล



ที่มา: กระทรวงสาธารณสุข

ข้อมูล ณ วันที่ 12 พฤษภาคม 2565 เวลา 18.00 น.





ผลการให้บริการวัคซีนโควิด 19 ในกลุ่มเป้าหมายหลัก

กลุ่มเป้าหมายหลัก เดือนพฤษภาคม 2565	จำนวนเป้าหมาย (คน)	เข็มที่ 1 (โดส)	เพิ่มขึ้นวันนี้	เข็มที่ 2 (โดส)	เพิ่มขึ้นวันนี้	เข็มที่ 3 (โดส)	เพิ่มขึ้นวันนี้
ผู้ที่มีอายุ 60 ปีขึ้นไป 	12,704,543	10,705,605	568	10,171,437	1,224	5,382,891	7,740
ความครอบคลุม (ร้อยละ)		84.3	-	80.1	-	42.4	-
ผู้ที่มีอายุ 5 – 11 ปี 	5,150,082	2,847,460	15,920	1,043,599	50,596	-	-
ความครอบคลุม (ร้อยละ)		55.3	-	20.3	-	-	-

ที่มา : ฐานข้อมูลการฉีดวัคซีนกระทรวงสาธารณสุข (MOPH Immunization Center) และกองดิจิทัลเพื่อการควบคุมโรค
หมายเหตุ : อยู่ระหว่างปรับปรุงการประมวลผลข้อมูลประชากรรายกลุ่มย่อย

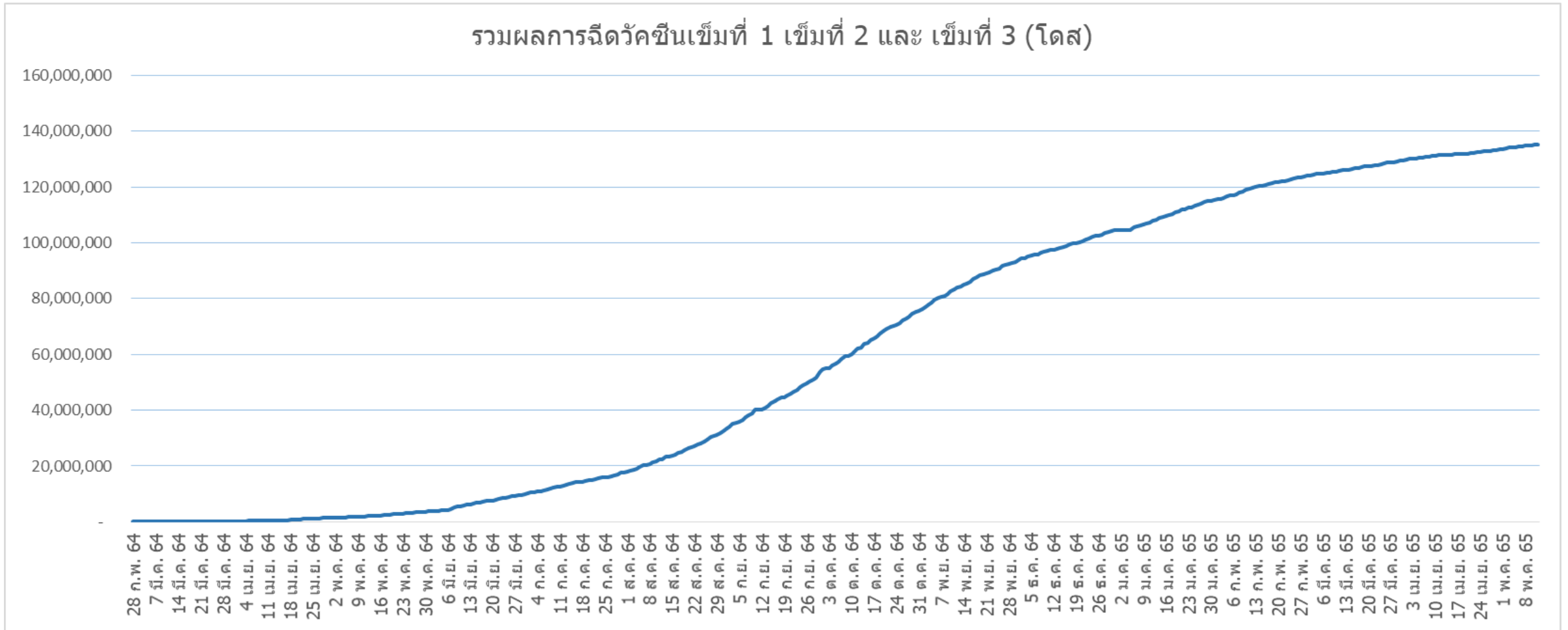
ข้อมูล ณ วันที่ 12 พฤษภาคม 2565 เวลา 18.00 น.



กองควบคุมโรค
กรมควบคุมโรค

จำนวนผู้ที่ได้รับวัคซีนโควิด 19 เข็มที่ 1 เข็มที่ 2 และเข็มที่ 3 (วันที่ 28 ก.พ. 64 – 12 พ.ค. 65)

รวมผลการฉีดวัคซีนเข็มที่ 1 เข็มที่ 2 และ เข็มที่ 3 (โดส)



ที่มา : ฐานข้อมูลการฉีดวัคซีนกระทรวงสาธารณสุข (MOPH Immunization Center)



Thank you

