



# สรุปสถานการณ์ให้บริการฉีดวัคซีนโควิด 19

ประจำวันเสาร์ที่ 14 พฤษภาคม 2565

(ข้อมูล ณ วันที่ 13 พฤษภาคม 2565 เวลา 18.00 น.)





# สรุปผลการให้บริการฉีดวัคซีนโควิด 19 ประจำวันเสาร์ที่ 14 พฤษภาคม 2565

(ข้อมูล ณ วันที่ 13 พฤษภาคม 2565 เวลา 18.00 น.)

จำนวนผู้ได้รับวัคซีน		เพิ่มขึ้นวันนี้		ตั้งแต่วันที่ 28 กุมภาพันธ์ 2564		จำแนกตามบริษัทผู้ผลิต					
		เพิ่มขึ้น	+	231,971	โดส	สะสม	135,523,321	โดส	บริษัท	จำนวน	
จำแนก รายเข็ม และ ชนิดวัคซีน	เข็มที่ 1	รายใหม่	+	29,698	ราย	สะสม	56,510,437	ราย	Sinovac	26,524,462	โดส
		Sinovac		215		22,919,467					
		AstraZeneca		1,115		14,053,025			AstraZeneca	48,466,645	โดส
		Sinopharm		286		7,575,823					
		Pfizer		27,740		11,169,364			Sinopharm	14,849,201	โดส
		Moderna		342		792,758					
	เข็มที่ 2	รายใหม่	+	90,914	ราย	สะสม	51,936,116	ราย	Pfizer	39,776,891	โดส
		Sinovac		0		3,604,995					
		AstraZeneca		1,519		28,626,645			Moderna	5,906,122	โดส
		Sinopharm		257		7,273,378					
Pfizer			88,763		11,505,957						
Moderna			375		925,141						
เข็มที่ 3 ขึ้นไป	รายใหม่	+	111,359	ราย	สะสม	27,076,768	ราย				
	Sinovac		0		0						
	AstraZeneca		4,868		5,786,975						
	Sinopharm		0		0						
	Pfizer		95,857		17,101,570						
	Moderna		10,634		4,188,223						
<b>จำนวนผู้ที่ได้รับ</b>		<b>1 เข็ม</b>		<b>56,510,437</b>	<b>ราย</b>	<b>2 เข็ม</b>	<b>51,936,116</b>	<b>ราย</b>	<b>3 เข็ม ขึ้นไป</b>	<b>27,076,768</b>	<b>ราย</b>
<b>ร้อยละ ผู้ที่ได้รับวัคซีน</b>				<b>81.2</b>			<b>74.7</b>			<b>38.9</b>	

\*หมายเหตุ: รายงานการฉีดวัคซีนโควิด 19 ในฐานะข้อมูล MOPH IC เพิ่มขึ้น 231,971 ราย แยกเป็นการฉีดวัคซีนวันนี้ ณ เวลา 18.00 น. จำนวน 6 ราย และรายงานย้อนหลังจากหน่วยบริการ

ในวันนี้ จำนวน 231,965 คน ทั้งนี้ได้ปรับฐานประชากร ปี 2565 ตามมติการประชุม ศบค. เป็นจำนวน 69,556,204 คน



\*\* อยู่ระหว่างปรับปรุงฐานข้อมูล

ที่มา: กระทรวงสาธารณสุข





# ผลการให้บริการวัคซีนโควิด 19 ในกลุ่มเป้าหมายหลัก

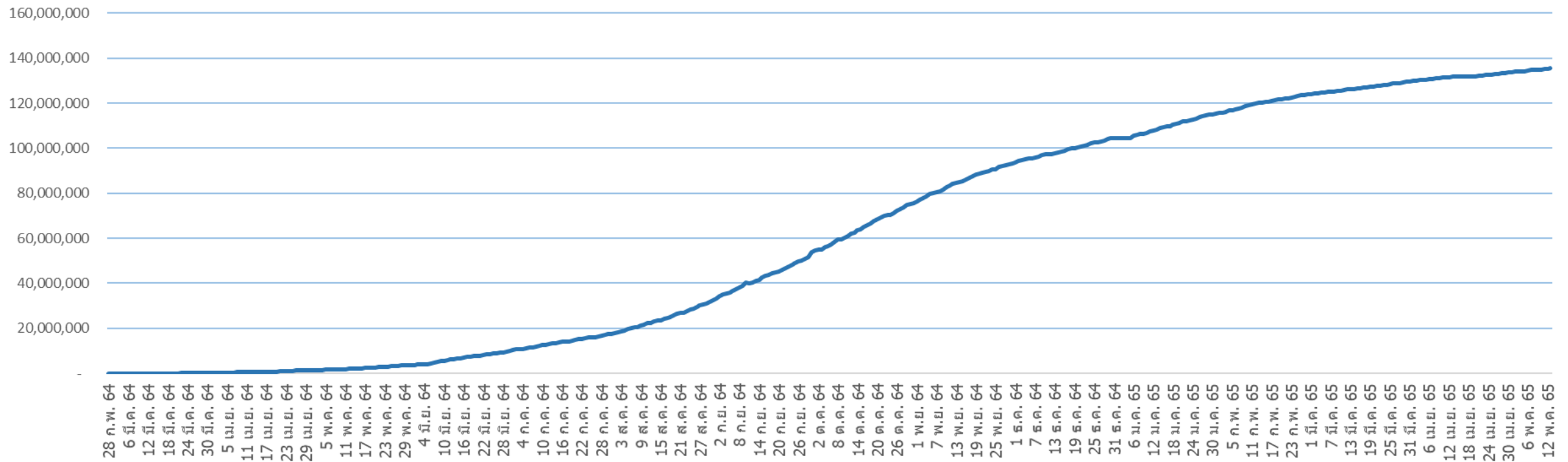
กลุ่มเป้าหมายหลัก เดือนพฤษภาคม 2565	จำนวน เป้าหมาย (คน)	เข็มที่ 1 (โดส)	เพิ่มขึ้นวันนี้	เข็มที่ 2 (โดส)	เพิ่มขึ้นวันนี้	เข็มที่ 3 (โดส)	เพิ่มขึ้นวันนี้
ผู้ที่มีอายุ 60 ปีขึ้นไป 	12,704,543	10,706,716	1,111	10,173,417	1,980	5,399,168	16,277
ความครอบคลุม (ร้อยละ)		84.3	-	80.1	-	42.5	-
ผู้ที่มีอายุ 5 - 11 ปี 	5,150,082	2,868,760	21,300	1,119,653	76,054	-	-
ความครอบคลุม (ร้อยละ)		55.7	-	21.7	-	-	-

ที่มา : ฐานข้อมูลการฉีดวัคซีนกระทรวงสาธารณสุข (MOPH Immunization Center) และกองดิจิทัลเพื่อการควบคุมโรค  
หมายเหตุ : อยู่ระหว่างปรับปรุงการประมวลผลข้อมูลประชากรรายกลุ่มย่อย



# จำนวนผู้ที่ได้รับวัคซีนโควิด 19 เข็มที่ 1 เข็มที่ 2 และเข็มที่ 3 (วันที่ 28 ก.พ. 64 – 13 พ.ค. 65)

รวมผลการฉีดวัคซีนเข็มที่ 1 เข็มที่ 2 และ เข็มที่ 3 (โดส)



ที่มา : ฐานข้อมูลการฉีดวัคซีนกระทรวงสาธารณสุข (MOPH Immunization Center)



Thank you

