



สรุปสถานการณ์ให้บริการฉีดวัคซีนโควิด 19

ประจำวันอาทิตย์ที่ 15 พฤษภาคม 2565

(ข้อมูล ณ วันที่ 14 พฤษภาคม 2565 เวลา 18.00 น.)





สรุปผลการให้บริการฉีดวัคซีนโควิด 19 ประจำวันอาทิตย์ที่ 15 พฤษภาคม 2565

(ข้อมูล ณ วันที่ 14 พฤษภาคม 2565 เวลา 18.00 น.)

จำนวนผู้ได้รับวัคซีน		เพิ่มขึ้นวันนี้		ตั้งแต่วันที่ 28 กุมภาพันธ์ 2564		จำแนกตามบริษัทผู้ผลิต			
		เพิ่มขึ้น	+	โดส	สะสม	135,590,107	โดส	บริษัท	จำนวน
จำแนกรายเข็มและชนิดวัคซีน	เข็มที่ 1	รายใหม่	+	7,344	ราย	56,515,295	ราย		
	Sinovac			530		22,917,511		Sinovac	26,521,222
	AstraZeneca			396		14,053,421		AstraZeneca	48,468,497
	Sinopharm			59		7,575,882		Sinopharm	14,849,424
	Pfizer			6,002		11,175,366			
	Moderna			357		793,115			
	เข็มที่ 2	รายใหม่	+	22,232	ราย	51,957,050	ราย		
	Sinovac			14		3,603,711		Pfizer	39,827,882
	AstraZeneca			243		28,626,888		Moderna	5,923,082
	Sinopharm			142		7,273,520			
	Pfizer			21,374		11,527,331			
	Moderna			459		925,600			
	เข็มที่ 3 ขึ้นไป	รายใหม่	+	40,972	ราย	27,117,762	ราย		
Sinovac			0		0				
AstraZeneca			1,213		5,788,188				
Sinopharm			0		22				
Pfizer			23,615		17,125,185				
Moderna			16,144		4,204,367				
จำนวนผู้ที่ได้รับ	1 เข็ม			56,515,295	ราย	51,957,050	ราย	3 เข็ม ขึ้นไป	27,117,762 ราย
ร้อยละ ผู้ได้รับวัคซีน				81.3		74.7			39.0

*หมายเหตุ: รายงานการฉีดวัคซีนโควิด 19 ในฐานะข้อมูล MOPH IC เพิ่มขึ้น 70,548 ราย แยกเป็นการฉีดวัคซีนวันนี้ ณ เวลา 18.00 น. จำนวน 11,080 ราย และรายงานย้อนหลังจากหน่วยบริการ

ในวันนี้ จำนวน 59,468 คน ทั้งนี้ได้ปรับฐานประชากร ปี 2565 ตามมติการประชุม ศบค. เป็นจำนวน 69,556,204 คน



** อยู่ระหว่างปรับปรุงฐานข้อมูล

ที่มา: กระทรวงสาธารณสุข





ผลการให้บริการวัคซีนโควิด 19 ในกลุ่มเป้าหมายหลัก

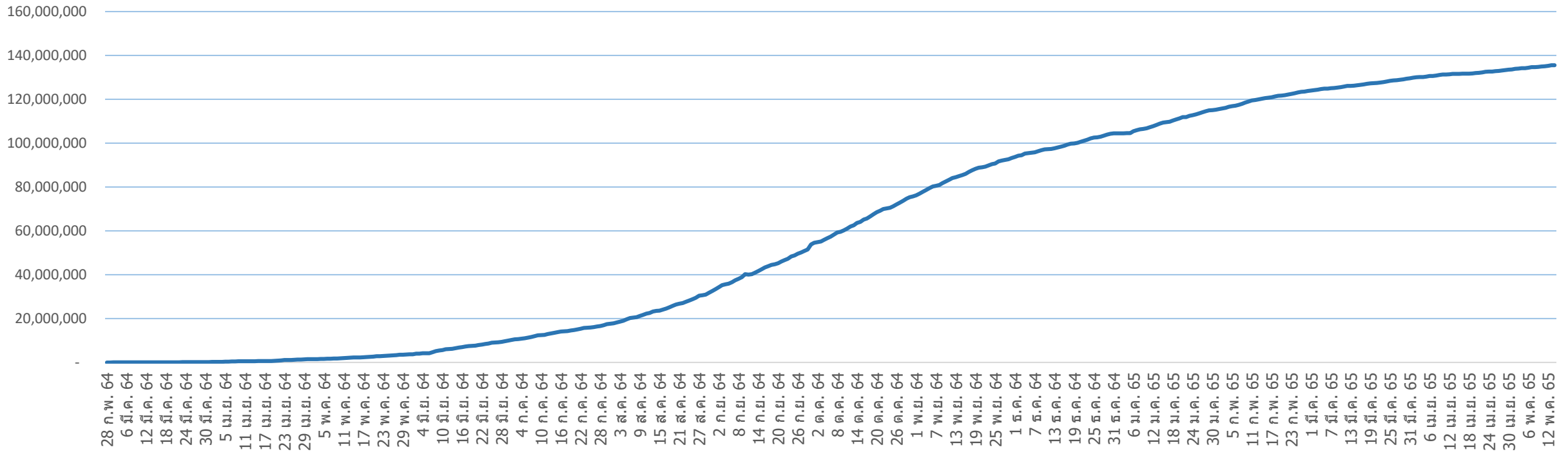
กลุ่มเป้าหมายหลัก เดือนพฤษภาคม 2565	จำนวน เป้าหมาย (คน)	เข็มที่ 1 (โดส)	เพิ่มขึ้นวันนี้	เข็มที่ 2 (โดส)	เพิ่มขึ้นวันนี้	เข็มที่ 3 (โดส)	เพิ่มขึ้นวันนี้
ผู้ที่มีอายุ 60 ปีขึ้นไป 	12,704,543	10,707,727	1,011	10,175,120	1,703	5,414,779	15,611
ความครอบคลุม (ร้อยละ)		84.3	-	80.1	-	42.6	-
ผู้ที่มีอายุ 5 – 11 ปี 	5,150,082	2,873,361	4,601	1,138,122	18,469	-	-
ความครอบคลุม (ร้อยละ)		55.8	-	22.1	-	-	-

ที่มา : ฐานข้อมูลการฉีดวัคซีนกระทรวงสาธารณสุข (MOPH Immunization Center) และกองดิจิทัลเพื่อการควบคุมโรค
หมายเหตุ : อยู่ระหว่างปรับปรุงการประมวลผลข้อมูลประชากรรายกลุ่มย่อย



จำนวนผู้ที่ได้รับวัคซีนโควิด 19 เข็มที่ 1 เข็มที่ 2 และเข็มที่ 3 (วันที่ 28 ก.พ. 64 – 14 พ.ค. 65)

รวมผลการฉีดวัคซีนเข็มที่ 1 เข็มที่ 2 และ เข็มที่ 3 (โดส)



ที่มา : ฐานข้อมูลการฉีดวัคซีนกระทรวงสาธารณสุข (MOPH Immunization Center)



Thank you

