



# สรุปสถานการณ์ให้บริการฉีดวัคซีนโควิด 19

ประจำวันจันทร์ที่ 16 พฤษภาคม 2565

(ข้อมูล ณ วันที่ 15 พฤษภาคม 2565 เวลา 18.00 น.)





# สรุปผลการให้บริการฉีดวัคซีนโควิด 19 ประจำวันจันทร์ที่ 16 พฤษภาคม 2565

(ข้อมูล ณ วันที่ 15 พฤษภาคม 2565 เวลา 18.00 น.)

จำนวนผู้ได้รับวัคซีน		เพิ่มขึ้นวันนี้		ตั้งแต่วันที่ 28 กุมภาพันธ์ 2564		จำแนกตามบริษัทผู้ผลิต			
		เพิ่มขึ้น	+	โดส	สะสม	โดส	บริษัท	จำนวน	
จำแนก รายเข็ม และ ชนิดวัคซีน	<b>เข็มที่ 1</b>	รายใหม่	+	<b>77,750</b>	ราย	<b>135,671,274</b>	ราย		
	Sinovac			244		22,919,904		Sinovac	26,524,907 โดส
	AstraZeneca			604		14,054,025		AstraZeneca	48,469,943 โดส
	Sinopharm			47		7,575,929		Sinopharm	14,849,532 โดส
	Pfizer			5,543		11,180,909			
	Moderna			297		793,412			
	<b>เข็มที่ 2</b>	รายใหม่	+	<b>12,859</b>	ราย	<b>51,971,199</b>	ราย		
	Sinovac			2		3,605,003		Pfizer	39,886,545 โดส
	AstraZeneca			169		28,627,057		Moderna	5,940,347 โดส
	Sinopharm			83		7,273,603			
	Pfizer			12,206		11,539,537			
	Moderna			399		925,999			
	<b>เข็มที่ 3 ขึ้นไป</b>	รายใหม่	+	<b>58,156</b>	ราย	<b>27,175,896</b>	ราย		
	Sinovac			0		0			
	AstraZeneca			673		5,788,861			
Sinopharm			0		0				
Pfizer			40,914		17,166,099				
Moderna			16,569		4,220,936				
<b>จำนวนผู้ที่ได้รับ</b>	<b>1 เข็ม</b>			<b>56,524,179</b>	ราย	<b>51,971,199</b>	ราย	<b>3 เข็ม ขึ้นไป</b>	<b>27,175,896</b> ราย
<b>ร้อยละ ผู้ที่ได้รับวัคซีน</b>				<b>81.3</b>		<b>74.7</b>			<b>39.1</b>

\*หมายเหตุ: รายงานการฉีดวัคซีนโควิด 19 ในฐานะข้อมูล MOPH IC เพิ่มขึ้น 77,750 ราย แยกเป็นการฉีดวัคซีนวันนี้ ณ เวลา 18.00 น. จำนวน 0 ราย และรายงานย้อนหลังจากหน่วยบริการ

ในวันนี้ จำนวน 77,750 คน ทั้งนี้ได้ปรับฐานประชากร ปี 2565 ตามมติการประชุม ศบค. เป็นจำนวน 69,556,204 คน



\*\* อยู่ระหว่างปรับปรุงฐานข้อมูล

ที่มา: กระทรวงสาธารณสุข





# ผลการให้บริการวัคซีนโควิด 19 ในกลุ่มเป้าหมายหลัก

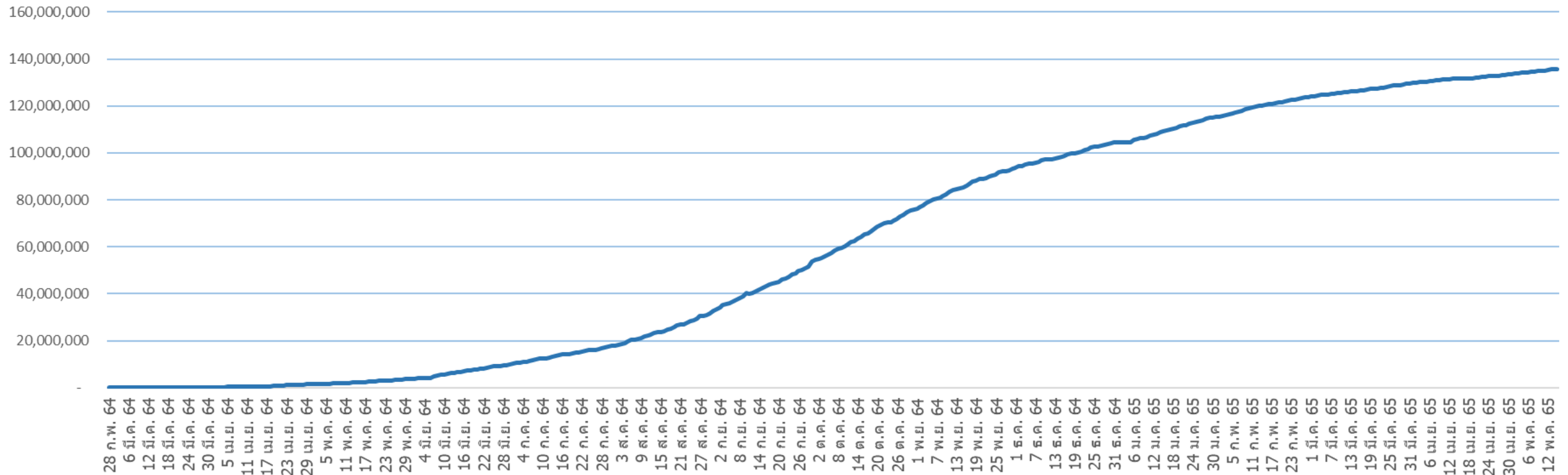
กลุ่มเป้าหมายหลัก เดือนพฤษภาคม 2565	จำนวน เป้าหมาย (คน)	เข็มที่ 1 (โดส)	เพิ่มขึ้นวันนี้	เข็มที่ 2 (โดส)	เพิ่มขึ้นวันนี้	เข็มที่ 3 (โดส)	เพิ่มขึ้นวันนี้
ผู้ที่มีอายุ 60 ปีขึ้นไป 	12,704,543	10,709,378	1,651	10,178,198	3,078	5,442,212	27,433
ครอบคลุม (ร้อยละ)		84.3	-	80.1	-	42.8	-
ผู้ที่มีอายุ 5 – 11 ปี 	5,150,082	2,877,688	4,327	1,148,144	10,022	-	-
ครอบคลุม (ร้อยละ)		55.9	-	22.3	-	-	-

ที่มา : ฐานข้อมูลการฉีดวัคซีนกระทรวงสาธารณสุข (MOPH Immunization Center) และกองดิจิทัลเพื่อการควบคุมโรค  
หมายเหตุ : อยู่ระหว่างปรับปรุงการประมวลผลข้อมูลประชากรรายกลุ่มย่อย



# จำนวนผู้ที่ได้รับวัคซีนโควิด 19 เข็มที่ 1 เข็มที่ 2 และเข็มที่ 3 (วันที่ 28 ก.พ. 64 – 15 พ.ค. 65)

รวมผลการฉีดวัคซีนเข็มที่ 1 เข็มที่ 2 และ เข็มที่ 3 (โดส)



ที่มา : ฐานข้อมูลการฉีดวัคซีนกระทรวงสาธารณสุข (MOPH Immunization Center)



Thank you

