



สรุปสถานการณ์ให้บริการฉีดวัคซีนโควิด 19

ประจำวันอังคารที่ 17 พฤษภาคม 2565

(ข้อมูล ณ วันที่ 16 พฤษภาคม 2565 เวลา 18.00 น.)





สรุปผลการให้บริการฉีดวัคซีนโควิด 19 ประจำวันอังคารที่ 17 พฤษภาคม 2565

(ข้อมูล ณ วันที่ 16 พฤษภาคม 2565 เวลา 18.00 น.)

จำนวนผู้ได้รับวัคซีน	เพิ่มขึ้นวันนี้		ตั้งแต่วันที่ 28 กุมภาพันธ์ 2564		จำแนกตามบริษัทผู้ผลิต			
	เพิ่มขึ้น	+	โดส	สะสม	โดส	บริษัท	จำนวน	
			25,923		135,697,195			
จำแนกรายเข็มและชนิดวัคซีน	เข็มที่ 1	รายใหม่	2,764	ราย	56,526,942	ราย		
	Sinovac		3		22,919,906		Sinovac 26,524,909 โดส	
	AstraZeneca		332		14,054,357		AstraZeneca 48,470,965 โดส	
	Sinopharm		47		7,575,976		Sinopharm 14,849,640 โดส	
	Pfizer		2,206		11,183,115			
	Moderna		176		793,588			
เข็มที่ 2	รายใหม่	6,281	ราย	51,977,479	ราย			
Sinovac		1		3,605,003		Pfizer 39,904,145 โดส		
AstraZeneca		136		28,627,193		Moderna 5,947,536 โดส		
Sinopharm		61		7,273,664				
Pfizer		5,888		11,545,425				
Moderna		195		926,194				
เข็มที่ 3 ขึ้นไป	รายใหม่	16,878	ราย	27,192,774	ราย			
Sinovac		0		0				
AstraZeneca		554		5,789,415				
Sinopharm		0		0				
Pfizer		9,506		17,175,605				
Moderna		6,818		4,227,754				
จำนวนผู้ที่ได้รับ	1 เข็ม		56,526,942	ราย	51,977,479	ราย	3 เข็ม ขึ้นไป	27,192,774 ราย
ร้อยละ ผู้ที่ได้รับวัคซีน			81.3		74.7		39.1	

*หมายเหตุ: รายงานการฉีดวัคซีนโควิด 19 ในฐานข้อมูล MOPH IC เพิ่มขึ้น 25,923 ราย แยกเป็นการฉีดวัคซีนวันนี้ ณ เวลา 18.00 น. จำนวน 0 ราย และรายงานย้อนหลังจากหน่วยบริการ

ในวันนี้ จำนวน 25,923 คน ทั้งนี้ได้ปรับฐานประชากร ปี 2565 ตามมติการประชุม ศบค. เป็นจำนวน 69,556,204 คน

** อยู่ระหว่างปรับปรุงฐานข้อมูล



ที่มา: กระทรวงสาธารณสุข

ข้อมูล ณ วันที่ 16 พฤษภาคม 2565 เวลา 18.00 น.





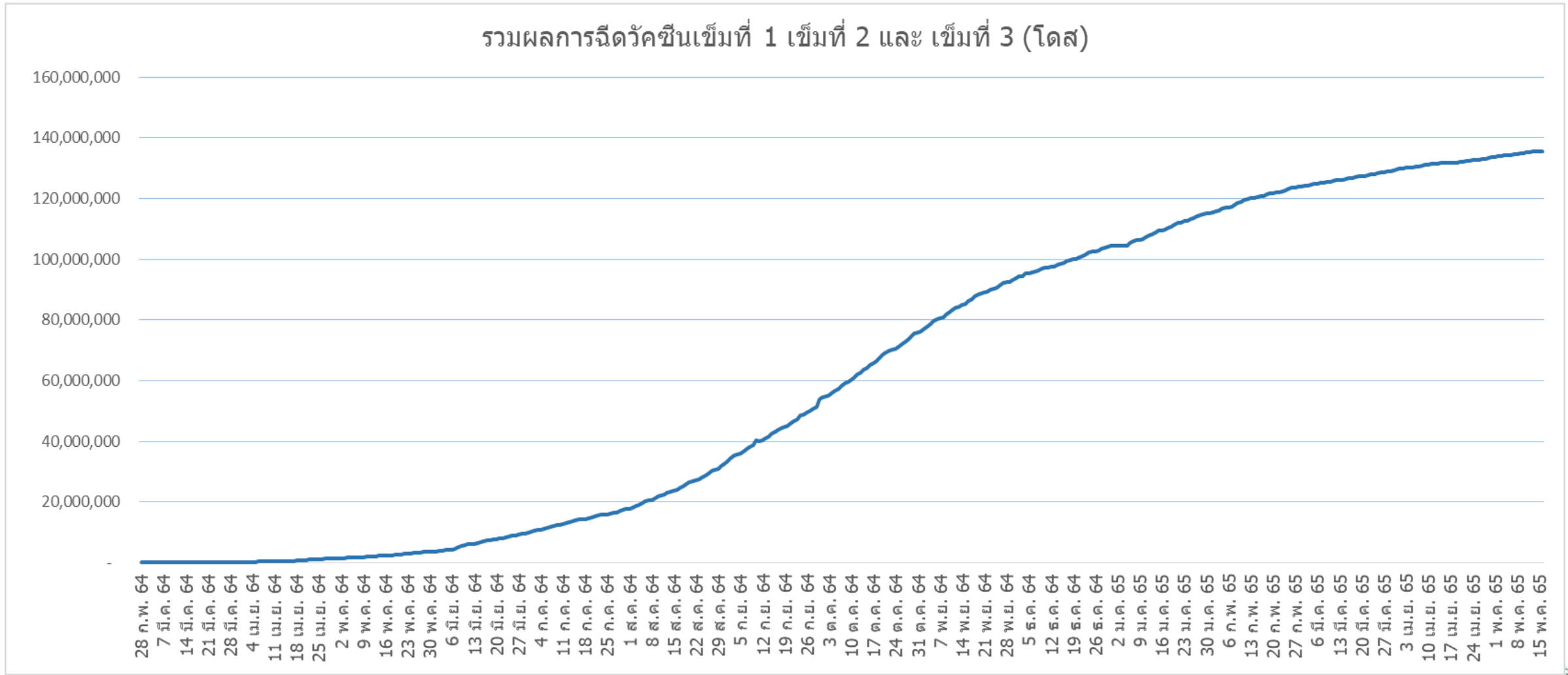
ผลการให้บริการวัคซีนโควิด 19 ในกลุ่มเป้าหมายหลัก

กลุ่มเป้าหมายหลัก เดือนพฤษภาคม 2565	จำนวนเป้าหมาย (คน)	เข็มที่ 1 (โดส)	เพิ่มขึ้นวันนี้	เข็มที่ 2 (โดส)	เพิ่มขึ้นวันนี้	เข็มที่ 3 (โดส)	เพิ่มขึ้นวันนี้
ผู้ที่มีอายุ 60 ปีขึ้นไป 	12,704,543	10,709,575	197	10,178,572	374	5,450,657	8,445
ความครอบคลุม (ร้อยละ)		84.3	-	80.1	-	42.9	0.1
ผู้ที่มีอายุ 5 – 11 ปี 	5,150,082	2,879,424	1,736	1,153,028	4,884	-	-
ความครอบคลุม (ร้อยละ)		55.9	-	22.4	0.1	-	-

ที่มา : ฐานข้อมูลการฉีดวัคซีนกระทรวงสาธารณสุข (MOPH Immunization Center) และกองดิจิทัลเพื่อการควบคุมโรค
หมายเหตุ : อยู่ระหว่างปรับปรุงการประมวลผลข้อมูลประชากรรายกลุ่มย่อย

จำนวนผู้ที่ได้รับวัคซีนโควิด 19 เข็มที่ 1 เข็มที่ 2 และเข็มที่ 3 (วันที่ 28 ก.พ. 64 – 16 พ.ค. 65)

รวมผลการฉีดวัคซีนเข็มที่ 1 เข็มที่ 2 และ เข็มที่ 3 (โดส)



ที่มา : ฐานข้อมูลการฉีดวัคซีนกระทรวงสาธารณสุข (MOPH Immunization Center)



Thank you

