



สรุปสถานการณ์ให้บริการฉีดวัคซีนโควิด 19

ประจำวันพุธที่ 18 พฤษภาคม 2565
(ข้อมูล ณ วันที่ 17 พฤษภาคม 2565 เวลา 18.00 น.)





สรุปผลการให้บริการฉีดวัคซีนโควิด 19 ประจำวันพุธที่ 18 พฤษภาคม 2565

(ข้อมูล ณ วันที่ 17 พฤษภาคม 2565 เวลา 18.00 น.)

จำนวนผู้ได้รับวัคซีน		เพิ่มขึ้นวันนี้		ตั้งแต่วันที่ 28 กุมภาพันธ์ 2564		จำแนกตามบริษัทผู้ผลิต				
		เพิ่มขึ้น	+	โดส	สะสม	135,725,587	โดส	บริษัท	จำนวน	
จำแนกรายเข็มและชนิดวัคซีน	เข็มที่ 1	รายใหม่	+	2,986	ราย	สะสม	56,529,931	ราย		
	Sinovac			4			22,919,913		Sinovac	26,524,915
	AstraZeneca			611			14,054,968		AstraZeneca	48,472,510
	Sinopharm			47			7,576,023		Sinopharm	14,849,779
	Pfizer			2,194			11,185,309			
	Moderna			130			793,718			
เข็มที่ 2	รายใหม่	+	6,910	ราย	สะสม	51,984,388	ราย			
Sinovac			0			3,605,002		Pfizer	39,925,437	
AstraZeneca			132			28,627,325		Moderna	5,952,946	
Sinopharm			92			7,273,756				
Pfizer			6,502			11,551,927				
Moderna			184			926,378				
เข็มที่ 3 ขึ้นไป	รายใหม่	+	18,494	ราย	สะสม	27,211,268	ราย			
Sinovac			0			0				
AstraZeneca			802			5,790,217				
Sinopharm			0			0				
Pfizer			12,596			17,188,201				
Moderna			5,096			4,232,850				
จำนวนผู้ที่ได้รับ	1 เข็ม		56,529,931	ราย	2 เข็ม	51,984,388	ราย	3 เข็ม ขึ้นไป	27,211,268	ราย
ร้อยละ ผู้ที่ได้รับวัคซีน			81.3			74.7			39.1	

*หมายเหตุ: รายงานการฉีดวัคซีนโควิด 19 ในฐานข้อมูล MOPH IC เพิ่มขึ้น 28,390 ราย แยกเป็นการฉีดวัคซีนวันนี้ ณ เวลา 18.00 น. จำนวน 4,392 ราย และรายงานย้อนหลังจากหน่วยบริการ

ในวันนี้ จำนวน 23,998 คน ทั้งนี้ได้ปรับฐานประชากร ปี 2565 ตามมติการประชุม ศบค. เป็นจำนวน 69,556,204 คน

** อยู่ระหว่างปรับปรุงฐานข้อมูล



ที่มา: กระทรวงสาธารณสุข

ข้อมูล ณ วันที่ 17 พฤษภาคม 2565 เวลา 18.00 น.





ผลการให้บริการวัคซีนโควิด 19 ในกลุ่มเป้าหมายหลัก

กลุ่มเป้าหมายหลัก เดือนพฤษภาคม 2565	จำนวนเป้าหมาย (คน)	เข็มที่ 1 (โดส)	เพิ่มขึ้นวันนี้	เข็มที่ 2 (โดส)	เพิ่มขึ้นวันนี้	เข็มที่ 3 (โดส)	เพิ่มขึ้นวันนี้
ผู้ที่มีอายุ 60 ปีขึ้นไป 	12,704,543	10,709,704	129	10,178,773	201	5,453,422	2,765
ความครอบคลุม (ร้อยละ)		84.3	-	80.1	-	42.9	-
ผู้ที่มีอายุ 5 – 11 ปี 	5,150,082	2,881,173	1,749	1,158,444	5,416	-	-
ความครอบคลุม (ร้อยละ)		55.9	-	22.5	0.1	-	-

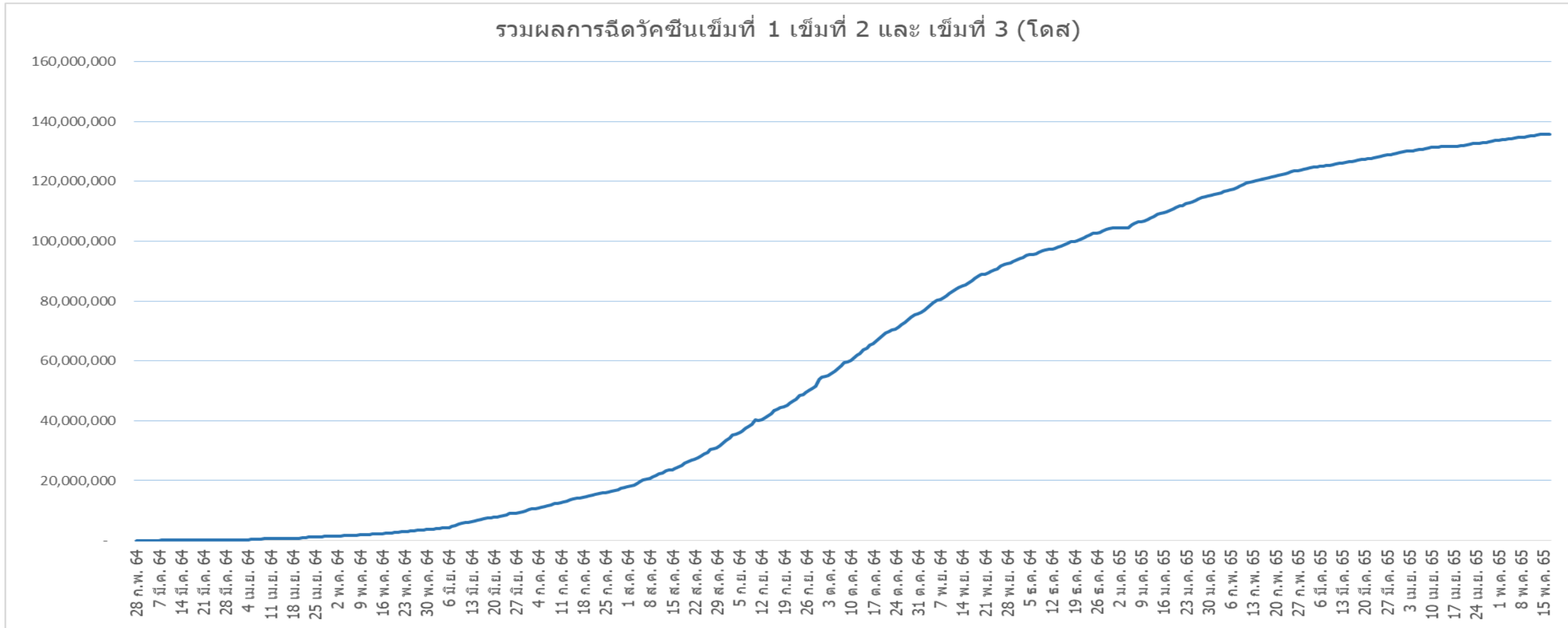
ที่มา : ฐานข้อมูลการฉีดวัคซีนกระทรวงสาธารณสุข (MOPH Immunization Center) และกองดิจิทัลเพื่อการควบคุมโรค
หมายเหตุ : อยู่ระหว่างปรับปรุงการประมวลผลข้อมูลประชากรรายกลุ่มย่อย

ข้อมูล ณ วันที่ 17 พฤษภาคม 2565 เวลา 18.00 น.



กองควบคุมโรค

จำนวนผู้ที่ได้รับวัคซีนโควิด 19 เข็มที่ 1 เข็มที่ 2 และเข็มที่ 3 (วันที่ 28 ก.พ. 64 – 17 พ.ค. 65)



ที่มา : ฐานข้อมูลการฉีดวัคซีนกระทรวงสาธารณสุข (MOPH Immunization Center)



Thank you

