



สรุปสถานการณ์ให้บริการฉีดวัคซีนโควิด 19

ประจำวันพฤหัสบดีที่ 19 พฤษภาคม 2565

(ข้อมูล ณ วันที่ 18 พฤษภาคม 2565 เวลา 18.00 น.)





สรุปผลการให้บริการฉีดวัคซีนโควิด 19 ประจำวันพฤหัสบดีที่ 19 พฤษภาคม 2565

(ข้อมูล ณ วันที่ 18 พฤษภาคม 2565 เวลา 18.00 น.)

จำนวนผู้ได้รับวัคซีน	เพิ่มขึ้นวันนี้			ตั้งแต่วันที่ 28 กุมภาพันธ์ 2564			จำแนกตามบริษัทผู้ผลิต		
	เพิ่มขึ้น	+	โดส	สะสม	135,893,448	โดส	บริษัท	จำนวน	
จำนวนผู้ได้รับวัคซีน	เข็มที่ 1	รายใหม่	+	16,407	ราย	สะสม	56,546,351	ราย	
	Sinovac			606			22,920,532		Sinovac 26,525,603 โดส
	AstraZeneca			981			14,055,949		AstraZeneca 48,478,965 โดส
	Sinopharm			88			7,576,111		Sinopharm 14,850,010 โดส
	Pfizer			14,476			11,199,785		
	Moderna			256			793,974		
ชนิดวัคซีน	เข็มที่ 2	รายใหม่	+	59,169	ราย	สะสม	52,043,533	ราย	
	Sinovac			93			3,605,071		Pfizer 40,077,961 โดส
	AstraZeneca			1,557			28,628,882		Moderna 5,960,909 โดส
	Sinopharm			143			7,273,899		
	Pfizer			57,016			11,608,943		
	Moderna			360			926,738		
เข็มที่ 3 ขึ้นไป	เข็มที่ 3 ขึ้นไป	รายใหม่	+	92,296	ราย	สะสม	27,303,564	ราย	
	Sinovac			0			0		
	AstraZeneca			3,917			5,794,134		
	Sinopharm			0			0		
	Pfizer			81,032			17,269,233		
	Moderna			7,347			4,240,197		
จำนวนผู้ที่ได้รับ	1 เข็ม			56,546,351	ราย	2 เข็ม	52,043,533	ราย	3 เข็ม ขึ้นไป 27,303,564 ราย
ร้อยละ ผู้ได้รับวัคซีน				81.3			74.8		39.3

*หมายเหตุ: รายงานการฉีดวัคซีนโควิด 19 ในฐานข้อมูล MOPH IC เพิ่มขึ้น 167,872 ราย แยกเป็นการฉีดวัคซีนวันนี้ ณ เวลา 18.00 น. จำนวน 1,589 ราย และรายงานย้อนหลังจากหน่วยบริการ

ในวันนี้ จำนวน 166,283 คน ทั้งนี้ได้ปรับฐานประชากร ปี 2565 ตามมติการประชุม ศบค. เป็นจำนวน 69,556,204 คน

** อยู่ระหว่างปรับปรุงฐานข้อมูล



ที่มา: กระทรวงสาธารณสุข

ข้อมูล ณ วันที่ 18 พฤษภาคม 2565 เวลา 18.00 น.





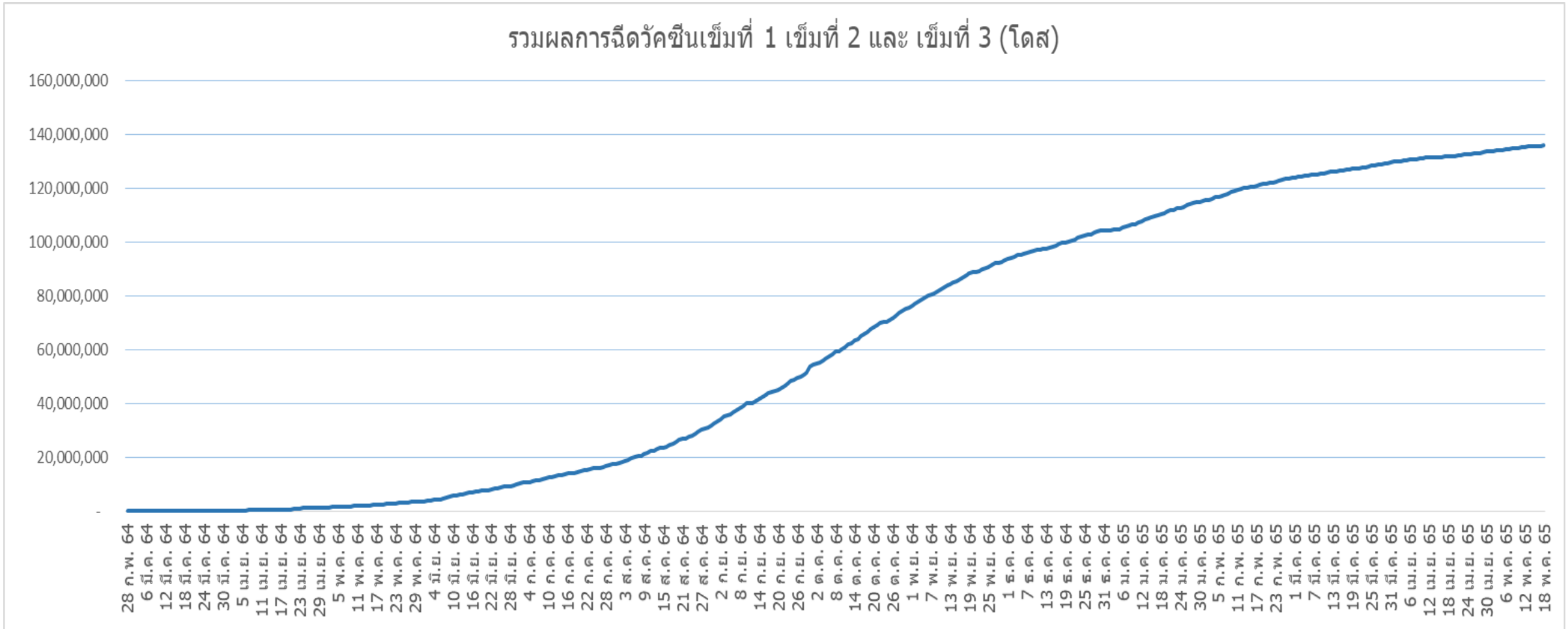
ผลการให้บริการวัคซีนโควิด 19 ในกลุ่มเป้าหมายหลัก

กลุ่มเป้าหมายหลัก เดือนพฤษภาคม 2565	จำนวนเป้าหมาย (คน)	เข็มที่ 1 (โดส)	เพิ่มขึ้นวันนี้	เข็มที่ 2 (โดส)	เพิ่มขึ้นวันนี้	เข็มที่ 3 (โดส)	เพิ่มขึ้นวันนี้
ผู้ที่มีอายุ 60 ปีขึ้นไป 	12,704,543	10,709,855	151	10,179,026	253	5,460,502	7,080
ความครอบคลุม (ร้อยละ)		84.3	-	80.1	-	43.0	0.1
ผู้ที่มีอายุ 5 – 11 ปี 	5,150,082	2,891,261	10,088	1,206,339	47,895	-	-
ความครอบคลุม (ร้อยละ)		56.1	0.2	23.4	0.9	-	-

ที่มา : ฐานข้อมูลการฉีดวัคซีนกระทรวงสาธารณสุข (MOPH Immunization Center) และกองดิจิทัลเพื่อการควบคุมโรค
หมายเหตุ : อยู่ระหว่างปรับปรุงการประมวลผลข้อมูลประชากรรายกลุ่มย่อย

จำนวนผู้ที่ได้รับวัคซีนโควิด 19 เข็มที่ 1 เข็มที่ 2 และเข็มที่ 3 (วันที่ 28 ก.พ. 64 – 18 พ.ค. 65)

รวมผลการฉีดวัคซีนเข็มที่ 1 เข็มที่ 2 และ เข็มที่ 3 (โดส)



ที่มา : ฐานข้อมูลการฉีดวัคซีนกระทรวงสาธารณสุข (MOPH Immunization Center)



Thank you

