



# สรุปสถานการณ์ให้บริการฉีดวัคซีนโควิด 19

ประจำวันศุกร์ที่ 20 พฤษภาคม 2565

(ข้อมูล ณ วันที่ 19 พฤษภาคม 2565 เวลา 18.00 น.)





# สรุปผลการให้บริการฉีดวัคซีนโควิด 19 ประจำวันศุกร์ที่ 20 พฤษภาคม 2565

(ข้อมูล ณ วันที่ 19 พฤษภาคม 2565 เวลา 18.00 น.)

จำนวนผู้ได้รับวัคซีน	เพิ่มขึ้นวันนี้			ตั้งแต่วันที่ 28 กุมภาพันธ์ 2564			จำแนกตามบริษัทผู้ผลิต				
	เพิ่มขึ้น	+	โดส	สะสม	136,063,940	โดส	บริษัท	จำนวน			
จำนวนผู้ได้รับวัคซีน	เข็มที่ 1	รายใหม่	+	16,953	ราย	สะสม	56,563,289	ราย			
	รายเข็ม	Sinovac		468			22,920,985		Sinovac	26,526,087	โดส
		AstraZeneca		898			14,056,847		AstraZeneca	48,485,287	โดส
		Sinopharm		69			7,576,180				
		Pfizer		15,335			11,215,120		Sinopharm	14,850,185	โดส
		Moderna		183			794,157				
ชนิดวัคซีน	เข็มที่ 2	รายใหม่	+	65,464	ราย	สะสม	52,108,984	ราย			
	รายเข็ม	Sinovac		44			3,605,102		Pfizer	40,233,940	โดส
		AstraZeneca		1,160			28,630,042		Moderna	5,968,441	โดส
		Sinopharm		106			7,274,005				
		Pfizer		63,817			11,672,760				
		Moderna		337			927,075				
เข็มที่ 3 ขึ้นไป	รายใหม่	+	88,103	ราย	สะสม	27,391,667	ราย				
รายเข็ม	Sinovac		0			0					
	AstraZeneca		4,264			5,798,398					
	Sinopharm		0			0					
	Pfizer		76,827			17,346,060					
	Moderna		7,012			4,247,209					
จำนวนผู้ที่ได้รับ	1 เข็ม			56,563,289	ราย	2 เข็ม	52,108,984	ราย	3 เข็ม ขึ้นไป	27,391,667	ราย
ร้อยละ ผู้ได้รับวัคซีน				81.3			74.9			39.4	

\*หมายเหตุ: รายงานการฉีดวัคซีนโควิด 19 ในฐานะข้อมูล MOPH IC เพิ่มขึ้น 170,520 ราย แยกเป็นการฉีดวัคซีนวันนี้ ณ เวลา 18.00 น. จำนวน 2,360 ราย และรายงานย้อนหลังจากหน่วยบริการ

ในวันนี้ จำนวน 168,160 คน ทั้งนี้ได้ปรับฐานประชากร ปี 2565 ตามมติการประชุม ศบค. เป็นจำนวน 69,556,204 คน

\*\* อยู่ระหว่างปรับปรุงฐานข้อมูล



ที่มา: กระทรวงสาธารณสุข

ข้อมูล ณ วันที่ 19 พฤษภาคม 2565 เวลา 18.00 น.





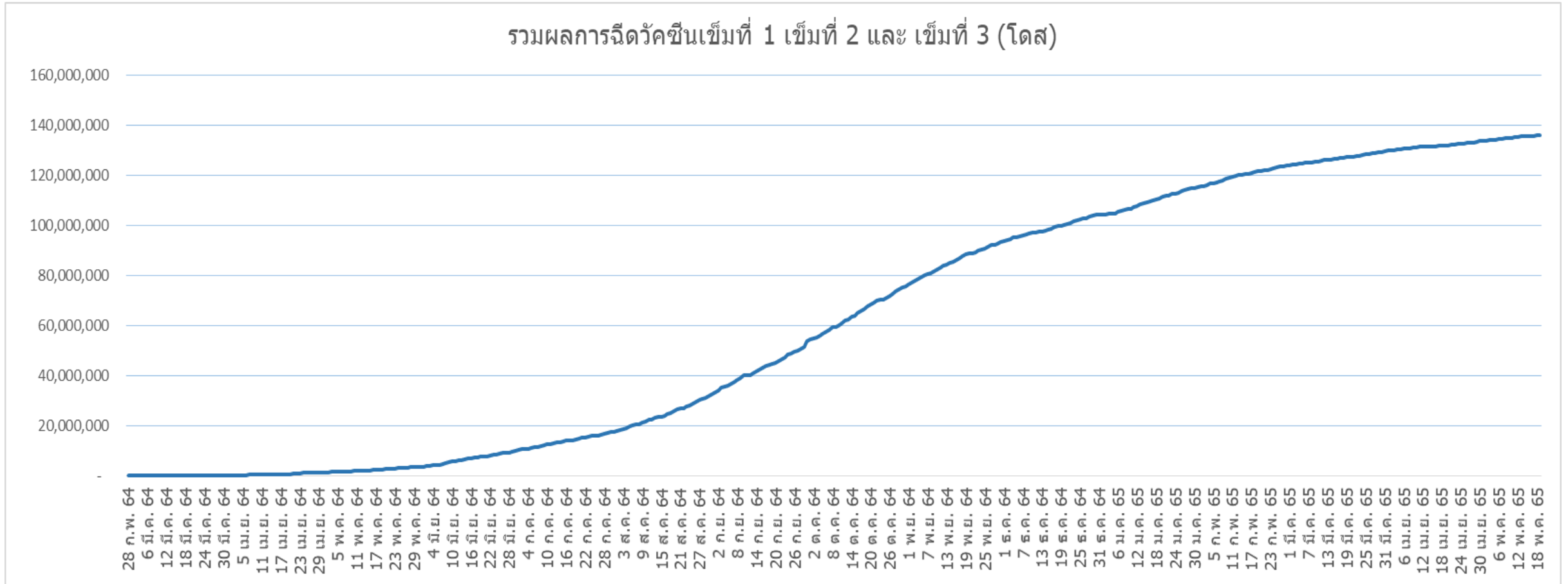
# ผลการให้บริการวัคซีนโควิด 19 ในกลุ่มเป้าหมายหลัก

กลุ่มเป้าหมายหลัก เดือนพฤษภาคม 2565	จำนวนเป้าหมาย (คน)	เข็มที่ 1 (โดส)	เพิ่มขึ้นวันนี้	เข็มที่ 2 (โดส)	เพิ่มขึ้นวันนี้	เข็มที่ 3 (โดส)	เพิ่มขึ้นวันนี้
ผู้ที่มีอายุ 60 ปีขึ้นไป 	12,704,543	10,710,699	844	10,180,900	1,874	5,474,565	14,063
ความครอบคลุม (ร้อยละ)		84.3	-	80.1	-	43.1	0.1
ผู้ที่มีอายุ 5 – 11 ปี 	5,150,082	2,902,362	11,101	1,260,757	54,418	-	-
ความครอบคลุม (ร้อยละ)		56.4	0.3	24.5	0.9	-	-

ที่มา : ฐานข้อมูลการฉีดวัคซีนกระทรวงสาธารณสุข (MOPH Immunization Center) และกองดิจิทัลเพื่อการควบคุมโรค  
หมายเหตุ : อยู่ระหว่างปรับปรุงการประมวลผลข้อมูลประชากรรายกลุ่มย่อย



# จำนวนผู้ที่ได้รับวัคซีนโควิด 19 เข็มที่ 1 เข็มที่ 2 และเข็มที่ 3 (วันที่ 28 ก.พ. 64 – 19 พ.ค. 65)



ที่มา : ฐานข้อมูลการฉีดวัคซีนกระทรวงสาธารณสุข (MOPH Immunization Center)



Thank you

