



สรุปสถานการณ์ให้บริการฉีดวัคซีนโควิด 19

ประจำวันเสาร์ที่ 21 พฤษภาคม 2565

(ข้อมูล ณ วันที่ 20 พฤษภาคม 2565 เวลา 18.00 น.)





สรุปผลการให้บริการฉีดวัคซีนโควิด 19 ประจำวันเสาร์ที่ 21 พฤษภาคม 2565

(ข้อมูล ณ วันที่ 20 พฤษภาคม 2565 เวลา 18.00 น.)

จำนวนผู้ได้รับวัคซีน	เพิ่มขึ้นวันนี้			ตั้งแต่วันที่ 28 กุมภาพันธ์ 2564			จำแนกตามบริษัทผู้ผลิต				
	เพิ่มขึ้น	+	โดส	สะสม	136,265,374	โดส	บริษัท	จำนวน			
จำนวนผู้ได้รับวัคซีน	เข็มที่ 1	รายใหม่	+	22,199	ราย	สะสม	56,585,202	ราย			
	รายเข็ม	Sinovac		669			22,921,368		Sinovac	26,526,496	โดส
		AstraZeneca		942			14,057,789		AstraZeneca	48,491,840	โดส
		Sinopharm		121			7,576,301				
		Pfizer		20,197			11,235,317		Sinopharm	14,850,576	โดส
		Moderna		270			794,427				
ชนิดวัคซีน	เข็มที่ 2	รายใหม่	+	82,396	ราย	สะสม	52,191,352	ราย			
	รายเข็ม	Sinovac		54			3,605,128		Pfizer	40,414,996	โดส
		AstraZeneca		1,538			28,631,580		Moderna	5,981,466	โดส
		Sinopharm		270			7,274,275				
		Pfizer		80,065			11,752,825				
		Moderna		469			927,544				
เข็มที่ 3 ขึ้นไป	รายใหม่	+	97,153	ราย	สะสม	27,488,820	ราย				
รายเข็ม	Sinovac		0			0					
	AstraZeneca		4,073			5,802,471					
	Sinopharm		0			0					
	Pfizer		80,794			17,426,854					
	Moderna		12,286			4,259,495					
จำนวนผู้ที่ได้รับ	1 เข็ม			56,585,202	ราย	2 เข็ม	52,191,352	ราย	3 เข็ม ขึ้นไป	27,488,820	ราย
ร้อยละ ผู้ได้รับวัคซีน				81.4			75.0			39.5	

*หมายเหตุ: รายงานการฉีดวัคซีนโควิด 19 ในฐานข้อมูล MOPH IC เพิ่มขึ้น 201,748 ราย แยกเป็นการฉีดวัคซีนวันนี้ ณ เวลา 18.00 น. จำนวน 11,886 ราย และรายงานย้อนหลังจากหน่วยบริการ

ในวันนี้ จำนวน 189,862 คน ทั้งนี้ได้ปรับฐานประชากร ปี 2565 ตามมติการประชุม ศบค. เป็นจำนวน 69,556,204 คน

** อยู่ระหว่างปรับปรุงฐานข้อมูล



ที่มา: กระทรวงสาธารณสุข

ข้อมูล ณ วันที่ 20 พฤษภาคม 2565 เวลา 18.00 น.





ผลการให้บริการวัคซีนโควิด 19 ในกลุ่มเป้าหมายหลัก

กลุ่มเป้าหมายหลัก เดือนพฤษภาคม 2565	จำนวนเป้าหมาย (คน)	เข็มที่ 1 (โดส)	เพิ่มขึ้นวันนี้	เข็มที่ 2 (โดส)	เพิ่มขึ้นวันนี้	เข็มที่ 3 (โดส)	เพิ่มขึ้นวันนี้
ผู้ที่มีอายุ 60 ปีขึ้นไป 	12,704,543	10,711,240	541	10,182,159	1,259	5,485,024	10,459
ความครอบคลุม (ร้อยละ)		84.3	-	80.1	-	43.2	0.1
ผู้ที่มีอายุ 5 – 11 ปี 	5,150,082	2,917,326	14,964	1,329,373	68,616	-	-
ความครอบคลุม (ร้อยละ)		56.6	0.2	25.8	1.3	-	-

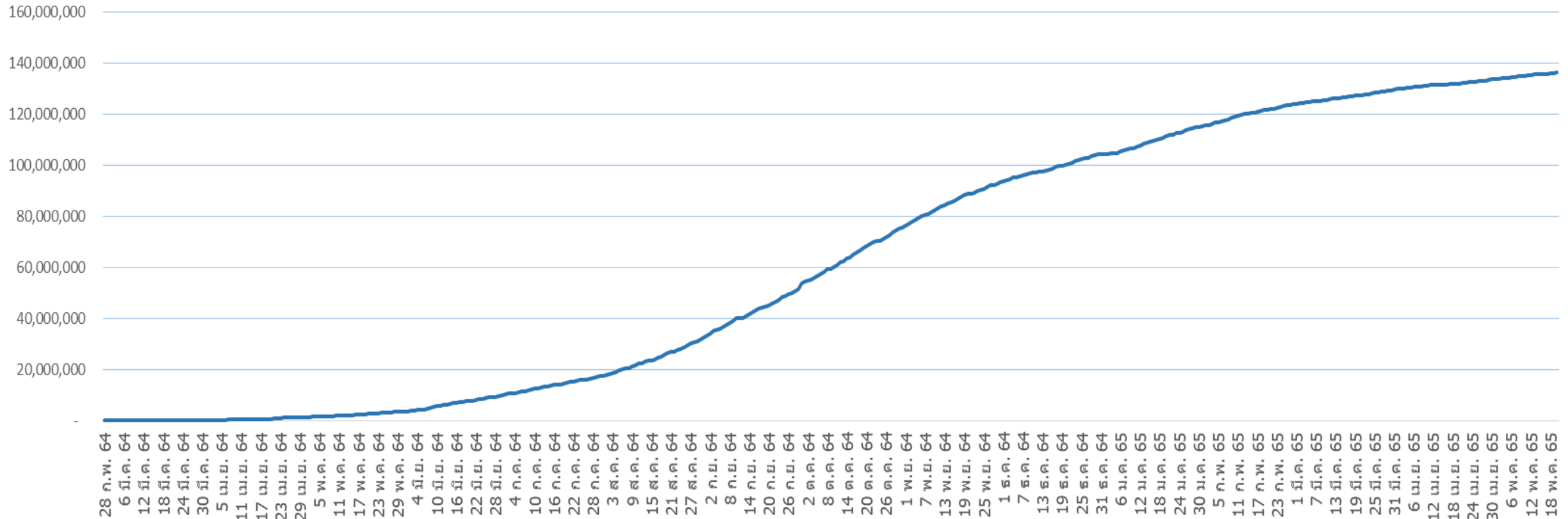
ที่มา : ฐานข้อมูลการฉีดวัคซีนกระทรวงสาธารณสุข (MOPH Immunization Center) และกองดิจิทัลเพื่อการควบคุมโรค

หมายเหตุ : อยู่ระหว่างปรับปรุงการประมวลผลข้อมูลประชากรรายกลุ่มย่อย



จำนวนผู้ที่ได้รับวัคซีนโควิด 19 เข็มที่ 1 เข็มที่ 2 และเข็มที่ 3 (วันที่ 28 ก.พ. 64 – 20 พ.ค. 65)

รวมผลการฉีดวัคซีนเข็มที่ 1 เข็มที่ 2 และ เข็มที่ 3 (โดส)



ที่มา : ฐานข้อมูลการฉีดวัคซีนกระทรวงสาธารณสุข (MOPH Immunization Center)



Thank you

