



สรุปสถานการณ์ให้บริการฉีดวัคซีนโควิด 19

ประจำวันอาทิตย์ที่ 22 พฤษภาคม 2565

(ข้อมูล ณ วันที่ 21 พฤษภาคม 2565 เวลา 18.00 น.)





สรุปผลการให้บริการฉีดวัคซีนโควิด 19 ประจำวันอาทิตย์ที่ 22 พฤษภาคม 2565

(ข้อมูล ณ วันที่ 21 พฤษภาคม 2565 เวลา 18.00 น.)

จำนวนผู้ได้รับวัคซีน	เพิ่มขึ้นวันนี้			ตั้งแต่วันที่ 28 กุมภาพันธ์ 2564			จำแนกตามบริษัทผู้ผลิต					
	เพิ่มขึ้น	+	โดส	สะสม	136,540,949	โดส	บริษัท	จำนวน				
จำนวนผู้ได้รับวัคซีน	เข็มที่ 1	รายใหม่	+	30,162	ราย	สะสม	56,615,261	ราย				
		Sinovac			219			22,921,484		Sinovac	26,526,643	โดส
		AstraZeneca			1,475			14,059,264		AstraZeneca	48,501,675	โดส
		Sinopharm			97			7,576,398				
		Pfizer			27,962			11,263,279		Sinopharm	14,850,934	โดส
		Moderna			409			794,836				
ชนิดวัคซีน	เข็มที่ 2	รายใหม่	+	100,770	ราย	สะสม	52,292,128	ราย				
		Sinovac			25			3,605,159		Pfizer	40,655,982	โดส
		AstraZeneca			2,662			28,634,242		Moderna	6,005,715	โดส
		Sinopharm			261			7,274,536				
		Pfizer			97,094			11,849,919				
		Moderna			728			928,272				
เข็มที่ 3 ขึ้นไป	รายใหม่	+	144,740	ราย	สะสม	27,633,560	ราย					
	Sinovac			0			0					
	AstraZeneca			5,698			5,808,169					
	Sinopharm			0			0					
	Pfizer			115,930			17,542,784					
	Moderna			23,112			4,282,607					
จำนวนผู้ที่ได้รับ	1 เข็ม		56,615,261	ราย	2 เข็ม	52,292,128	ราย	3 เข็ม ขึ้นไป	27,633,560	ราย		
ร้อยละ ผู้ได้รับวัคซีน			81.4			75.2			39.7			

*หมายเหตุ: รายงานการฉีดวัคซีนโควิด 19 ในฐานะข้อมูล MOPH IC เพิ่มขึ้น 275,672 ราย แยกเป็นการฉีดวัคซีนวันนี้ ณ เวลา 18.00 น. จำนวน 2 ราย และรายงานย้อนหลังจากหน่วยบริการ

ในวันนี้ จำนวน 275,670 คน ทั้งนี้ได้ปรับฐานประชากร ปี 2565 ตามมติการประชุม ศบค. เป็นจำนวน 69,556,204 คน

** อยู่ระหว่างปรับปรุงฐานข้อมูล



ที่มา: กระทรวงสาธารณสุข

ข้อมูล ณ วันที่ 21 พฤษภาคม 2565 เวลา 18.00 น.





ผลการให้บริการวัคซีนโควิด 19 ในกลุ่มเป้าหมายหลัก

กลุ่มเป้าหมายหลัก เดือนพฤษภาคม 2565	จำนวนเป้าหมาย (คน)	เข็มที่ 1 (โดส)	เพิ่มขึ้นวันนี้	เข็มที่ 2 (โดส)	เพิ่มขึ้นวันนี้	เข็มที่ 3 (โดส)	เพิ่มขึ้นวันนี้
ผู้ที่มีอายุ 60 ปีขึ้นไป 	12,704,543	10,712,649	1,409	10,185,172	3,013	5,509,231	24,207
ความครอบคลุม (ร้อยละ)		84.3	-	80.2	0.1	43.4	0.2
ผู้ที่มีอายุ 5 – 11 ปี 	5,150,082	2,938,001	20,675	1,409,588	80,215	-	-
ความครอบคลุม (ร้อยละ)		57.0	0.4	27.4	1.6	-	-

ที่มา : ฐานข้อมูลการฉีดวัคซีนกระทรวงสาธารณสุข (MOPH Immunization Center) และกองดิจิทัลเพื่อการควบคุมโรค
หมายเหตุ : อยู่ระหว่างปรับปรุงการประมวลผลข้อมูลประชากรรายกลุ่มย่อย

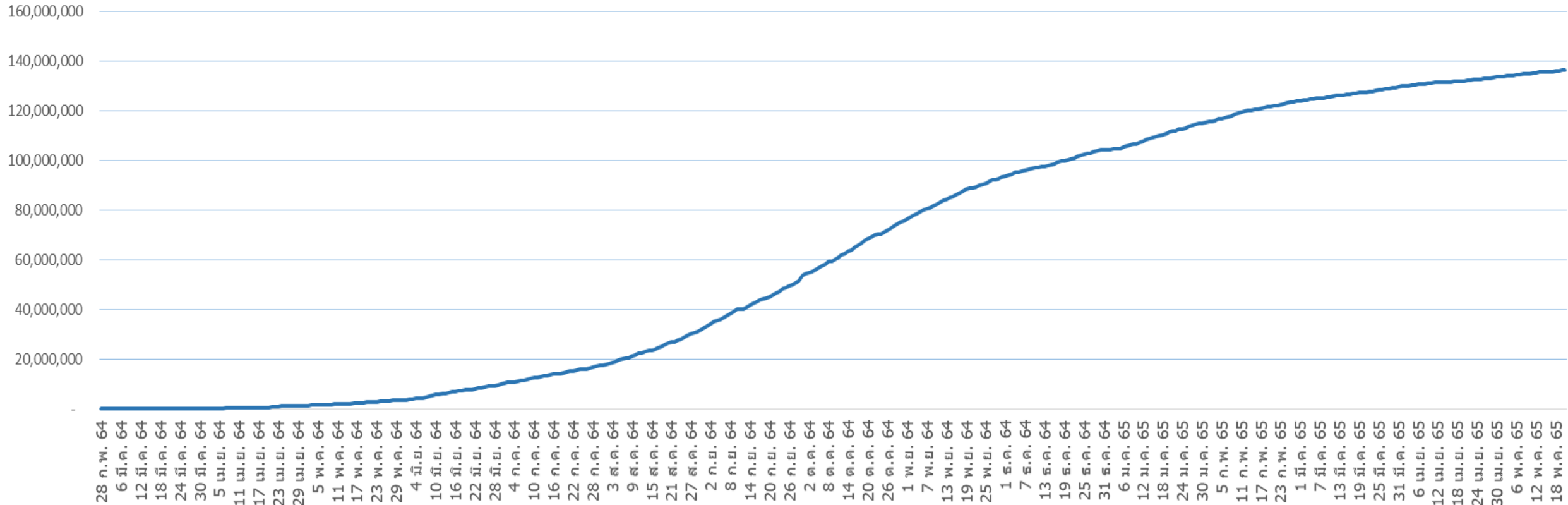
ข้อมูล ณ วันที่ 21 พฤษภาคม 2565 เวลา 18.00 น.



กองควบคุมโรค

จำนวนผู้ที่ได้รับวัคซีนโควิด 19 เข็มที่ 1 เข็มที่ 2 และเข็มที่ 3 (วันที่ 28 ก.พ. 64 – 21 พ.ค. 65)

รวมผลการฉีดวัคซีนเข็มที่ 1 เข็มที่ 2 และ เข็มที่ 3 (โดส)



ที่มา : ฐานข้อมูลการฉีดวัคซีนกระทรวงสาธารณสุข (MOPH Immunization Center)



Thank you

