



สรุปสถานการณ์ให้บริการฉีดวัคซีนโควิด 19

ประจำวันจันทร์ที่ 23 พฤษภาคม 2565

(ข้อมูล ณ วันที่ 22 พฤษภาคม 2565 เวลา 18.00 น.)





สรุปผลการให้บริการฉีดวัคซีนโควิด 19 ประจำวันจันทร์ที่ 23 พฤษภาคม 2565

(ข้อมูล ณ วันที่ 22 พฤษภาคม 2565 เวลา 18.00 น.)

จำนวนผู้ได้รับวัคซีน	เพิ่มขึ้นวันนี้		ตั้งแต่วันที่ 28 กุมภาพันธ์ 2564		จำแนกตามบริษัทผู้ผลิต							
	เพิ่มขึ้น	+	โดส	สะสม	โดส	บริษัท	จำนวน					
จำนวนผู้ได้รับวัคซีน			74,932		136,615,909							
จำแนก	เข็มที่ 1	รายใหม่	6,626	ราย	56,621,913	ราย						
	Sinovac		17		22,921,527		Sinovac	26,526,691				
	AstraZeneca		307		14,059,571		AstraZeneca	48,503,304				
	Sinopharm		179		7,576,577		Sinopharm	14,851,477				
	Pfizer		5,630		11,268,909		Pfizer	40,707,252				
	Moderna		493		928,964		Moderna	6,027,185				
ชนิดวัคซีน	เข็มที่ 2	รายใหม่	23,419	ราย	52,315,549	ราย						
	Sinovac		3		3,605,164							
	AstraZeneca		427		28,634,669							
	Sinopharm		364		7,274,900							
	Pfizer		21,933		11,871,852							
	Moderna		692		928,964							
เข็มที่ 3 ขึ้นไป	รายใหม่	44,887	ราย	27,678,447	ราย							
	Sinovac		0		0							
	AstraZeneca		895		5,809,064							
	Sinopharm		0		0							
	Pfizer		23,707		17,566,491							
	Moderna		20,285		4,302,892							
จำนวนผู้ที่ได้รับ	1 เข็ม		56,621,913	ราย	2 เข็ม		52,315,549	ราย	3 เข็ม ขึ้นไป		27,678,447	ราย
ร้อยละ ผู้ได้รับวัคซีน			81.4				75.2				39.8	

*หมายเหตุ: รายงานการฉีดวัคซีนโควิด 19 ในฐานข้อมูล MOPH IC เพิ่มขึ้น 74,932 ราย แยกเป็นการฉีดวัคซีนวันนี้ ณ เวลา 18.00 น. จำนวน 0 ราย และรายงานย้อนหลังจากหน่วยบริการ

ในวันนี้ จำนวน 74,932 คน ทั้งนี้ได้ปรับฐานประชากร ปี 2565 ตามมติการประชุม ศบค. เป็นจำนวน 69,556,204 คน

** อยู่ระหว่างปรับปรุงฐานข้อมูล



ที่มา: กระทรวงสาธารณสุข

ข้อมูล ณ วันที่ 22 พฤษภาคม 2565 เวลา 18.00 น.





ผลการให้บริการวัคซีนโควิด 19 ในกลุ่มเป้าหมายหลัก

กลุ่มเป้าหมายหลัก เดือนพฤษภาคม 2565	จำนวนเป้าหมาย (คน)	เข็มที่ 1 (โดส)	เพิ่มขึ้นวันนี้	เข็มที่ 2 (โดส)	เพิ่มขึ้นวันนี้	เข็มที่ 3 (โดส)	เพิ่มขึ้นวันนี้
ผู้ที่มีอายุ 60 ปีขึ้นไป 	12,704,543	10,713,480	831	10,187,356	2,184	5,525,619	16,388
ความครอบคลุม (ร้อยละ)		84.3	-	80.2	-	43.5	0.1
ผู้ที่มีอายุ 5 – 11 ปี 	5,150,082	2,942,553	4,552	1,429,147	19,559	-	-
ความครอบคลุม (ร้อยละ)		57.1	0.1	27.7	0.3	-	-

ที่มา : ฐานข้อมูลการฉีดวัคซีนกระทรวงสาธารณสุข (MOPH Immunization Center) และกองดิจิทัลเพื่อการควบคุมโรค
หมายเหตุ : อยู่ระหว่างปรับปรุงการประมวลผลข้อมูลประชากรรายกลุ่มย่อย

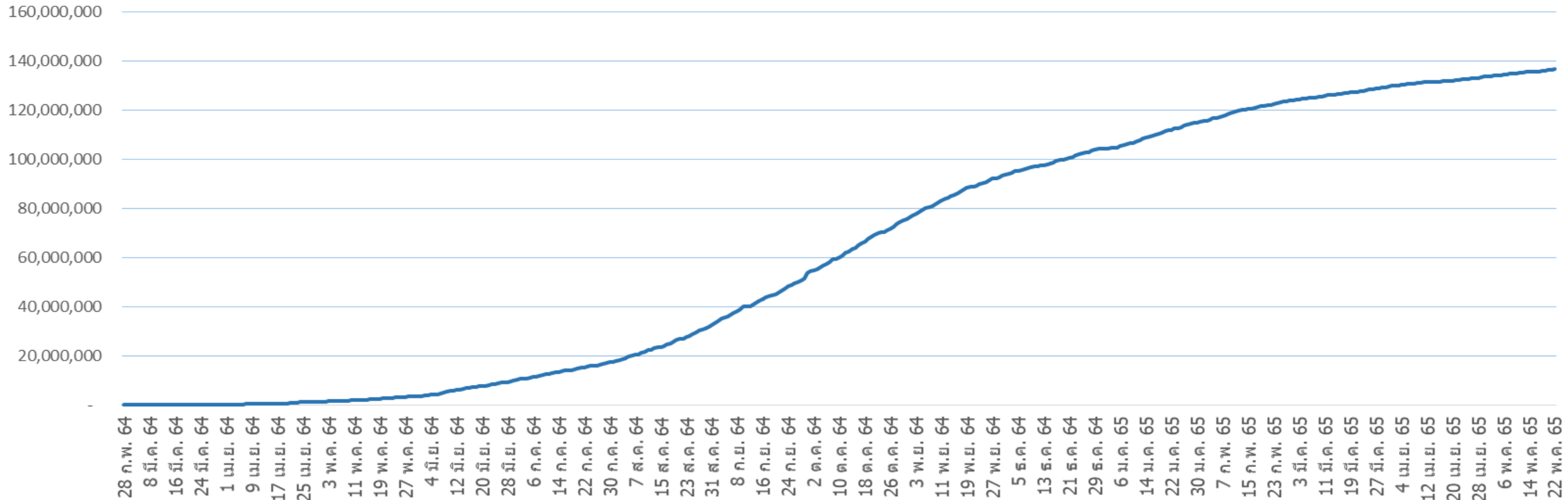
ข้อมูล ณ วันที่ 22 พฤษภาคม 2565 เวลา 18.00 น.



กองควบคุมโรค

จำนวนผู้ที่ได้รับวัคซีนโควิด 19 เข็มที่ 1 เข็มที่ 2 และเข็มที่ 3 (วันที่ 28 ก.พ. 64 – 22 พ.ค. 65)

รวมผลการฉีดวัคซีนเข็มที่ 1 เข็มที่ 2 และ เข็มที่ 3 (โดส)



ที่มา : ฐานข้อมูลการฉีดวัคซีนกระทรวงสาธารณสุข (MOPH Immunization Center)



Thank you

