



สรุปสถานการณ์ให้บริการฉีดวัคซีนโควิด 19

ประจำวันเสาร์ที่ 11 มิถุนายน 2565

(ข้อมูล ณ วันที่ 10 มิถุนายน 2565 เวลา 18.00 น.)





สรุปผลการให้บริการฉีดวัคซีนโควิด 19 ประจำวันเสาร์ที่ 11 มิถุนายน 2565

(ข้อมูล ณ วันที่ 10 มิถุนายน 2565 เวลา 18.00 น.)

จำนวนผู้ได้รับวัคซีน	เพิ่มขึ้นวันนี้		ตั้งแต่วันที่ 28 กุมภาพันธ์ 2564		จำแนกตามบริษัทผู้ผลิต			
	เพิ่มขึ้น	+	โดส	สะสม	โดส	บริษัท	จำนวน	
จำนวนผู้ได้รับวัคซีน			86,864		138,522,268			
จำแนก	เข็มที่ 1	รายใหม่	9,978	ราย	56,837,694	ราย		
	Sinovac		19		22,922,845		Sinovac 26,529,921 โดส	
	AstraZeneca		351		14,070,057		AstraZeneca 48,566,750 โดส	
	Sinopharm		35		7,578,193		Sinopharm 14,856,089 โดส	
	Pfizer		9,196		11,465,639			
	Moderna		377		800,960			
ชนิดวัคซีน	เข็มที่ 2	รายใหม่	18,853	ราย	52,884,045	ราย		
	Sinovac		16		3,607,076		Pfizer 42,322,798 โดส	
	AstraZeneca		410		28,650,217		Moderna 6,246,710 โดส	
	Sinopharm		44		7,277,896			
	Pfizer		18,033		12,413,255			
	Moderna		350		935,601			
	เข็มที่ 3 ขึ้นไป	รายใหม่	58,033	ราย	28,800,529	ราย		
	Sinovac		0		0			
	AstraZeneca		1,418		5,846,476			
	Sinopharm		0		0			
	Pfizer		44,874		18,443,904			
	Moderna		11,741		4,510,149			
จำนวนผู้ที่ได้รับ	1 เข็ม		56,837,694	ราย	52,884,045	ราย	3 เข็ม ขึ้นไป	28,800,529 ราย
ร้อยละ ผู้ได้รับวัคซีน			81.7		76.0		41.4	

*หมายเหตุ: รายงานการฉีดวัคซีนโควิด 19 ในฐานข้อมูล MOPH IC เพิ่มขึ้น 86,864 ราย แยกเป็นการฉีดวัคซีนวันนี้ ณ เวลา 18.00 น. จำนวน 5,459 ราย และรายงานย้อนหลังจากหน่วยบริการ

ในวันนี้ จำนวน 81,405 คน ทั้งนี้ได้ปรับฐานประชากร ปี 2565 ตามมติการประชุม ศบค. เป็นจำนวน 69,556,204 คน

** อยู่ระหว่างปรับปรุงฐานข้อมูล



ที่มา: กระทรวงสาธารณสุข

ข้อมูล ณ วันที่ 10 มิถุนายน 2565 เวลา 18.00 น.





ผลการให้บริการวัคซีนโควิด 19 ในกลุ่มเป้าหมายหลัก

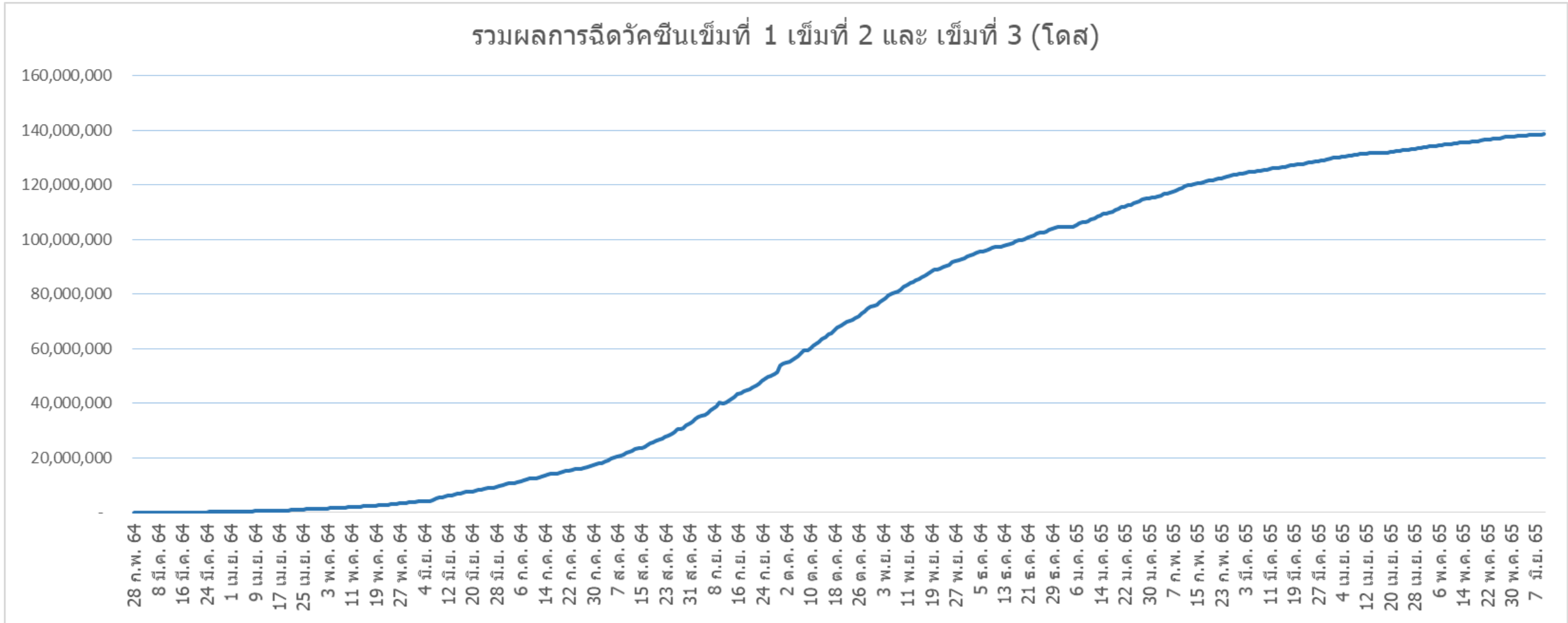
กลุ่มเป้าหมายหลัก เดือนมิถุนายน 2565	จำนวนเป้าหมาย (คน)	เข็มที่ 1 (โดส)	เพิ่มขึ้นวันนี้	เข็มที่ 2 (โดส)	เพิ่มขึ้นวันนี้	เข็มที่ 3 (โดส)	เพิ่มขึ้นวันนี้
ผู้ที่มีอายุ 60 ปีขึ้นไป 	12,704,543	10,726,109	535	10,213,281	1,021	5,751,833	9,280
ความครอบคลุม (ร้อยละ)		84.4	-	80.4	-	45.3	-
ผู้ที่มีอายุ 5 – 11 ปี 	5,150,082	3,081,835	6,032	1,859,140	12,258	-	-
ความครอบคลุม (ร้อยละ)		59.8	-	36.1	-	-	-

ที่มา : ฐานข้อมูลการฉีดวัคซีนกระทรวงสาธารณสุข (MOPH Immunization Center) และกองดิจิทัลเพื่อการควบคุมโรค
หมายเหตุ : อยู่ระหว่างปรับปรุงการประมวลผลข้อมูลประชากรรายกลุ่มย่อย



ข้อมูล ณ วันที่ 10 มิถุนายน 2565 เวลา 18.00 น.

จำนวนผู้ที่ได้รับวัคซีนโควิด 19 เข็มที่ 1 เข็มที่ 2 และเข็มที่ 3 (วันที่ 28 ก.พ. 64 – 10 มิ.ย. 65)



ที่มา : ฐานข้อมูลการฉีดวัคซีนกระทรวงสาธารณสุข (MOPH Immunization Center)



Thank you

