



สรุปสถานการณ์ให้บริการฉีดวัคซีนโควิด 19

ประจำวันพฤหัสบดีที่ 16 มิถุนายน 2565

(ข้อมูล ณ วันที่ 15 มิถุนายน 2565 เวลา 18.00 น.)





สรุปผลการให้บริการฉีดวัคซีนโควิด 19 ประจำวันพฤหัสบดีที่ 16 มิถุนายน 2565

(ข้อมูล ณ วันที่ 15 มิถุนายน 2565 เวลา 18.00 น.)

จำนวนผู้ได้รับวัคซีน	เพิ่มขึ้นวันนี้			ตั้งแต่วันที่ 28 กุมภาพันธ์ 2564			จำแนกตามบริษัทผู้ผลิต			
	เพิ่มขึ้น	+	โดส	สะสม	โดส	บริษัท	จำนวน			
จำนวนผู้ได้รับวัคซีน			69,834		138,843,082					
จำแนก	เข็มที่ 1	รายใหม่	7,807	ราย	56,876,205	ราย				
	Sinovac		120		22,923,211		Sinovac	26,530,372 โดส		
	AstraZeneca		435		14,072,364		AstraZeneca	48,577,609 โดส		
	Sinopharm		328		7,578,761		Sinopharm	14,857,265 โดส		
	Pfizer		6,571		11,499,471					
	Moderna		353		802,398					
	เข็มที่ 2	รายใหม่	14,830	ราย	52,954,163	ราย				
	Sinovac		57		3,607,161		Pfizer	42,572,036 โดส		
	AstraZeneca		506		28,652,157		Moderna	6,305,800 โดส		
	Sinopharm		289		7,278,504					
Pfizer		13,731		12,478,853						
Moderna		247		937,488						
ชนิดวัคซีน	เข็มที่ 3 ขึ้นไป	รายใหม่	47,197	ราย	29,012,714	ราย				
	Sinovac		0		0					
	AstraZeneca		1,635		5,853,088					
	Sinopharm		0		0					
	Pfizer		35,625		18,593,712					
	Moderna		9,937		4,565,914					
จำนวนผู้ที่ได้รับ	1 เข็ม		56,876,205	ราย	2 เข็ม	52,954,163	ราย	3 เข็ม ขึ้นไป	29,012,714	ราย
ร้อยละ ผู้ได้รับวัคซีน			81.8			76.1			41.7	

*หมายเหตุ: รายงานการฉีดวัคซีนโควิด 19 ในฐานข้อมูล MOPH IC เพิ่มขึ้น 69,834 ราย แยกเป็นการฉีดวัคซีนวันนี้ ณ เวลา 18.00 น. จำนวน 0 ราย และรายงานย้อนหลังจากหน่วยบริการ

ในวันนี้ จำนวน 69,834 คน ทั้งนี้ได้ปรับฐานประชากร ปี 2565 ตามมติการประชุม ศบค. เป็นจำนวน 69,556,204 คน

** อยู่ระหว่างปรับปรุงฐานข้อมูล



ที่มา: กระทรวงสาธารณสุข

ข้อมูล ณ วันที่ 15 มิถุนายน 2565 เวลา 18.00 น.





ผลการให้บริการวัคซีนโควิด 19 ในกลุ่มเป้าหมายหลัก

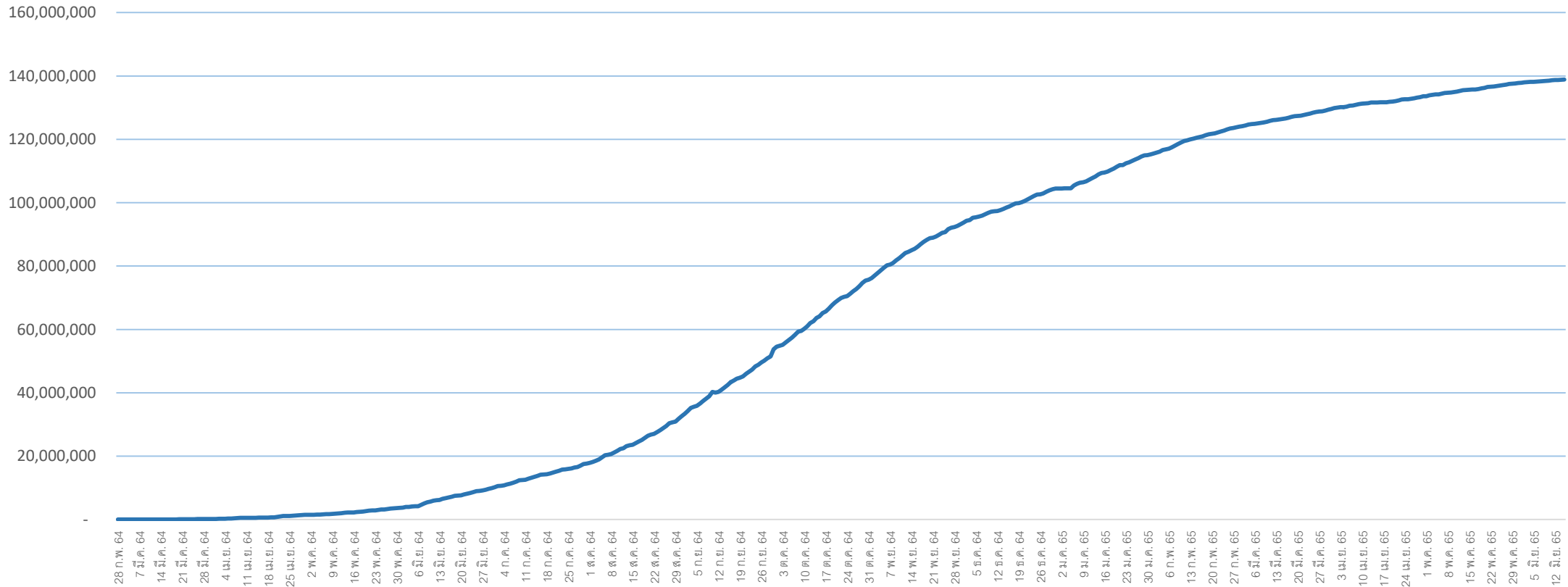
กลุ่มเป้าหมายหลัก เดือนมิถุนายน 2565	จำนวน เป้าหมาย (คน)	เข็มที่ 1 (โดส)	เพิ่มขึ้นวันนี้	เข็มที่ 2 (โดส)	เพิ่มขึ้นวันนี้	เข็มที่ 3 (โดส)	เพิ่มขึ้นวันนี้
ผู้ที่มีอายุ 60 ปีขึ้นไป 	12,704,543	10,728,022	495	10,217,399	728	5,790,918	6,522
ความครอบคลุม (ร้อยละ)		84.4	-	80.4	-	45.6	-
ผู้ที่มีอายุ 5 - 11 ปี 	5,150,082	3,104,435	4,120	1,904,541	9,384	-	-
ความครอบคลุม (ร้อยละ)		60.3	-	37.0	-	-	-

ที่มา : ฐานข้อมูลการฉีดวัคซีนกระทรวงสาธารณสุข (MOPH Immunization Center) และกองดิจิทัลเพื่อการควบคุมโรค
หมายเหตุ : อยู่ระหว่างปรับปรุงการประมวลผลข้อมูลประชากรรายกลุ่มย่อย



จำนวนผู้ที่ได้รับวัคซีนโควิด 19 เข็มที่ 1 เข็มที่ 2 และเข็มที่ 3 (วันที่ 28 ก.พ. 64 – 15 มิ.ย. 65)

รวมผลการฉีดวัคซีนเข็มที่ 1 เข็มที่ 2 และ เข็มที่ 3 (โดส)



ที่มา : ฐานข้อมูลการฉีดวัคซีนกระทรวงสาธารณสุข (MOPH Immunization Center)



Thank you

