



# สรุปสถานการณ์ให้บริการฉีดวัคซีนโควิด 19

ประจำวันศุกร์ที่ 17 มิถุนายน 2565  
(ข้อมูล ณ วันที่ 16 มิถุนายน 2565 เวลา 18.00 น.)





# สรุปผลการให้บริการฉีดวัคซีนโควิด 19 ประจำวันศุกร์ที่ 17 มิถุนายน 2565

(ข้อมูล ณ วันที่ 16 มิถุนายน 2565 เวลา 18.00 น.)

จำนวนผู้ได้รับวัคซีน	เพิ่มขึ้นวันนี้			ตั้งแต่วันที่ 28 กุมภาพันธ์ 2564			จำแนกตามบริษัทผู้ผลิต			
	เพิ่มขึ้น	+	โดส	สะสม	138,915,561	โดส	บริษัท	จำนวน		
จำนวนผู้ได้รับวัคซีน	<b>เข็มที่ 1</b>	รายใหม่	<b>+</b>	<b>9,328</b>	ราย	<b>56,885,533</b>	ราย	<b>Sinovac</b>	26,530,420	โดส
		Sinovac		27		22,923,238				
		AstraZeneca		474		14,072,838		<b>AstraZeneca</b>	48,579,871	โดส
		Sinopharm		845		7,579,606				
		Pfizer		7,504		11,506,975		<b>Sinopharm</b>	14,858,198	โดส
		Moderna		478		802,876				
	<b>เข็มที่ 2</b>	รายใหม่	<b>+</b>	<b>15,507</b>	ราย	<b>52,969,670</b>	ราย	<b>Pfizer</b>	42,629,832	โดส
		Sinovac		21		3,607,182				
		AstraZeneca		505		28,652,662		<b>Moderna</b>	6,317,240	โดส
		Sinopharm		88		7,278,592				
	Pfizer		14,587		12,493,440					
	Moderna		306		937,794					
<b>เข็มที่ 3 ขึ้นไป</b>	รายใหม่	<b>+</b>	<b>47,644</b>	ราย	<b>29,060,358</b>	ราย				
	Sinovac		0		0					
	AstraZeneca		1,283		5,854,371					
	Sinopharm		0		0					
	Pfizer		35,705		18,629,417					
	Moderna		10,656		4,576,570					
<b>จำนวนผู้ที่ได้รับ</b>	<b>1 เข็ม</b>			<b>56,885,533</b>	ราย	<b>52,969,670</b>	ราย	<b>3 เข็ม ขึ้นไป</b>	<b>29,060,358</b>	ราย
<b>ร้อยละ ผู้ได้รับวัคซีน</b>				<b>81.8</b>		<b>76.2</b>			<b>41.8</b>	

\*หมายเหตุ: รายงานการฉีดวัคซีนโควิด 19 ในฐานข้อมูล MOPH IC เพิ่มขึ้น 72,479 ราย แยกเป็นการฉีดวัคซีนวันนี้ ณ เวลา 18.00 น. จำนวน 0 ราย และรายงานย้อนหลังจากหน่วยบริการ

ในวันนี้ จำนวน 72,479 คน ทั้งนี้ได้ปรับฐานประชากร ปี 2565 ตามมติการประชุม ศบค. เป็นจำนวน 69,556,204 คน



\*\* อยู่ระหว่างปรับปรุงฐานข้อมูล

ที่มา: กระทรวงสาธารณสุข





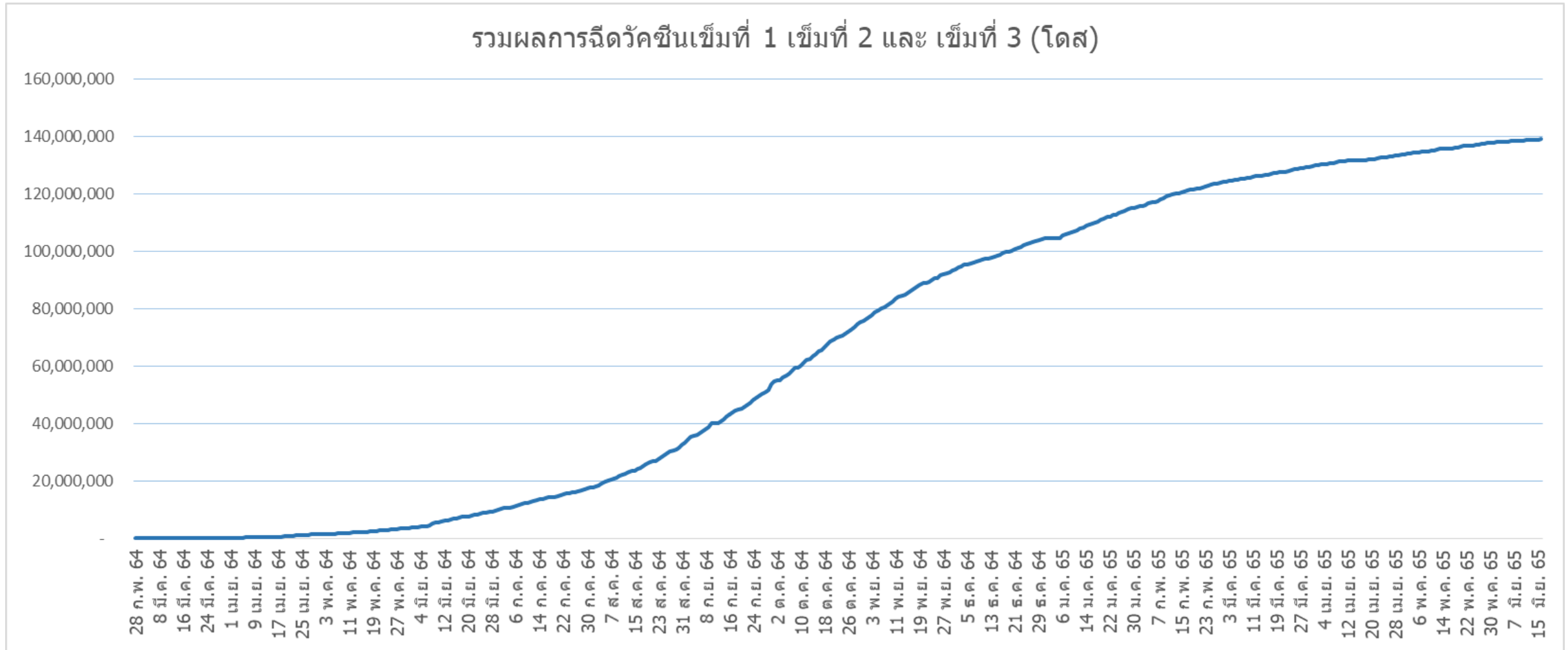
# ผลการให้บริการวัคซีนโควิด 19 ในกลุ่มเป้าหมายหลัก

กลุ่มเป้าหมายหลัก เดือนมิถุนายน 2565	จำนวน เป้าหมาย (คน)	เข็มที่ 1 (โดส)	เพิ่มขึ้นวันนี้	เข็มที่ 2 (โดส)	เพิ่มขึ้นวันนี้	เข็มที่ 3 (โดส)	เพิ่มขึ้นวันนี้
ผู้ที่มีอายุ 60 ปีขึ้นไป 	12,704,543	10,728,429	407	10,218,157	758	5,799,426	8,508
ความครอบคลุม (ร้อยละ)		84.4	-	80.4	-	45.6	-
ผู้ที่มีอายุ 5 - 11 ปี 	5,150,082	3,109,541	1,114	1,914,699	10,158	-	-
ความครอบคลุม (ร้อยละ)		60.4	-	37.02	-	-	-

ที่มา : ฐานข้อมูลการฉีดวัคซีนกระทรวงสาธารณสุข (MOPH Immunization Center) และกองดิจิทัลเพื่อการควบคุมโรค  
หมายเหตุ : อยู่ระหว่างปรับปรุงการประมวลผลข้อมูลประชากรรายกลุ่มย่อย



# จำนวนผู้ที่ได้รับวัคซีนโควิด 19 เข็มที่ 1 เข็มที่ 2 และเข็มที่ 3 (วันที่ 28 ก.พ. 64 – 16 มิ.ย. 65)



ที่มา : ฐานข้อมูลการฉีดวัคซีนกระทรวงสาธารณสุข (MOPH Immunization Center)



Thank you

