



สรุปสถานการณ์ให้บริการฉีดวัคซีนโควิด 19

ประจำวันศุกร์ที่ 1 กรกฎาคม 2565
(ข้อมูล ณ วันที่ 30 มิถุนายน 2565 เวลา 18.00 น.)





สรุปผลการให้บริการฉีดวัคซีนโควิด 19 ประจำวันศุกร์ที่ 1 กรกฎาคม 2565

(ข้อมูล ณ วันที่ 30 มิถุนายน 2565 เวลา 18.00 น.)

จำนวนผู้ได้รับวัคซีน	เพิ่มขึ้นวันนี้			ตั้งแต่วันที่ 28 กุมภาพันธ์ 2564			จำแนกตามบริษัทผู้ผลิต					
	เพิ่มขึ้น	+	โดส	สะสม	139,814,878	โดส	บริษัท	จำนวน				
จำนวนผู้ได้รับวัคซีน	เข็มที่ 1	รายใหม่	+	6,588	ราย	สะสม	56,983,780	ราย				
	จำแนก	Sinovac			346			22,924,615		Sinovac	26,532,090	โดส
		AstraZeneca			741			14,078,979		AstraZeneca	48,611,974	โดส
		Sinopharm			55			7,580,688				
		Pfizer			5,102			11,592,001				
		Moderna			344			807,497		Sinopharm	14,860,777	โดส
	ชนิดวัคซีน	เข็มที่ 2	รายใหม่	+	10,502	ราย	สะสม	53,171,786	ราย			
		Sinovac			46			3,607,475		Pfizer	43,300,316	โดส
		AstraZeneca			988			28,661,808		Moderna	6,509,721	โดส
		Sinopharm			143			7,280,089				
Pfizer				8,956			12,679,561					
Moderna			369			942,853						
และ	เข็มที่ 3 ขึ้นไป	รายใหม่	+	45,731	ราย	สะสม	29,659,312	ราย				
	Sinovac			0			0					
	AstraZeneca			1,379			5,871,187					
	Sinopharm			0			0					
	Pfizer			29,143			19,028,754					
Moderna			15,209			4,759,371						
จำนวนผู้ที่ได้รับ	1 เข็ม			56,983,780	ราย	2 เข็ม	53,171,786	ราย	3 เข็ม ขึ้นไป	29,659,312	ราย	
ร้อยละ ผู้ที่ได้รับวัคซีน				81.9			76.4			42.6		

*หมายเหตุ: รายงานการฉีดวัคซีนโควิด 19 ในฐานข้อมูล MOPH IC เพิ่มขึ้น 62,821 ราย แยกเป็นการฉีดวัคซีนวันนี้ ณ เวลา 18.00 น. จำนวน 4 ราย และรายงานย้อนหลังจากหน่วยบริการ

ในวันนี้ จำนวน 62,817 คน ทั้งนี้ได้ปรับฐานประชากร ปี 2565 ตามมติการประชุม ศบค. เป็นจำนวน 69,556,204 คน



** อยู่ระหว่างปรับปรุงฐานข้อมูล

ที่มา: กระทรวงสาธารณสุข





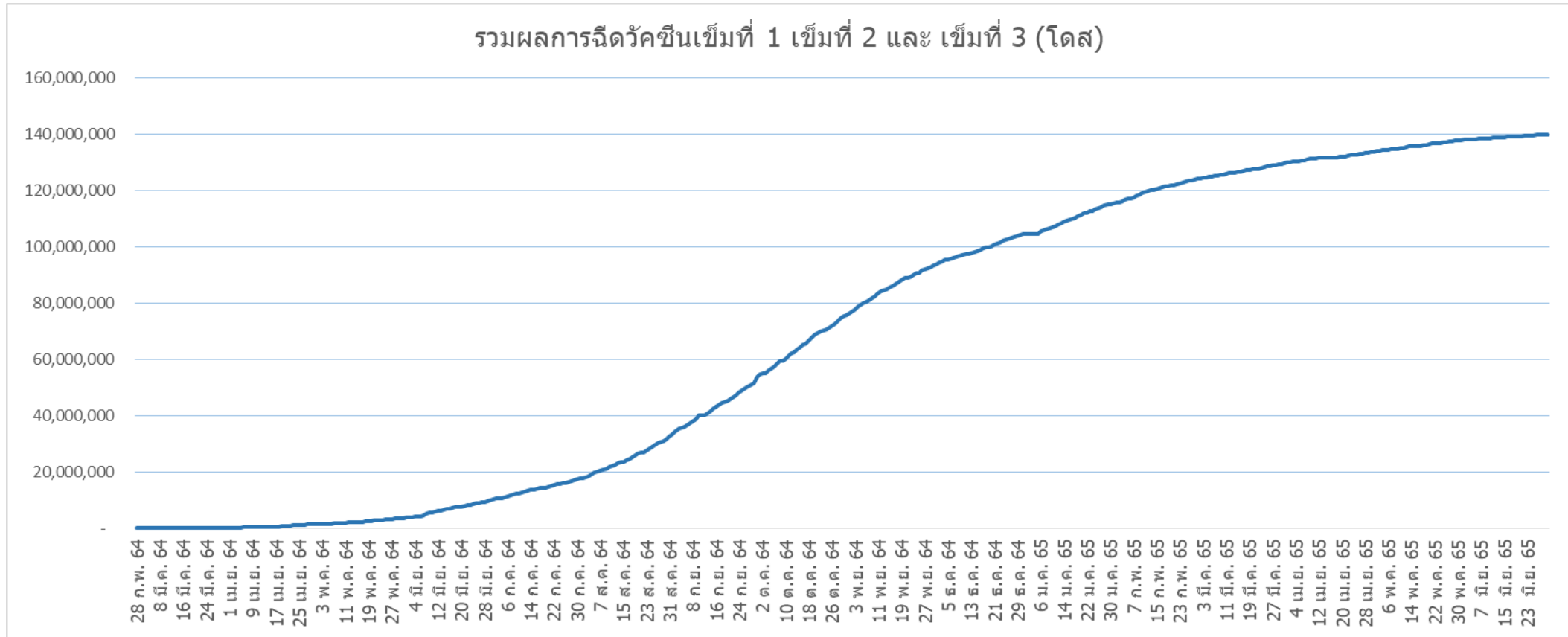
ผลการให้บริการวัคซีนโควิด 19 ในกลุ่มเป้าหมายหลัก

กลุ่มเป้าหมายหลัก เดือนมิถุนายน 2565	จำนวน เป้าหมาย (คน)	เข็มที่ 1 (โดส)	เพิ่มขึ้นวันนี้	เข็มที่ 2 (โดส)	เพิ่มขึ้นวันนี้	เข็มที่ 3 (โดส)	เพิ่มขึ้นวันนี้
ผู้ที่มีอายุ 60 ปีขึ้นไป 	12,704,543	10,733,572	353	10,228,497	809	5,912,229	9,234
ความครอบคลุม (ร้อยละ)		84.5	-	80.5	-	46.5	-
ผู้ที่มีอายุ 5 - 11 ปี 	5,150,082	3,165,666	2,942	2,048,817	5,909	-	-
ความครอบคลุม (ร้อยละ)		61.5	0.1	39.8	0.1	-	-

ที่มา : ฐานข้อมูลการฉีดวัคซีนกระทรวงสาธารณสุข (MOPH Immunization Center) และกองดิจิทัลเพื่อการควบคุมโรค
หมายเหตุ : อยู่ระหว่างปรับปรุงการประมวลผลข้อมูลประชากรรายกลุ่มย่อย



จำนวนผู้ที่ได้รับวัคซีนโควิด 19 เข็มที่ 1 เข็มที่ 2 และเข็มที่ 3 (วันที่ 28 ก.พ. 64 – 30 มิ.ย. 65)



ที่มา : ฐานข้อมูลการฉีดวัคซีนกระทรวงสาธารณสุข (MOPH Immunization Center)



Thank you

