



สรุปสถานการณ์ให้บริการฉีดวัคซีนโควิด 19

ประจำวันเสาร์ที่ 2 กรกฎาคม 2565
(ข้อมูล ณ วันที่ 1 กรกฎาคม 2565 เวลา 18.00 น.)





สรุปผลการให้บริการฉีดวัคซีนโควิด 19 ประจำวันเสาร์ที่ 2 กรกฎาคม 2565

(ข้อมูล ณ วันที่ 1 กรกฎาคม 2565 เวลา 18.00 น.)

จำนวนผู้ได้รับวัคซีน		เพิ่มขึ้นวันนี้		ตั้งแต่วันที่ 28 กุมภาพันธ์ 2564		จำแนกตามบริษัทผู้ผลิต						
		เพิ่มขึ้น	+	81,656	โดส	สะสม	139,896,534	โดส	บริษัท	จำนวน		
จำนวน	เข็มที่ 1	รายใหม่	+	7,271	ราย	สะสม	56,991,051	ราย	Sinovac	26,532,145	โดส	
		Sinovac		48			22,924,663					
	รายเข็ม	AstraZeneca		427			14,079,406		AstraZeneca	48,614,186	โดส	
		Sinopharm		45			7,580,733					
		Pfizer		6,430			11,598,431		Sinopharm	14,860,914	โดส	
และ	Moderna		321			807,818						
ชนิดวัคซีน	เข็มที่ 2	รายใหม่	+	16,646	ราย	สะสม	53,188,432	ราย	Pfizer	43,357,951	โดส	
		Sinovac		7			3,607,482					
		AstraZeneca		670			28,662,478		Moderna	6,531,338	โดส	
		Sinopharm		92			7,280,181					
		Pfizer		15,408			12,694,969					
	Moderna		469			943,322						
เข็มที่ 3	ขั้นไป	รายใหม่	+	57,739	ราย	สะสม	29,717,051	ราย				
		Sinovac		0			0					
		AstraZeneca		1,115			5,872,302					
		Sinopharm		0			0					
		Pfizer		35,797			19,064,551					
	Moderna		20,827			4,780,198						
จำนวนผู้ที่ได้รับ		1 เข็ม		56,991,051	ราย	2 เข็ม	53,188,432	ราย	3 เข็ม	ขั้นไป	29,717,051	ราย
ร้อยละ ผู้ที่ได้รับวัคซีน				81.9			76.5				42.7	

*หมายเหตุ: รายงานการฉีดวัคซีนโควิด 19 ในฐานข้อมูล MOPH IC เพิ่มขึ้น 81,656 ราย แยกเป็นการฉีดวัคซีนวันนี้ ณ เวลา 18.00 น. จำนวน 0 ราย และรายงานย้อนหลังจากหน่วยบริการ

ในวันนี้ จำนวน 81,656 คน ทั้งนี้ได้ปรับฐานประชากร ปี 2565 ตามมติการประชุม ศบค. เป็นจำนวน 69,556,204 คน

** อยู่ระหว่างปรับปรุงฐานข้อมูล



ที่มา: กระทรวงสาธารณสุข

ข้อมูล ณ วันที่ 1 กรกฎาคม 2565 เวลา 18.00 น.





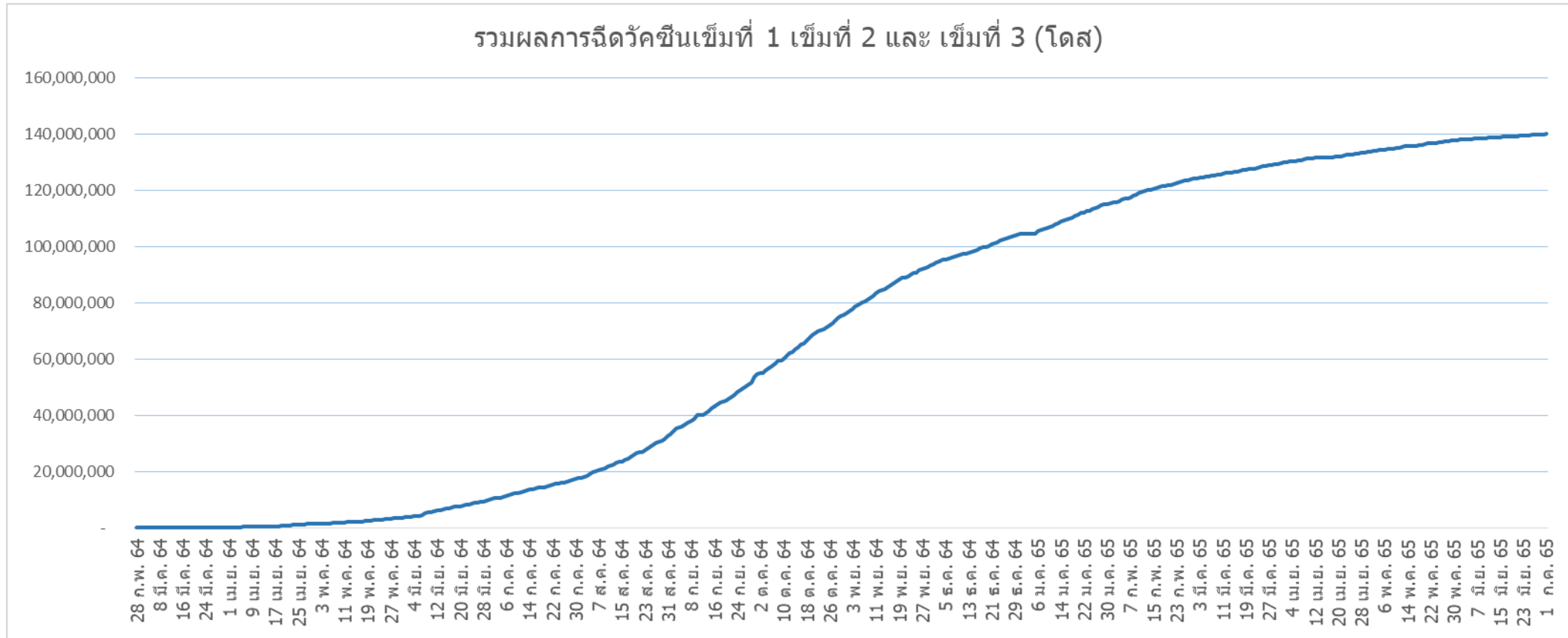
ผลการให้บริการวัคซีนโควิด 19 ในกลุ่มเป้าหมายหลัก

กลุ่มเป้าหมายหลัก เดือนมิถุนายน 2565	จำนวน เป้าหมาย (คน)	เข็มที่ 1 (โดส)	เพิ่มขึ้นวันนี้	เข็มที่ 2 (โดส)	เพิ่มขึ้นวันนี้	เข็มที่ 3 (โดส)	เพิ่มขึ้นวันนี้
ผู้ที่มีอายุ 60 ปีขึ้นไป 	12,704,543	10,733,944	372	10,221,146	649	5,923,192	10,963
ความครอบคลุม (ร้อยละ)		84.5		80.5		46.6	
ผู้ที่มีอายุ 5 – 11 ปี 	5,150,082	3,170,018	4,352	2,060,157	11,340	-	-
ความครอบคลุม (ร้อยละ)		61.6		40.0		-	

ที่มา : ฐานข้อมูลการฉีดวัคซีนกระทรวงสาธารณสุข (MOPH Immunization Center) และกองดิจิทัลเพื่อการควบคุมโรค
หมายเหตุ : อยู่ระหว่างปรับปรุงการประมวลผลข้อมูลประชากรรายกลุ่มย่อย



จำนวนผู้ที่ได้รับวัคซีนโควิด 19 เข็มที่ 1 เข็มที่ 2 และเข็มที่ 3 (วันที่ 28 ก.พ. 64 – 1 ก.ค. 65)



ที่มา : ฐานข้อมูลการฉีดวัคซีนกระทรวงสาธารณสุข (MOPH Immunization Center)



Thank you

