



สรุปสถานการณ์ให้บริการฉีดวัคซีนโควิด 19

ประจำวันพุธที่ 6 กรกฎาคม 2565
(ข้อมูล ณ วันที่ 5 กรกฎาคม 2565 เวลา 18.00 น.)





สรุปผลการให้บริการฉีดวัคซีนโควิด 19 ประจำวันพุธที่ 6 กรกฎาคม 2565

(ข้อมูล ณ วันที่ 5 กรกฎาคม 2565 เวลา 18.00 น.)

| จำนวนผู้ได้รับวัคซีน | | เพิ่มขึ้นวันนี้ | | ตั้งแต่วันที่ 28 กุมภาพันธ์ 2564 | | จำแนกตามบริษัทผู้ผลิต | | | | | | |
|------------------------|------------------|-----------------|---------|----------------------------------|--------|-----------------------|-------------|------------|---------------|-------------|------------|-----|
| | | เพิ่มขึ้น | + | โดส | สะสม | โดส | บริษัท | จำนวน | | | | |
| จำนวน | เข็มที่ 1 | รายใหม่ | + | 44,174 | ราย | สะสม | 140,093,506 | ราย | | | | |
| | | Sinovac | | | 34 | ราย | | 22,924,718 | ราย | Sinovac | 26,532,222 | โดส |
| | รายเข็ม | AstraZeneca | | | 263 | ราย | | 14,080,735 | ราย | AstraZeneca | 48,620,144 | โดส |
| | | Sinopharm | | | 29 | ราย | | 7,580,919 | ราย | Sinopharm | 14,861,357 | โดส |
| | | Pfizer | | | 4,343 | ราย | | 11,613,285 | ราย | Pfizer | 43,494,264 | โดส |
| | | Moderna | | | 189 | ราย | | 808,889 | ราย | Moderna | 6,585,519 | โดส |
| | | เข็มที่ 2 | รายใหม่ | + | 10,700 | ราย | สะสม | 53,227,710 | ราย | | | |
| | ชนิดวัคซีน | Sinovac | | | 9 | ราย | | 3,607,504 | ราย | | | |
| | | AstraZeneca | | | 218 | ราย | | 28,663,611 | ราย | | | |
| | | Sinopharm | | | 61 | ราย | | 7,280,438 | ราย | | | |
| | | Pfizer | | | 10,156 | ราย | | 12,731,696 | ราย | | | |
| | | Moderna | | | 256 | ราย | | 944,461 | ราย | | | |
| | เข็มที่ 3 ขึ้นไป | รายใหม่ | + | 28,616 | ราย | สะสม | 29,857,250 | ราย | | | | |
| Sinovac | | | | 0 | ราย | | 0 | ราย | | | | |
| AstraZeneca | | | | 794 | ราย | | 5,875,798 | ราย | | | | |
| Sinopharm | | | | 0 | ราย | | 0 | ราย | | | | |
| Pfizer | | | | 19,486 | ราย | | 19,149,283 | ราย | | | | |
| Moderna | | | 8,336 | ราย | | 4,832,169 | ราย | | | | | |
| จำนวนผู้ที่ได้รับ | | 1 เข็ม | | 57,008,546 | ราย | 2 เข็ม | 53,227,710 | ราย | 3 เข็ม ขึ้นไป | 29,857,250 | ราย | |
| ร้อยละ ผู้ได้รับวัคซีน | | | | 82.0 | | | 76.5 | | | 42.9 | | |

*หมายเหตุ: รายงานการฉีดวัคซีนโควิด 19 ในฐานข้อมูล MOPH IC เพิ่มขึ้น 44,174 ราย แยกเป็นการฉีดวัคซีนวันนี้ ณ เวลา 18.00 น. จำนวน 0 ราย และรายงานย้อนหลังจากหน่วยบริการ

ในวันนี้ จำนวน 44,174 คน ทั้งนี้ได้ปรับฐานประชากร ปี 2565 ตามมติการประชุม ศบค. เป็นจำนวน 69,556,204 คน

** อยู่ระหว่างปรับปรุงฐานข้อมูล

ที่มา: กระทรวงสาธารณสุข





ข้อมูล ณ วันที่ 5 กรกฎาคม 2565 เวลา 18.00 น.

กองควบคุมโรค
กรมควบคุมโรค



ผลการให้บริการวัคซีนโควิด 19 ในกลุ่มเป้าหมายหลัก

| กลุ่มเป้าหมายหลัก เดือนกรกฎาคม 2565 | จำนวนเป้าหมาย (คน) | เข็มที่ 1 (โดส) | เพิ่มขึ้นวันนี้ | เข็มที่ 2 (โดส) | เพิ่มขึ้นวันนี้ | เข็มที่ 3 (โดส) | เพิ่มขึ้นวันนี้ |
|---|-----------------------|--------------------|-----------------|--------------------|-----------------|--------------------|-----------------|
| ผู้ที่มีอายุ 60 ปีขึ้นไป  | 12,704,543 | 10,734,879 | 36 | 10,230,927 | 62 | 5,961,578 | 1,673 |
| ความครอบคลุม (ร้อยละ) | | 84.5 | | 80.5 | | 46.9 | |
| ผู้ที่มีอายุ 5 – 11 ปี  | 5,150,082 | 3,179,706 | 2,764 | 2,087,909 | 7,566 | - | - |
| ความครอบคลุม (ร้อยละ) | | 61.7 | | 40.5 | | - | |

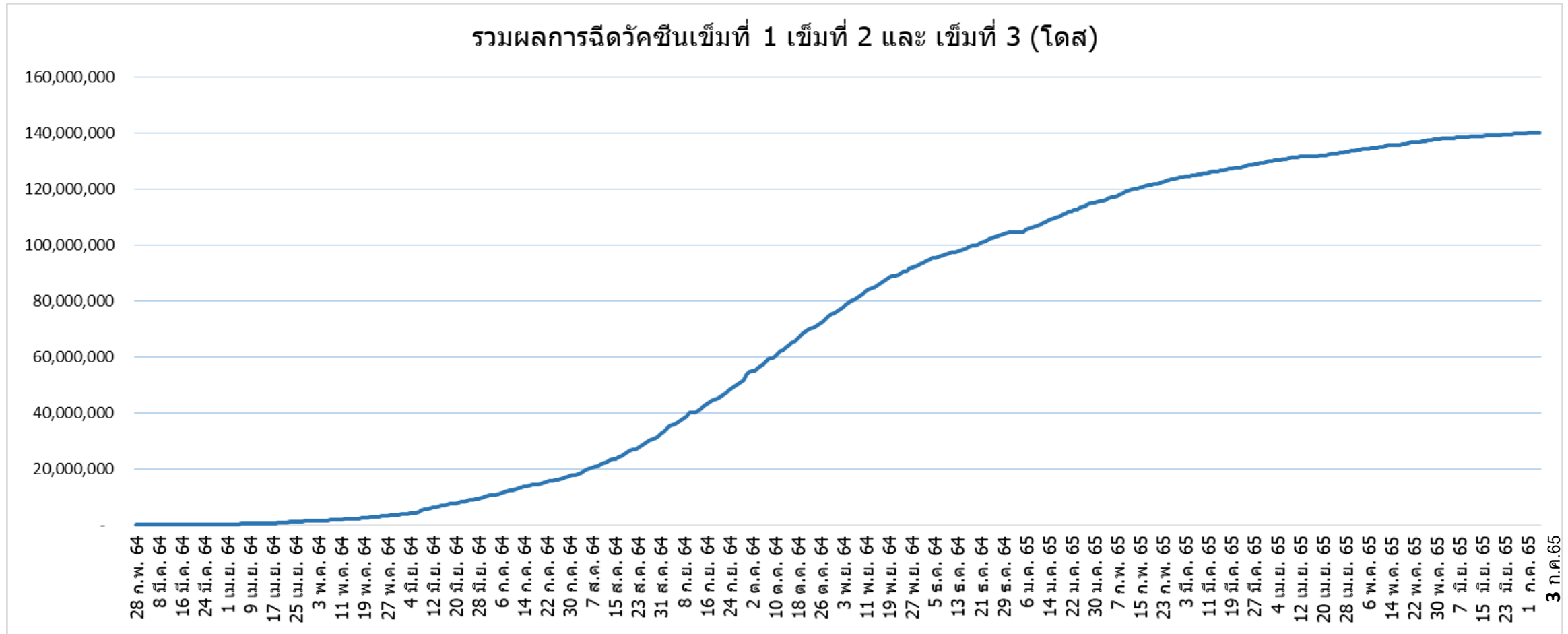
ที่มา : ฐานข้อมูลการฉีดวัคซีนกระทรวงสาธารณสุข (MOPH Immunization Center) และกองดิจิทัลเพื่อการควบคุมโรค
หมายเหตุ : อยู่ระหว่างปรับปรุงการประมวลผลข้อมูลประชากรรายกลุ่มย่อย

ข้อมูล ณ วันที่ 5 กรกฎาคม 2565 เวลา 18.00 น.



กองควบคุมโรค
กรมควบคุมโรค

จำนวนผู้ที่ได้รับวัคซีนโควิด 19 เข็มที่ 1 เข็มที่ 2 และเข็มที่ 3 (วันที่ 28 ก.พ. 64 – 5 ก.ค. 65)



ที่มา : ฐานข้อมูลการฉีดวัคซีนกระทรวงสาธารณสุข (MOPH Immunization Center)



Thank you

