



สรุปสถานการณ์ให้บริการฉีดวัคซีนโควิด 19

ประจำวันจันทร์ที่ 11 กรกฎาคม 2565

(ข้อมูล ณ วันที่ 10 กรกฎาคม 2565 เวลา 18.00 น.)





สรุปผลการให้บริการฉีดวัคซีนโควิด 19 ประจำวันจันทร์ที่ 11 กรกฎาคม 2565

(ข้อมูล ณ วันที่ 10 กรกฎาคม 2565 เวลา 18.00 น.)

จำนวนผู้ได้รับวัคซีน		เพิ่มขึ้นวันนี้		ตั้งแต่วันที่ 28 กุมภาพันธ์ 2564		จำแนกตามบริษัทผู้ผลิต					
		เพิ่มขึ้น	+	โดส	สะสม	140,453,963	โดส	บริษัท	จำนวน		
จำแนก รายเข็ม และ	เข็มที่ 1	รายใหม่	+	2,337	ราย	57,040,461	ราย				
	Sinovac			123		22,925,137		Sinovac	26,532,705 โดส		
	AstraZeneca			168		14,082,194		AstraZeneca	48,628,765 โดส		
	Sinopharm			18		7,581,192		Sinopharm	14,861,921 โดส		
	Pfizer			1,697		11,641,116					
	Moderna			331		810,822					
ชนิดวัคซีน	เข็มที่ 2	รายใหม่	+	4,155	ราย	53,298,254	ราย				
	Sinovac			5		3,607,568		Pfizer	43,753,615 โดส		
	AstraZeneca			291		28,665,770		Moderna	6,676,957 โดส		
	Sinopharm			25		7,280,729					
	Pfizer			3,501		12,797,839					
	Moderna			333		946,348					
	เข็มที่ 3 ขึ้นไป	รายใหม่	+	34,837	ราย	30,115,248	ราย				
	Sinovac			0		0					
	AstraZeneca			550		5,880,801					
	Sinopharm			0		0					
	Pfizer			16,217		19,314,660					
	Moderna			18,070		4,919,787					
จำนวนผู้ที่ได้รับ		1 เข็ม		57,040,461	ราย	2 เข็ม	53,298,254	ราย	3 เข็ม ขึ้นไป	30,115,248	ราย
ร้อยละ ผู้ได้รับวัคซีน				82.0			76.6			43.3	

*หมายเหตุ: รายงานการฉีดวัคซีนโควิด 19 ในฐานข้อมูล MOPH IC เพิ่มขึ้น 41,329 ราย แยกเป็นการฉีดวัคซีนวันนี้ ณ เวลา 18.00 น. จำนวน 0 ราย และรายงานย้อนหลังจากหน่วยบริการ

ในวันนี้ จำนวน 41,329 คน ทั้งนี้ได้ปรับฐานประชากร ปี 2565 ตามมติการประชุม ศบค. เป็นจำนวน 69,556,204 คน

** อยู่ระหว่างปรับปรุงฐานข้อมูล



ที่มา: กระทรวงสาธารณสุข

ข้อมูล ณ วันที่ 10 กรกฎาคม 2565 เวลา 18.00 น.





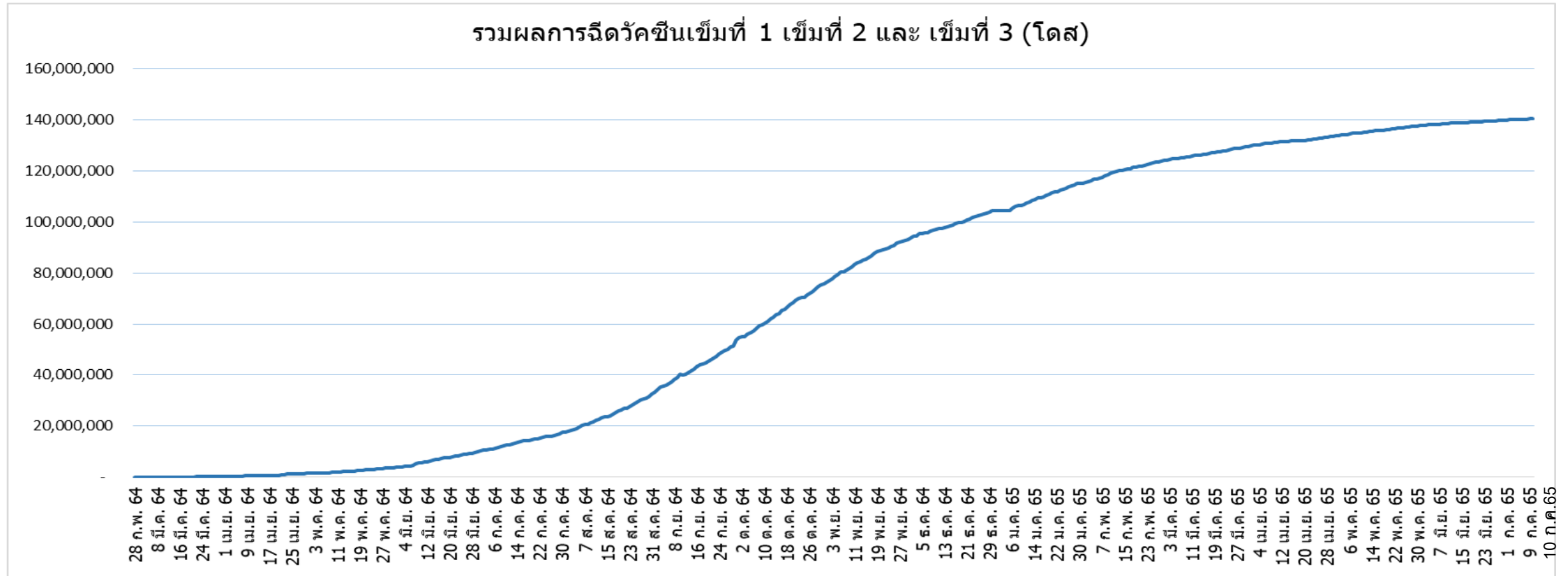
ผลการให้บริการวัคซีนโควิด 19 ในกลุ่มเป้าหมายหลัก

กลุ่มเป้าหมายหลัก เดือนกรกฎาคม 2565	จำนวนเป้าหมาย (คน)	เข็มที่ 1 (โดส)	เพิ่มขึ้นวันนี้	เข็มที่ 2 (โดส)	เพิ่มขึ้นวันนี้	เข็มที่ 3 (โดส)	เพิ่มขึ้นวันนี้
ผู้ที่มีอายุ 60 ปีขึ้นไป 	12,704,543	10,736,542	521	10,233,750	871	6,030,107	23,284
ความครอบคลุม (ร้อยละ)		84.5		80.6		47.5	
ผู้ที่มีอายุ 5 – 11 ปี 	5,150,082	3,196,090	1,104	2,137,686	2,513	-	-
ความครอบคลุม (ร้อยละ)		62.1		41.5		-	

ที่มา : ฐานข้อมูลการฉีดวัคซีนกระทรวงสาธารณสุข (MOPH Immunization Center) และกองดิจิทัลเพื่อการควบคุมโรค
หมายเหตุ : อยู่ระหว่างปรับปรุงการประมวลผลข้อมูลประชากรรายกลุ่มย่อย



จำนวนผู้ที่ได้รับวัคซีนโควิด 19 เข็มที่ 1 เข็มที่ 2 และเข็มที่ 3 (วันที่ 28 ก.พ. 64 – 10 ก.ค. 65)



ที่มา : ฐานข้อมูลการฉีดวัคซีนกระทรวงสาธารณสุข (MOPH Immunization Center)



Thank you

