



สรุปสถานการณ์ให้บริการฉีดวัคซีนโควิด 19

ประจำวันพุธที่ 13 กรกฎาคม 2565
(ข้อมูล ณ วันที่ 12 กรกฎาคม 2565 เวลา 18.00 น.)





สรุปผลการให้บริการฉีดวัคซีนโควิด 19 ประจำวันพุธที่ 13 กรกฎาคม 2565

(ข้อมูล ณ วันที่ 12 กรกฎาคม 2565 เวลา 18.00 น.)

จำนวนผู้ได้รับวัคซีน		เพิ่มขึ้นวันนี้		ตั้งแต่วันที่ 28 กุมภาพันธ์ 2564		จำแนกตามบริษัทผู้ผลิต			
		เพิ่มขึ้น	+	โดส	สะสม	โดส	บริษัท	จำนวน	
				65,083		140,544,783			
จำแนก รายละเอียด และ ชนิดวัคซีน	เข็มที่ 1	รายใหม่	+	5,579	ราย	57,048,077	ราย		
	Sinovac			84		22,925,324		Sinovac 26,532,903 โดส	
	AstraZeneca			304		14,082,630		AstraZeneca 48,631,085 โดส	
	Sinopharm			2		7,581,238		Sinopharm 14,862,127 โดส	
	Pfizer			4,862		11,647,517			
	Moderna			327		811,368			
	เข็มที่ 2	รายใหม่	+	10,903	ราย	53,312,319	ราย		
	Sinovac			8		3,607,579		Pfizer 43,815,005 โดส	
	AstraZeneca			312		28,666,243		Moderna 6,703,663 โดส	
	Sinopharm			68		7,280,889			
Pfizer			10,187		12,810,723				
Moderna			328		946,885				
เข็มที่ 3 ขึ้นไป	รายใหม่	+	48,601	ราย	30,184,387	ราย			
Sinovac			0		0				
AstraZeneca			1,068		5,882,212				
Sinopharm			0		0				
Pfizer			31,366		19,356,765				
Moderna			16,167		4,945,410				
จำนวนผู้ที่ได้รับ		1 เข็ม		57,048,077	ราย	53,312,319	ราย	30,184,387	ราย
ร้อยละ ผู้ได้รับวัคซีน				82.0		76.6		43.4	

*หมายเหตุ: รายงานการฉีดวัคซีนโควิด 19 ในฐานข้อมูล MOPH IC เพิ่มขึ้น 65,083 ราย แยกเป็นการฉีดวัคซีนวันนี้ ณ เวลา 18.00 น. จำนวน 0 ราย และรายงานย้อนหลังจากหน่วยบริการ

ในวันนี้ จำนวน 65,083 คน ทั้งนี้ได้ปรับฐานประชากร ปี 2565 ตามมติการประชุม ศบค. เป็นจำนวน 69,556,204 คน

** อยู่ระหว่างปรับปรุงฐานข้อมูล



ที่มา: กระทรวงสาธารณสุข

ข้อมูล ณ วันที่ 12 กรกฎาคม 2565 เวลา 18.00 น.





ผลการให้บริการวัคซีนโควิด 19 ในกลุ่มเป้าหมายหลัก

กลุ่มเป้าหมายหลัก เดือนกรกฎาคม 2565	จำนวนเป้าหมาย (คน)	เข็มที่ 1 (โดส)	เพิ่มขึ้นวันนี้	เข็มที่ 2 (โดส)	เพิ่มขึ้นวันนี้	เข็มที่ 3 (โดส)	เพิ่มขึ้นวันนี้
ผู้ที่มีอายุ 60 ปีขึ้นไป 	12,704,543	10,736,726	69	10,233,941	81	6,039,143	3,819
ความครอบคลุม (ร้อยละ)		84.5		80.6		47.5	
ผู้ที่มีอายุ 5 – 11 ปี 	5,150,082	3,200,296	3,114	2,147,296	7,515	-	-
ความครอบคลุม (ร้อยละ)		62.1		41.7		-	

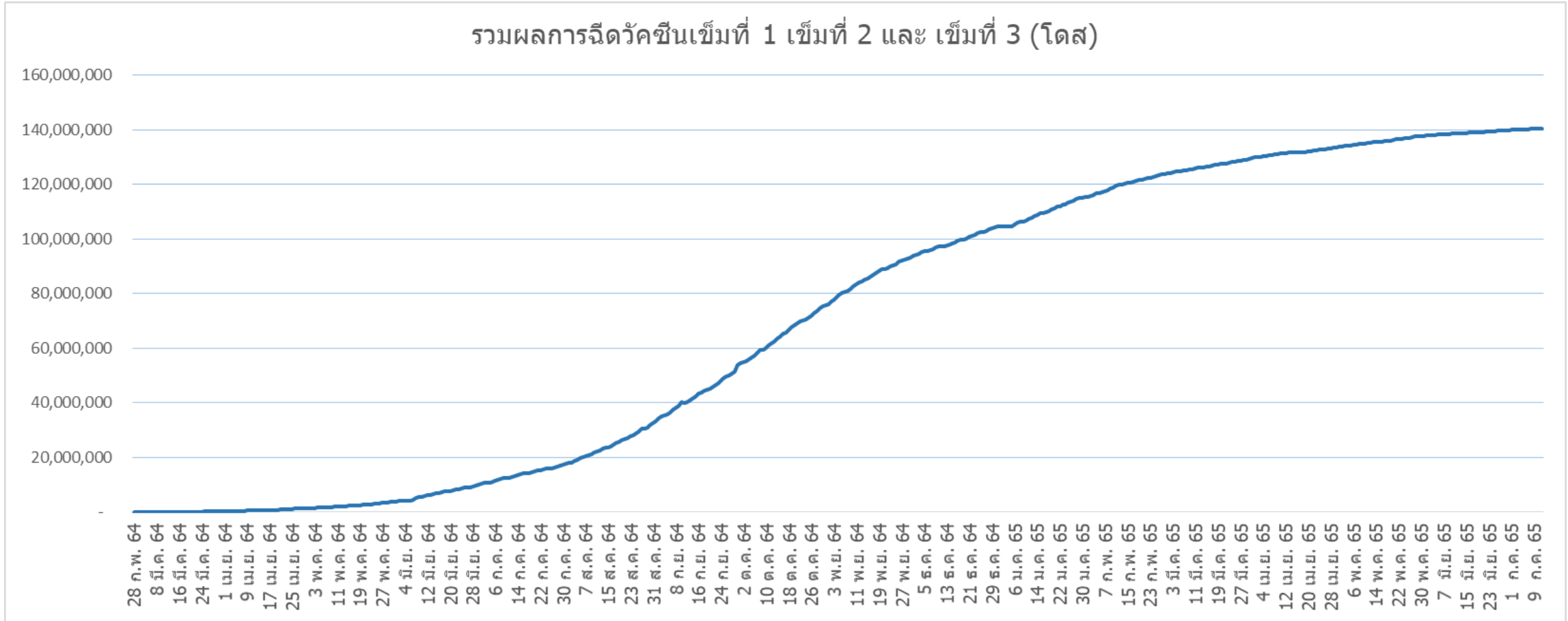
ที่มา : ฐานข้อมูลการฉีดวัคซีนกระทรวงสาธารณสุข (MOPH Immunization Center) และกองดิจิทัลเพื่อการควบคุมโรค
หมายเหตุ : อยู่ระหว่างปรับปรุงการประมวลผลข้อมูลประชากรรายกลุ่มย่อย



ข้อมูล ณ วันที่ 12 กรกฎาคม 2565 เวลา 18.00 น.

กองควบคุมโรค
กรมควบคุมโรค

จำนวนผู้ที่ได้รับวัคซีนโควิด 19 เข็มที่ 1 เข็มที่ 2 และเข็มที่ 3 (วันที่ 28 ก.พ. 64 – 12 ก.ค. 65)



ที่มา : ฐานข้อมูลการฉีดวัคซีนกระทรวงสาธารณสุข (MOPH Immunization Center)



Thank you

