



# สรุปสถานการณ์ให้บริการฉีดวัคซีนโควิด 19

ประจำวันศุกร์ที่ 15 กรกฎาคม 2565  
(ข้อมูล ณ วันที่ 14 กรกฎาคม 2565 เวลา 18.00 น.)





# สรุปผลการให้บริการฉีดวัคซีนโควิด 19 ประจำวันศุกร์ที่ 15 กรกฎาคม 2565

(ข้อมูล ณ วันที่ 14 กรกฎาคม 2565 เวลา 18.00 น.)

จำนวนผู้ได้รับวัคซีน	เพิ่มขึ้นวันนี้			ตั้งแต่วันที่ 28 กุมภาพันธ์ 2564			จำแนกตามบริษัทผู้ผลิต	
	เพิ่มขึ้น	+	โดส	สะสม	โดส	บริษัท	จำนวน	
			<b>30,920</b>		<b>140,651,239</b>			
จำแนก	เข็มที่ 1	รายใหม่	<b>1,854</b>	ราย	<b>57,056,074</b>	ราย	Sinovac	26,532,979 โดส
รายละเอียด	และ	Sinovac	5		22,925,390			
		AstraZeneca	99		14,083,010		AstraZeneca	48,633,706 โดส
		Sinopharm	52		7,581,328			
		Pfizer	1,362		11,654,315		Sinopharm	14,862,322 โดส
		Moderna	336		812,031			
ชนิดวัคซีน	เข็มที่ 2	รายใหม่	<b>2,625</b>	ราย	<b>53,327,366</b>	ราย	Pfizer	43,886,701 โดส
		Sinovac	2		3,607,589			
		AstraZeneca	135		28,666,688		Moderna	6,735,531 โดส
		Sinopharm	44		7,280,994			
		Pfizer	2,226		12,824,680			
		Moderna	218		947,415			
เข็มที่ 3 ขึ้นไป	เข็มที่ 3 ขึ้นไป	รายใหม่	<b>26,441</b>	ราย	<b>30,267,799</b>	ราย		
		Sinovac	0		0			
		AstraZeneca	576		5,884,008			
		Sinopharm	0		0			
		Pfizer	12,377		19,407,706			
Moderna	13,488		4,976,085					
จำนวนผู้ที่ได้รับ	1 เข็ม		<b>57,056,074</b>	ราย	<b>53,327,366</b>	ราย	3 เข็ม ขึ้นไป	<b>30,267,799</b> ราย
ร้อยละ ผู้ได้รับวัคซีน			<b>82.0</b>		<b>76.7</b>			<b>43.5</b>

\*หมายเหตุ: รายงานการฉีดวัคซีนโควิด 19 ในฐานข้อมูล MOPH IC เพิ่มขึ้น 30,920 ราย แยกเป็นการฉีดวัคซีนวันนี้ ณ เวลา 18.00 น. จำนวน 0 ราย และรายงานย้อนหลังจากหน่วยบริการ

ในวันนี้ จำนวน 30,920 คน ทั้งนี้ได้ปรับฐานประชากร ปี 2565 ตามมติการประชุม ศบค. เป็นจำนวน 69,556,204 คน

\*\* อยู่ระหว่างปรับปรุงฐานข้อมูล



ที่มา: กระทรวงสาธารณสุข

ข้อมูล ณ วันที่ 14 กรกฎาคม 2565 เวลา 18.00 น.





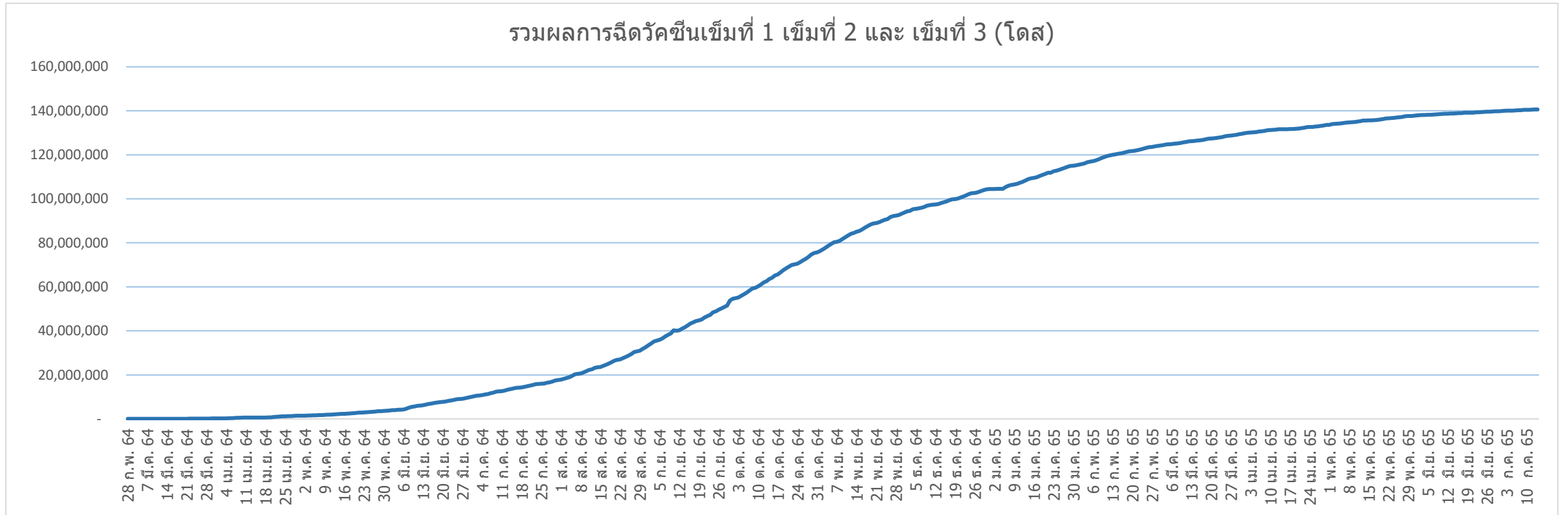
# ผลการให้บริการวัคซีนโควิด 19 ในกลุ่มเป้าหมายหลัก

กลุ่มเป้าหมายหลัก เดือนกรกฎาคม 2565	จำนวน เป้าหมาย (คน)	เข็มที่ 1 (โดส)	เพิ่มขึ้นวันนี้	เข็มที่ 2 (โดส)	เพิ่มขึ้นวันนี้	เข็มที่ 3 (โดส)	เพิ่มขึ้นวันนี้
ผู้ที่มีอายุ 60 ปีขึ้นไป 	12,704,543	10,737,416	367	10,234,925	539	6,069,128	15,616
ความครอบคลุม (ร้อยละ)		84.5		80.6		47.8	
ผู้ที่มีอายุ 5 - 11 ปี 	5,150,082	3,204,191	831	2,157,319	1,587	-	-
ความครอบคลุม (ร้อยละ)		62.2		41.9		-	

ที่มา : ฐานข้อมูลการฉีดวัคซีนกระทรวงสาธารณสุข (MOPH Immunization Center) และกองดิจิทัลเพื่อการควบคุมโรค  
หมายเหตุ : อยู่ระหว่างปรับปรุงการประมวลผลข้อมูลประชากรรายกลุ่มย่อย



# จำนวนผู้ที่ได้รับวัคซีนโควิด 19 เข็มที่ 1 เข็มที่ 2 และเข็มที่ 3 (วันที่ 28 ก.พ. 64 – 14 ก.ค. 65)



ที่มา : ฐานข้อมูลการฉีดวัคซีนกระทรวงสาธารณสุข (MOPH Immunization Center)



Thank you

