



สรุปสถานการณ์ให้บริการฉีดวัคซีนโควิด 19

ประจำวันเสาร์ที่ 16 กรกฎาคม 2565

(ข้อมูล ณ วันที่ 15 กรกฎาคม 2565 เวลา 18.00 น.)





สรุปผลการให้บริการฉีดวัคซีนโควิด 19 ประจำวันเสาร์ที่ 16 กรกฎาคม 2565

(ข้อมูล ณ วันที่ 15 กรกฎาคม 2565 เวลา 18.00 น.)

จำนวนผู้ได้รับวัคซีน		เพิ่มขึ้นวันนี้		ตั้งแต่วันที่ 28 กุมภาพันธ์ 2564		จำแนกตามบริษัทผู้ผลิต					
		เพิ่มขึ้น	+	23,699	โดส	สะสม	140,674,938	โดส	บริษัท	จำนวน	
จำแนก รายเข็ม และ	เข็มที่ 1	รายใหม่	+	1,548	ราย	สะสม	57,057,622	ราย	Sinovac	26,533,005	โดส
	Sinovac			24			22,925,414				
	AstraZeneca			99			14,083,109		AstraZeneca	48,634,377	โดส
	Sinopharm			56			7,581,384				
	Pfizer			1,122			11,655,437		Sinopharm	14,862,433	โดส
Moderna			247			812,278					
ชนิดวัคซีน	เข็มที่ 2	รายใหม่	+	2,497	ราย	สะสม	53,329,863	ราย	Pfizer	43,899,842	โดส
	Sinovac			2			3,607,591				
	AstraZeneca			126			28,666,814		Moderna	6,745,281	โดส
	Sinopharm			55			7,281,049				
	Pfizer			2,160			12,826,840				
Moderna			154			947,569					
	เข็มที่ 3 ขึ้นไป	รายใหม่	+	19,654	ราย	สะสม	30,287,453	ราย			
	Sinovac			0			0				
	AstraZeneca			446			5,884,454				
	Sinopharm			0			0				
	Pfizer			9,859			19,417,565				
Moderna			9,349			4,985,434					
จำนวนผู้ที่ได้รับ		1 เข็ม		57,057,622	ราย	2 เข็ม	53,329,863	ราย	3 เข็ม ขึ้นไป	30,287,453	ราย
ร้อยละ ผู้ที่ได้รับวัคซีน				82.0			76.7			43.5	

*หมายเหตุ: รายงานการฉีดวัคซีนโควิด 19 ในฐานะข้อมูล MOPH IC เพิ่มขึ้น 23,699 ราย แยกเป็นการฉีดวัคซีนวันนี้ ณ เวลา 18.00 น. จำนวน 0 ราย และรายงานย้อนหลังจากหน่วยบริการ

ในวันนี้ จำนวน 23,699 คน ทั้งนี้ได้ปรับฐานประชากร ปี 2565 ตามมติการประชุม ศบค. เป็นจำนวน 69,556,204 คน

** อยู่ระหว่างปรับปรุงฐานข้อมูล



ที่มา: กระทรวงสาธารณสุข

ข้อมูล ณ วันที่ 15 กรกฎาคม 2565 เวลา 18.00 น.





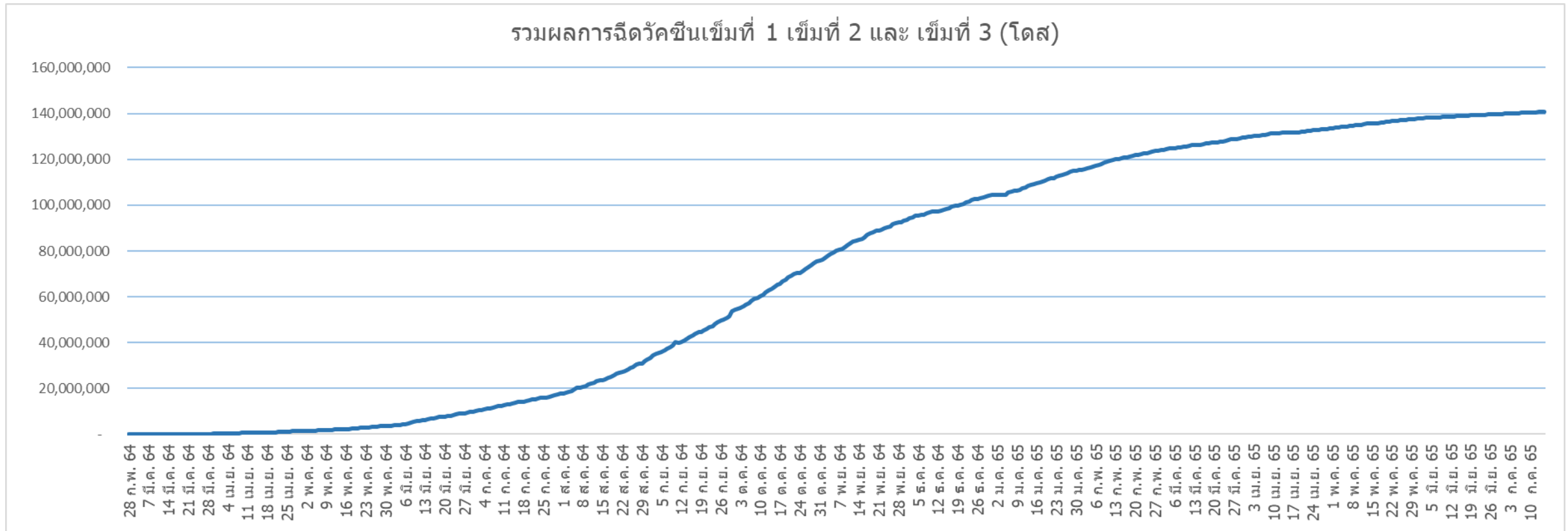
ผลการให้บริการวัคซีนโควิด 19 ในกลุ่มเป้าหมายหลัก

กลุ่มเป้าหมายหลัก เดือนกรกฎาคม 2565	จำนวน เป้าหมาย (คน)	เข็มที่ 1 (โดส)	เพิ่มขึ้นวันนี้	เข็มที่ 2 (โดส)	เพิ่มขึ้นวันนี้	เข็มที่ 3 (โดส)	เพิ่มขึ้นวันนี้
ผู้ที่มีอายุ 60 ปีขึ้นไป 	12,704,543	10,737,489	73	10,235,025	100	6,073,790	4,662
ความครอบคลุม (ร้อยละ)		84.5		80.6		47.8	
ผู้ที่มีอายุ 5 - 11 ปี 	5,150,082	3,204,915	724	2,158,957	1,638	-	-
ความครอบคลุม (ร้อยละ)		62.2		41.9		-	

ที่มา : ฐานข้อมูลการฉีดวัคซีนกระทรวงสาธารณสุข (MOPH Immunization Center) และกองดิจิทัลเพื่อการควบคุมโรค
หมายเหตุ : อยู่ระหว่างปรับปรุงการประมวลผลข้อมูลประชากรรายกลุ่มย่อย



จำนวนผู้ที่ได้รับวัคซีนโควิด 19 เข็มที่ 1 เข็มที่ 2 และเข็มที่ 3 (วันที่ 28 ก.พ. 64 – 15 ก.ค. 65)



ที่มา : ฐานข้อมูลการฉีดวัคซีนกระทรวงสาธารณสุข (MOPH Immunization Center)



Thank you

