



สรุปสถานการณ์ให้บริการฉีดวัคซีนโควิด 19

ประจำวันอาทิตย์ที่ 17 กรกฎาคม 2565

(ข้อมูล ณ วันที่ 16 กรกฎาคม 2565 เวลา 18.00 น.)





สรุปผลการให้บริการฉีดวัคซีนโควิด 19 ประจำวันอาทิตย์ที่ 17 กรกฎาคม 2565

(ข้อมูล ณ วันที่ 16 กรกฎาคม 2565 เวลา 18.00 น.)

| จำนวนผู้ได้รับวัคซีน | | เพิ่มขึ้นวันนี้ | | ตั้งแต่วันที่ 28 กุมภาพันธ์ 2564 | | จำแนกตามบริษัทผู้ผลิต | | | | | | |
|------------------------|-----------|------------------|--------|----------------------------------|-------|-----------------------|-------------|------------|---------------|-------------|------------|-----|
| | | เพิ่มขึ้น | + | โดส | สะสม | โดส | บริษัท | จำนวน | | | | |
| จำนวนผู้ได้รับวัคซีน | เพิ่มเติม | รายใหม่ | + | 40,395 | ราย | สะสม | 140,715,333 | ราย | | | | |
| | | เข็มที่ 1 | + | 2,168 | ราย | สะสม | 57,059,790 | ราย | | | | |
| | | Sinovac | | | 11 | ราย | | 22,925,425 | ราย | Sinovac | 26,533,018 | โดส |
| | | AstraZeneca | | | 86 | ราย | | 14,083,195 | ราย | AstraZeneca | 48,635,008 | โดส |
| | | Sinopharm | | | 9 | ราย | | 7,581,393 | ราย | | | |
| | | Pfizer | | | 1,676 | ราย | | 11,657,113 | ราย | | | |
| | | Moderna | | | 386 | ราย | | 812,664 | ราย | Sinopharm | 14,862,483 | โดส |
| | | เข็มที่ 2 | + | 3,773 | ราย | สะสม | 53,333,636 | ราย | | | | |
| | | Sinovac | | | 2 | ราย | | 3,607,593 | ราย | Pfizer | 43,923,226 | โดส |
| | | AstraZeneca | | | 97 | ราย | | 28,666,911 | ราย | | | |
| | | Sinopharm | | | 41 | ราย | | 7,281,090 | ราย | Moderna | 6,761,598 | โดส |
| | | Pfizer | | | 3,335 | ราย | | 12,830,175 | ราย | | | |
| | | Moderna | | | 298 | ราย | | 947,867 | ราย | | | |
| | | เข็มที่ 3 ขึ้นไป | + | 34,454 | ราย | สะสม | 30,321,907 | ราย | | | | |
| | | Sinovac | | | 0 | ราย | | 0 | ราย | | | |
| AstraZeneca | | | 448 | ราย | | 5,884,902 | ราย | | | | | |
| Sinopharm | | | 0 | ราย | | 0 | ราย | | | | | |
| Pfizer | | | 18,373 | ราย | | 19,435,938 | ราย | | | | | |
| Moderna | | | 15,633 | ราย | | 5,001,067 | ราย | | | | | |
| จำนวนผู้ที่ได้รับ | 1 เข็ม | | | 57,059,790 | ราย | 2 เข็ม | 53,333,636 | ราย | 3 เข็ม ขึ้นไป | 30,321,907 | ราย | |
| ร้อยละ ผู้ได้รับวัคซีน | | | | 82.0 | | | 76.7 | | | 43.6 | | |

*หมายเหตุ: รายงานการฉีดวัคซีนโควิด 19 ในฐานข้อมูล MOPH IC เพิ่มขึ้น 40,395 ราย แยกเป็นการฉีดวัคซีนวันนี้ ณ เวลา 18.00 น. จำนวน 0 ราย และรายงานย้อนหลังจากหน่วยบริการ

ในวันนี้ จำนวน 40,395 คน ทั้งนี้ได้ปรับฐานประชากร ปี 2565 ตามมติการประชุม ศบค. เป็นจำนวน 69,556,204 คน



** อยู่ระหว่างปรับปรุงฐานข้อมูล

ที่มา: กระทรวงสาธารณสุข





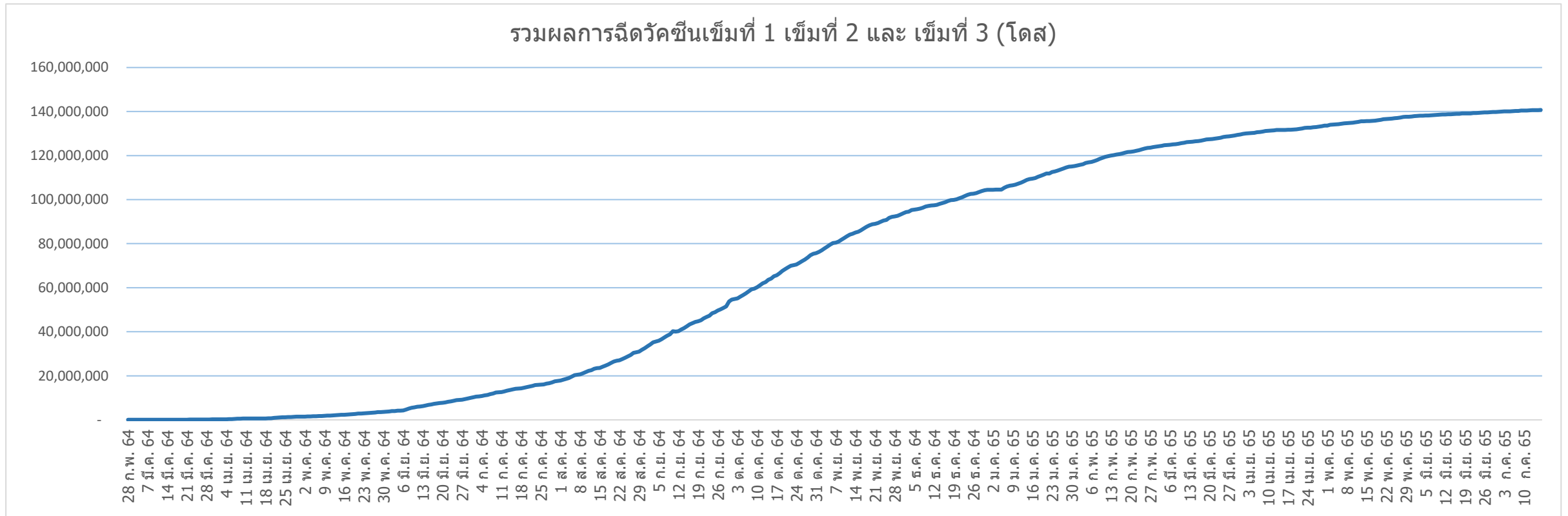
ผลการให้บริการวัคซีนโควิด 19 ในกลุ่มเป้าหมายหลัก

| กลุ่มเป้าหมายหลัก เดือนกรกฎาคม 2565 | จำนวน เป้าหมาย (คน) | เข็มที่ 1 (โดส) | เพิ่มขึ้นวันนี้ | เข็มที่ 2 (โดส) | เพิ่มขึ้นวันนี้ | เข็มที่ 3 (โดส) | เพิ่มขึ้นวันนี้ |
|---|---------------------------|--------------------|-----------------|--------------------|-----------------|--------------------|-----------------|
| ผู้ที่มีอายุ 60 ปีขึ้นไป  | 12,704,543 | 10,737,577 | 88 | 10,235,105 | 80 | 6,078,681 | 4,891 |
| ความครอบคลุม (ร้อยละ) | | 84.5 | | 80.6 | | 47.8 | |
| ผู้ที่มีอายุ 5 - 11 ปี  | 5,150,082 | 3,205,890 | 975 | 2,161,343 | 2,386 | - | - |
| ความครอบคลุม (ร้อยละ) | | 62.2 | | 42.0 | | - | |

ที่มา : ฐานข้อมูลการฉีดวัคซีนกระทรวงสาธารณสุข (MOPH Immunization Center) และกองดิจิทัลเพื่อการควบคุมโรค
หมายเหตุ : อยู่ระหว่างปรับปรุงการประมวลผลข้อมูลประชากรรายกลุ่มย่อย



จำนวนผู้ที่ได้รับวัคซีนโควิด 19 เข็มที่ 1 เข็มที่ 2 และเข็มที่ 3 (วันที่ 28 ก.พ. 64 – 16 ก.ค.65)



ที่มา : ฐานข้อมูลการฉีดวัคซีนกระทรวงสาธารณสุข (MOPH Immunization Center)



Thank you

