



สรุปสถานการณ์ให้บริการฉีดวัคซีนโควิด 19

ประจำวันพุธที่ 20 กรกฎาคม 2565
(ข้อมูล ณ วันที่ 19 กรกฎาคม 2565 เวลา 18.00 น.)





สรุปผลการให้บริการฉีดวัคซีนโควิด 19 ประจำวันพุธที่ 20 กรกฎาคม 2565

(ข้อมูล ณ วันที่ 19 กรกฎาคม 2565 เวลา 18.00 น.)

จำนวนผู้ได้รับวัคซีน	เพิ่มขึ้นวันนี้			ตั้งแต่วันที่ 28 กุมภาพันธ์ 2564			จำแนกตามบริษัทผู้ผลิต				
	เพิ่มขึ้น	+	โดส	สะสม	140,827,531	โดส	บริษัท	จำนวน			
จำนวน	เข็มที่ 1	รายใหม่	+	5,709	ราย	สะสม	57,068,004	ราย	Sinovac	26,533,062	โดส
		Sinovac		26			22,925,461				
		AstraZeneca		250			14,083,493		AstraZeneca	48,637,558	โดส
		Sinopharm		15			7,581,472				
		Pfizer		5,162			11,664,157		Sinopharm	14,862,689	โดส
		Moderna		256			813,421				
ชนิดวัคซีน	เข็มที่ 2	รายใหม่	+	11,895	ราย	สะสม	53,349,551	ราย	Pfizer	43,997,981	โดส
		Sinovac		6			3,607,601				
		AstraZeneca		396			28,667,377		Moderna	6,796,241	โดส
		Sinopharm		39			7,281,217				
		Pfizer		11,213			12,844,864				
		Moderna		241			948,492				
และ	เข็มที่ 3 ขึ้นไป	รายใหม่	+	44,231	ราย	สะสม	30,409,976	ราย			
		Sinovac		0			0				
		AstraZeneca		1,095			5,886,688				
		Sinopharm		0			0				
		Pfizer		32,415			19,488,960				
		Moderna		10,721			5,034,328				
จำนวนผู้ที่ได้รับ	1 เข็ม			57,068,004	ราย	2 เข็ม	53,349,551	ราย	3 เข็ม ขึ้นไป	30,409,976	ราย
ร้อยละ ผู้ได้รับวัคซีน				82.0			76.7			43.7	

*หมายเหตุ: รายงานการฉีดวัคซีนโควิด 19 ในฐานะข้อมูล MOPH IC เพิ่มขึ้น 61,835 ราย แยกเป็นการฉีดวัคซีนวันนี้ ณ เวลา 18.00 น. จำนวน 0 ราย และรายงานย้อนหลังจากหน่วยบริการ

ในวันนี้ จำนวน 61,835 คน ทั้งนี้ได้ปรับฐานประชากร ปี 2565 ตามมติการประชุม ศบค. เป็นจำนวน 69,556,204 คน

** อยู่ระหว่างปรับปรุงฐานข้อมูล

ที่มา: กระทรวงสาธารณสุข



ข้อมูล ณ วันที่ 19 กรกฎาคม 2565 เวลา 18.00 น.



กรมควบคุมโรค



ผลการให้บริการวัคซีนโควิด 19 ในกลุ่มเป้าหมายหลัก

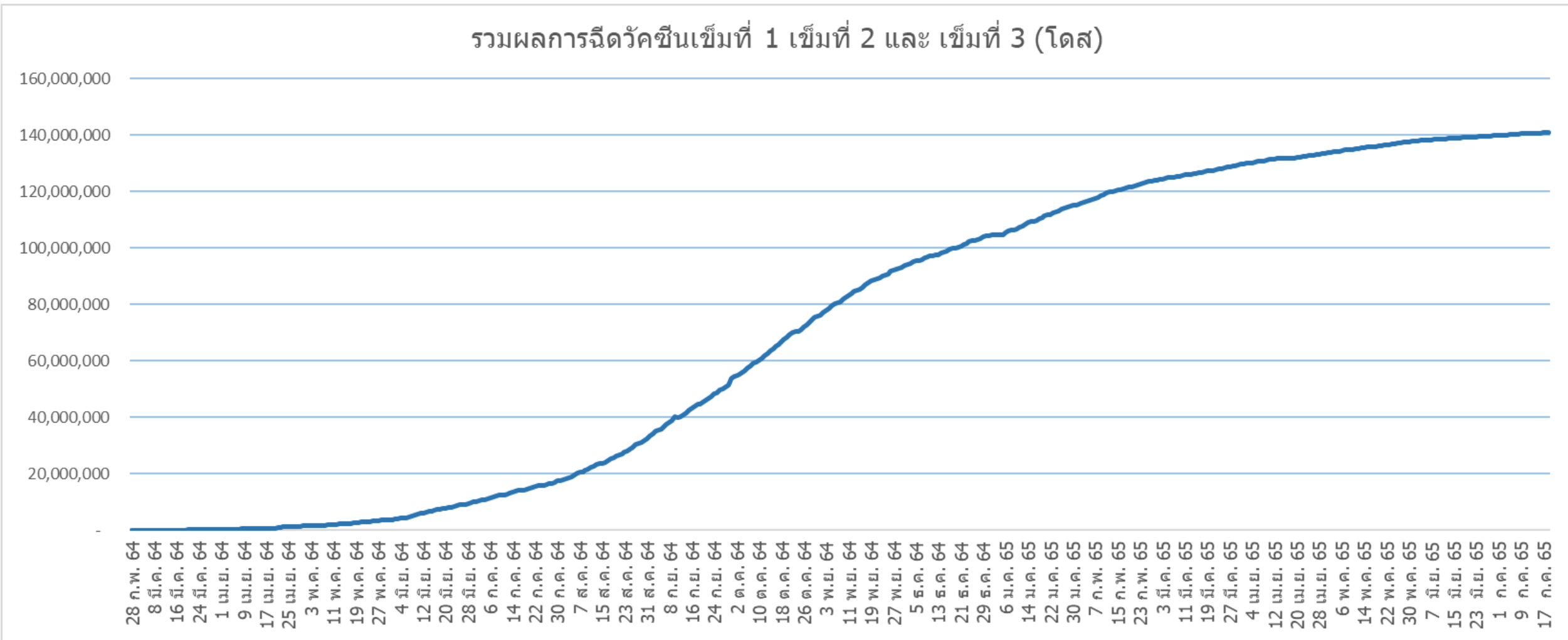
กลุ่มเป้าหมายหลัก เดือนกรกฎาคม 2565	จำนวนเป้าหมาย (คน)	เข็มที่ 1 (โดส)	เพิ่มขึ้นวันนี้	เข็มที่ 2 (โดส)	เพิ่มขึ้นวันนี้	เข็มที่ 3 (โดส)	เพิ่มขึ้นวันนี้
ผู้ที่มีอายุ 60 ปีขึ้นไป 	12,704,543	10,737,850	52	10,235,343	51	6,095,004	3,824
ความครอบคลุม (ร้อยละ)		84.5	-	80.6	-	48.0	-
ผู้ที่มีอายุ 5 – 11 ปี 	5,150,082	3,210,001	3,030	2,171,944	8,014	-	-
ความครอบคลุม (ร้อยละ)		62.3	-	42.2	-	-	-

ที่มา : ฐานข้อมูลการฉีดวัคซีนกระทรวงสาธารณสุข (MOPH Immunization Center) และกองดิจิทัลเพื่อการควบคุมโรค
หมายเหตุ : อยู่ระหว่างปรับปรุงการประมวลผลข้อมูลประชากรรายกลุ่มย่อย



จำนวนผู้ที่ได้รับวัคซีนโควิด 19 เข็มที่ 1 เข็มที่ 2 และเข็มที่ 3 (วันที่ 28 ก.พ. 64 – 19 ก.ค.65)

รวมผลการฉีดวัคซีนเข็มที่ 1 เข็มที่ 2 และ เข็มที่ 3 (โดส)



ที่มา : ฐานข้อมูลการฉีดวัคซีนกระทรวงสาธารณสุข (MOPH Immunization Center)



Thank you

