



สรุปสถานการณ์ให้บริการฉีดวัคซีนโควิด 19

ประจำวันศุกร์ที่ 22 กรกฎาคม 2565
(ข้อมูล ณ วันที่ 21 กรกฎาคม 2565 เวลา 18.00 น.)





สรุปผลการให้บริการฉีดวัคซีนโควิด 19 ประจำวันศุกร์ที่ 22 กรกฎาคม 2565

(ข้อมูล ณ วันที่ 21 กรกฎาคม 2565 เวลา 18.00 น.)

จำนวนผู้ได้รับวัคซีน	เพิ่มขึ้นวันนี้			ตั้งแต่วันที่ 28 กุมภาพันธ์ 2564			จำแนกตามบริษัทผู้ผลิต			
	เพิ่มขึ้น	+	โดส	สะสม	+	โดส	บริษัท	จำนวน	โดส	
จำนวนผู้ได้รับวัคซีน			63,185			140,954,292				
จำแนก	เข็มที่ 1	รายใหม่	7,373	ราย	สะสม	57,080,881	ราย			
	Sinovac		24			22,925,514		Sinovac	26,533,157	โดส
รายเข็ม	AstraZeneca		632			14,084,281		AstraZeneca	48,640,828	โดส
	Sinopharm		36			7,581,526				
	Pfizer		6,301			11,675,488		Sinopharm	14,862,798	โดส
	Moderna		380			814,072				
และ	เข็มที่ 2	รายใหม่	16,977	ราย	สะสม	53,379,649	ราย			
	Sinovac		5			3,607,643		Pfizer	44,103,089	โดส
ชนิดวัคซีน	AstraZeneca		450			28,668,057		Moderna	6,814,420	โดส
	Sinopharm		25			7,281,272				
	Pfizer		16,248			12,873,715				
	Moderna		249			948,962				
	เข็มที่ 3 ขึ้นไป	รายใหม่	38,835	ราย	สะสม	30,493,762	ราย			
Sinovac		0			0					
AstraZeneca		1,005			5,888,490					
Sinopharm		0			0					
Pfizer		30,928			19,553,886					
Moderna		6,902			5,051,386					
จำนวนผู้ที่ได้รับ	1 เข็ม		57,080,881	ราย	2 เข็ม	53,379,649	ราย	3 เข็ม ขึ้นไป	30,493,762	ราย
ร้อยละ ผู้ได้รับวัคซีน			82.1			76.7		43.8		

*หมายเหตุ: รายงานการฉีดวัคซีนโควิด 19 ในฐานข้อมูล MOPH IC เพิ่มขึ้น 63,185 ราย แยกเป็นการฉีดวัคซีนวันนี้ ณ เวลา 18.00 น. จำนวน 0 ราย และรายงานย้อนหลังจากหน่วยบริการ

ในวันนี้ จำนวน 63,185 คน ทั้งนี้ได้ปรับฐานประชากร ปี 2565 ตามมติการประชุม ศบค. เป็นจำนวน 69,556,204 คน

** อยู่ระหว่างปรับปรุงฐานข้อมูล



ที่มา: กระทรวงสาธารณสุข

ข้อมูล ณ วันที่ 21 กรกฎาคม 2565 เวลา 18.00 น.





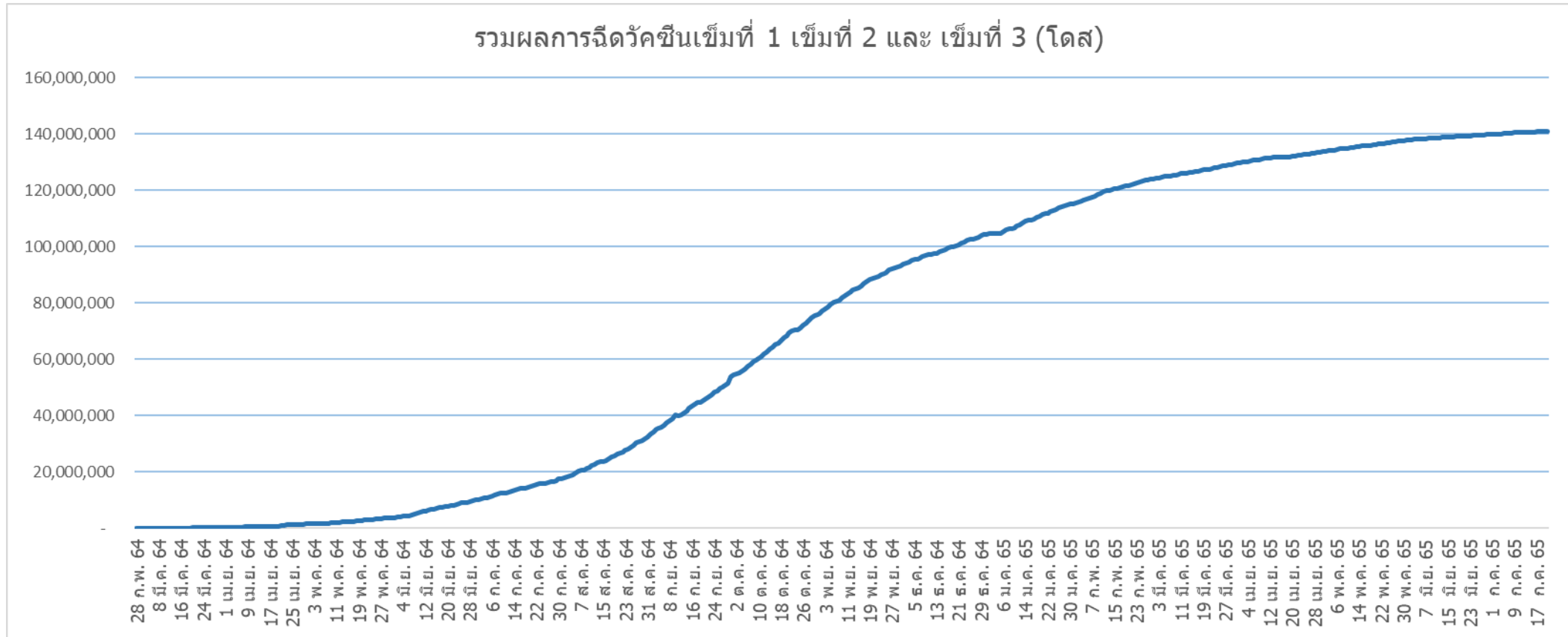
ผลการให้บริการวัคซีนโควิด 19 ในกลุ่มเป้าหมายหลัก

กลุ่มเป้าหมายหลัก เดือนกรกฎาคม 2565	จำนวนเป้าหมาย (คน)	เข็มที่ 1 (โดส)	เพิ่มขึ้นวันนี้	เข็มที่ 2 (โดส)	เพิ่มขึ้นวันนี้	เข็มที่ 3 (โดส)	เพิ่มขึ้นวันนี้
ผู้ที่มีอายุ 60 ปีขึ้นไป 	12,704,543	10,738,403	281	10,236,251	474	6,118,259	11,394
ความครอบคลุม (ร้อยละ)		84.5	-	80.6	-	48.2	-
ผู้ที่มีอายุ 5 – 11 ปี 	5,150,082	3,217,535	4,478	2,194,768	13,067	-	-
ความครอบคลุม (ร้อยละ)		62.5	-	42.6	-	-	-

ที่มา : ฐานข้อมูลการฉีดวัคซีนกระทรวงสาธารณสุข (MOPH Immunization Center) และกองดิจิทัลเพื่อการควบคุมโรค
หมายเหตุ : อยู่ระหว่างปรับปรุงการประมวลผลข้อมูลประชากรรายกลุ่มย่อย



จำนวนผู้ที่ได้รับวัคซีนโควิด 19 เข็มที่ 1 เข็มที่ 2 และเข็มที่ 3 (วันที่ 28 ก.พ. 64 – 21 ก.ค.65)



ที่มา : ฐานข้อมูลการฉีดวัคซีนกระทรวงสาธารณสุข (MOPH Immunization Center)



Thank you

