



สรุปสถานการณ์ให้บริการฉีดวัคซีนโควิด 19

ประจำวันเสาร์ที่ 23 กรกฎาคม 2565

(ข้อมูล ณ วันที่ 22 กรกฎาคม 2565 เวลา 18.00 น.)





สรุปผลการให้บริการฉีดวัคซีนโควิด 19 ประจำวันเสาร์ที่ 23 กรกฎาคม 2565

(ข้อมูล ณ วันที่ 22 กรกฎาคม 2565 เวลา 18.00 น.)

จำนวนผู้ได้รับวัคซีน	เพิ่มขึ้นวันนี้			ตั้งแต่วันที่ 28 กุมภาพันธ์ 2564			จำแนกตามบริษัทผู้ผลิต		
	เพิ่มขึ้น	+	โดส	สะสม	+	โดส	บริษัท	จำนวน	
จำนวนผู้ได้รับวัคซีน			82,379			141,036,671			
จำแนก	เข็มที่ 1	รายใหม่	7,732	ราย	สะสม	57,088,613	ราย		
	Sinovac		13			22,925,527		Sinovac	26,533,208 โดส
รายละเอียด	AstraZeneca		379			14,084,660		AstraZeneca	48,642,978 โดส
	Sinopharm		63			7,581,589		Sinopharm	14,862,886 โดส
และ	Pfizer		6,598			11,682,086			
	Moderna		679			814,751			
ชนิดวัคซีน	เข็มที่ 2	รายใหม่	18,374	ราย	สะสม	53,398,023	ราย		
	Sinovac		38			3,607,681		Pfizer	44,168,406 โดส
	AstraZeneca		296			28,668,353		Moderna	6,829,193 โดส
	Sinopharm		25			7,281,297			
	Pfizer		17,617			12,891,332			
	Moderna		398			949,360			
	เข็มที่ 3 ขึ้นไป	รายใหม่	56,273	ราย	สะสม	30,550,035	ราย		
	Sinovac		0			0			
	AstraZeneca		1,475			5,889,965			
	Sinopharm		0			0			
	Pfizer		41,102			19,594,988			
	Moderna		13,696			5,065,082			
จำนวนผู้ที่ได้รับ	1 เข็ม		57,088,613	ราย	2 เข็ม	53,398,023	ราย	3 เข็ม ขึ้นไป	30,550,035 ราย
ร้อยละ ผู้ได้รับวัคซีน			82.1			76.8			43.9

*หมายเหตุ: รายงานการฉีดวัคซีนโควิด 19 ในฐานข้อมูล MOPH IC เพิ่มขึ้น 82,379 ราย แยกเป็นการฉีดวัคซีนวันนี้ ณ เวลา 18.00 น. จำนวน 0 ราย และรายงานย้อนหลังจากหน่วยบริการ

ในวันนี้ จำนวน 82,379 คน ทั้งนี้ได้ปรับฐานประชากร ปี 2565 ตามมติการประชุม ศบค. เป็นจำนวน 69,556,204 คน

** อยู่ระหว่างปรับปรุงฐานข้อมูล



ที่มา: กระทรวงสาธารณสุข

ข้อมูล ณ วันที่ 22 กรกฎาคม 2565 เวลา 18.00 น.





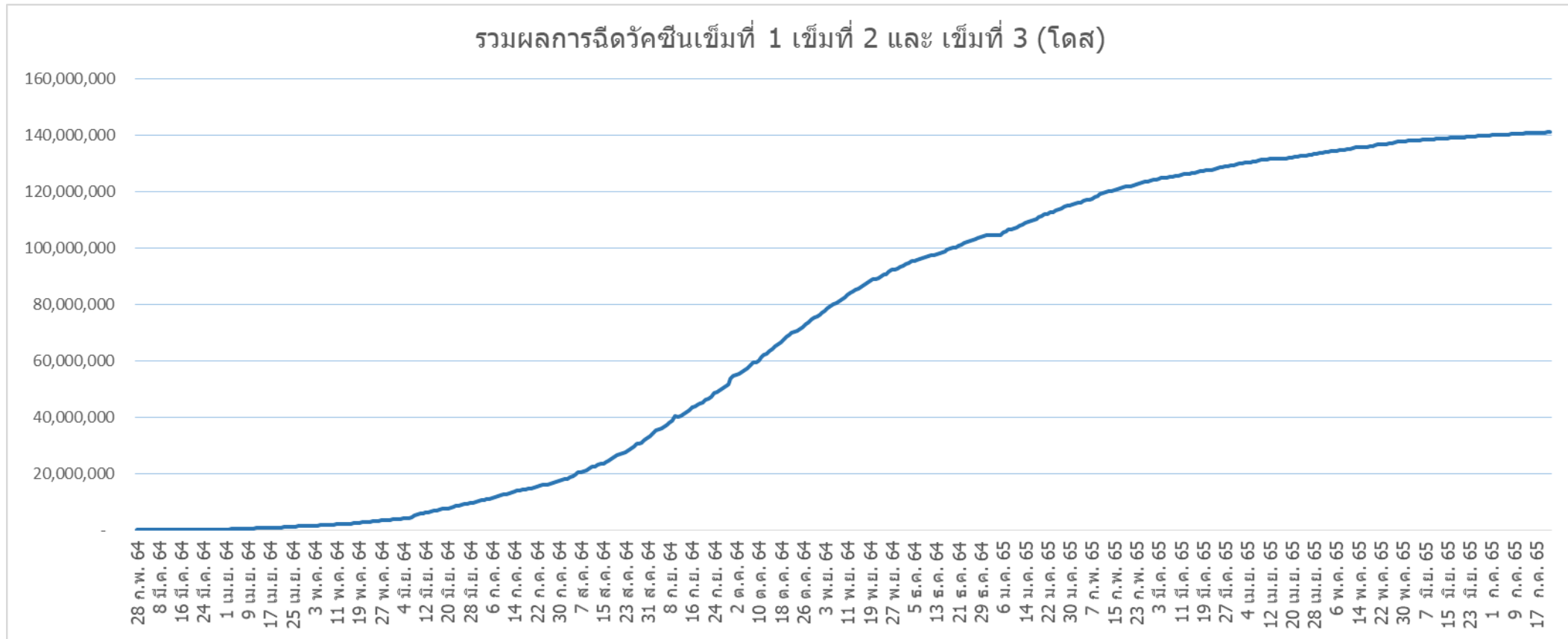
ผลการให้บริการวัคซีนโควิด 19 ในกลุ่มเป้าหมายหลัก

กลุ่มเป้าหมายหลัก เดือนกรกฎาคม 2565	จำนวน เป้าหมาย (คน)	เข็มที่ 1 (โดส)	เพิ่มขึ้นวันนี้	เข็มที่ 2 (โดส)	เพิ่มขึ้นวันนี้	เข็มที่ 3 (โดส)	เพิ่มขึ้นวันนี้
ผู้ที่มีอายุ 65 ปีขึ้นไป 	12,704,543	10,738,747	344	10,236,800	549	6,133,521	15,262
ความครอบคลุม (ร้อยละ)		84.5	-	80.6	-	48.3	-
ผู้ที่มีอายุ 0-1 ปี 	5,150,082	3,221,809	4,274	2,208,539	13,771	-	-
ความครอบคลุม (ร้อยละ)		62.6	0.1	42.9	0.3	-	-

ที่มา : ฐานข้อมูลการฉีดวัคซีนกระทรวงสาธารณสุข (MOPH Immunization Center) และกองดิจิทัลเพื่อการควบคุมโรค
หมายเหตุ : อยู่ระหว่างปรับปรุงการประมวลผลข้อมูลประชากรรายกลุ่มย่อย



จำนวนผู้ที่ได้รับวัคซีนโควิด 19 เข็มที่ 1 เข็มที่ 2 และเข็มที่ 3 (วันที่ 28 ก.พ. 64 – 22 ก.ค.65)



ที่มา : ฐานข้อมูลการฉีดวัคซีนกระทรวงสาธารณสุข (MOPH Immunization Center)



Thank you

