



สรุปสถานการณ์ให้บริการฉีดวัคซีนโควิด 19

ประจำวันอังคารที่ 26 กรกฎาคม 2565

(ข้อมูล ณ วันที่ 25 กรกฎาคม 2565 เวลา 18.00 น.)





สรุปผลการให้บริการฉีดวัคซีนโควิด 19 ประจำวันอังคารที่ 26 กรกฎาคม 2565

(ข้อมูล ณ วันที่ 25 กรกฎาคม 2565 เวลา 18.00 น.)

จำนวนผู้ได้รับวัคซีน		เพิ่มขึ้นวันนี้		ตั้งแต่วันที่ 28 กุมภาพันธ์ 2564		จำแนกตามบริษัทผู้ผลิต					
		เพิ่มขึ้น	+	โดส	สะสม	โดส	บริษัท	จำนวน			
				43,160		141,267,940					
จำแนก	เข็มที่ 1	รายใหม่	+	2,510	ราย	57,107,041	ราย				
	Sinovac			5		22,925,547		Sinovac 26,533,251 โดส			
รายละเอียด	AstraZeneca			52		14,085,504		AstraZeneca 48,648,082 โดส			
	Sinopharm			41		7,581,749					
	Pfizer			2,088		11,698,375		Sinopharm 14,863,156 โดส			
	Moderna			324		815,866					
และ	เข็มที่ 2	รายใหม่	+	4,032	ราย	53,443,288	ราย				
	Sinovac			6		3,607,704		Pfizer 44,341,842 โดส			
ชนิดวัคซีน	AstraZeneca			76		28,669,395		Moderna 6,881,609 โดส			
	Sinopharm			25		7,281,407					
	Pfizer			3,692		12,934,471					
	Moderna			233		950,311					
	เข็มที่ 3 ขึ้นไป	รายใหม่	+	36,618	ราย	30,717,611	ราย				
	Sinovac			0		0					
	AstraZeneca			439		5,893,183					
	Sinopharm			0		0					
	Pfizer			20,786		19,708,996					
	Moderna			15,393		5,115,432					
จำนวนผู้ที่ได้รับ		1 เข็ม		57,107,041	ราย	2 เข็ม	53,443,288	ราย	3 เข็ม ขึ้นไป	30,717,611	ราย
ร้อยละ ผู้ที่ได้รับวัคซีน				82.1		76.8		44.2			

*หมายเหตุ: รายงานการฉีดวัคซีนโควิด 19 ในฐานข้อมูล MOPH IC เพิ่มขึ้น 43,160 ราย แยกเป็นการฉีดวัคซีนวันนี้ ณ เวลา 18.00 น. จำนวน 0 ราย และรายงานย้อนหลังจากหน่วยบริการ

ในวันนี้ จำนวน 43,160 คน ทั้งนี้ได้ปรับฐานประชากร ปี 2565 ตามมติการประชุม ศบค. เป็นจำนวน 69,556,204 คน

** อยู่ระหว่างปรับปรุงฐานข้อมูล

ที่มา: กระทรวงสาธารณสุข



ข้อมูล ณ วันที่ 25 กรกฎาคม 2565 เวลา 18.00 น.



กรมควบคุมโรค



ผลการให้บริการวัคซีนโควิด 19 ในกลุ่มเป้าหมายหลัก

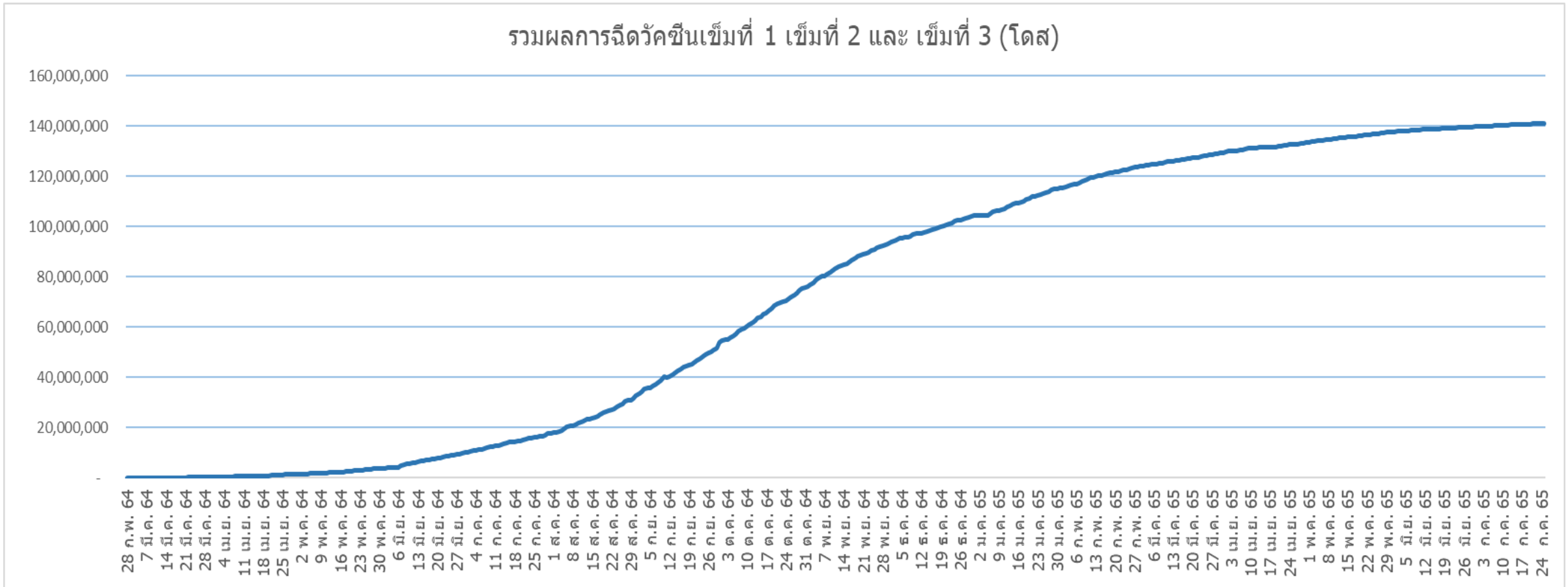
กลุ่มเป้าหมายหลัก เดือนกรกฎาคม 2565	จำนวนเป้าหมาย (คน)	เข็มที่ 1 (โดส)	เพิ่มขึ้นวันนี้	เข็มที่ 2 (โดส)	เพิ่มขึ้นวันนี้	เข็มที่ 3 (โดส)	เพิ่มขึ้นวันนี้
ผู้ที่มีอายุ 60 ปีขึ้นไป 	12,704,543	10,739,901	150	10,238,657	177	6,185,102	9,586
ความครอบคลุม (ร้อยละ)		84.5	-	80.6	-	48.7	-
ผู้ที่มีอายุ 5 – 11 ปี 	5,150,082	3,232,932	1,262	2,242,233	2,666	-	-
ความครอบคลุม (ร้อยละ)		62.7		43.5		-	-

ที่มา : ฐานข้อมูลการฉีดวัคซีนกระทรวงสาธารณสุข (MOPH Immunization Center) และกองดิจิทัลเพื่อการควบคุมโรค
หมายเหตุ : อยู่ระหว่างปรับปรุงการประมวลผลข้อมูลประชากรรายกลุ่มย่อย



จำนวนผู้ที่ได้รับวัคซีนโควิด 19 เข็มที่ 1 เข็มที่ 2 และเข็มที่ 3 (วันที่ 28 ก.พ. 64 – 25 ก.ค. 65)

รวมผลการฉีดวัคซีนเข็มที่ 1 เข็มที่ 2 และ เข็มที่ 3 (โดส)



ที่มา : ฐานข้อมูลการฉีดวัคซีนกระทรวงสาธารณสุข (MOPH Immunization Center)



Thank you

