



สรุปสถานการณ์ให้บริการฉีดวัคซีนโควิด 19

ประจำวันพุธที่ 27 กรกฎาคม 2565
(ข้อมูล ณ วันที่ 26 กรกฎาคม 2565 เวลา 18.00 น.)





สรุปผลการให้บริการฉีดวัคซีนโควิด 19 ประจำวันพุธที่ 27 กรกฎาคม 2565

(ข้อมูล ณ วันที่ 26 กรกฎาคม 2565 เวลา 18.00 น.)

จำนวนผู้ได้รับวัคซีน	เพิ่มขึ้นวันนี้		ตั้งแต่วันที่ 28 กุมภาพันธ์ 2564		จำแนกตามบริษัทผู้ผลิต		
	เพิ่มขึ้น	+	โดส	สะสม	โดส	บริษัท	จำนวน
			76,903		141,344,843		
จำแนก	เข็มที่ 1	รายใหม่	7,359	ราย	57,114,400	ราย	
	Sinovac		19		22,925,566		Sinovac 26,533,272 โดส
รายละเอียด	AstraZeneca		381		14,085,885		AstraZeneca 48,650,049 โดส
	Sinopharm		161		7,581,910		
	Pfizer		6,532		11,704,907		Sinopharm 14,863,355 โดส
	Moderna		266		816,132		
และ	เข็มที่ 2	รายใหม่	14,614	ราย	53,457,902	ราย	
	Sinovac		2		3,607,706		Pfizer 44,405,047 โดส
ชนิดวัคซีน	AstraZeneca		362		28,669,757		Moderna 6,893,120 โดส
	Sinopharm		38		7,281,445		
	Pfizer		13,968		12,948,439		
	Moderna		244		950,555		
	เข็มที่ 3 ขึ้นไป	รายใหม่	54,930	ราย	30,772,541	ราย	
	Sinovac		0		0		
	AstraZeneca		1,224		5,894,407		
	Sinopharm		0		0		
	Pfizer		42,705		19,751,701		
	Moderna		11,001		5,126,433		
จำนวนผู้ที่ได้รับ	1 เข็ม		57,114,400	ราย	53,457,902	ราย	30,772,541 ราย
ร้อยละ ผู้ที่ได้รับวัคซีน			82.1		76.9		44.2

*หมายเหตุ: รายงานการฉีดวัคซีนโควิด 19 ในฐานะข้อมูล MOPH IC เพิ่มขึ้น 76,903 ราย แยกเป็นการฉีดวัคซีนวันนี้ ณ เวลา 18.00 น. จำนวน 7 ราย และรายงานย้อนหลังจากหน่วยบริการ

ในวันนี้ จำนวน 76,896 คน ทั้งนี้ได้ปรับฐานประชากร ปี 2565 ตามมติการประชุม ศบค. เป็นจำนวน 69,556,204 คน

** อยู่ระหว่างปรับปรุงฐานข้อมูล



ที่มา: กระทรวงสาธารณสุข

ข้อมูล ณ วันที่ 26 กรกฎาคม 2565 เวลา 18.00 น.





ผลการให้บริการวัคซีนโควิด 19 ในกลุ่มเป้าหมายหลัก

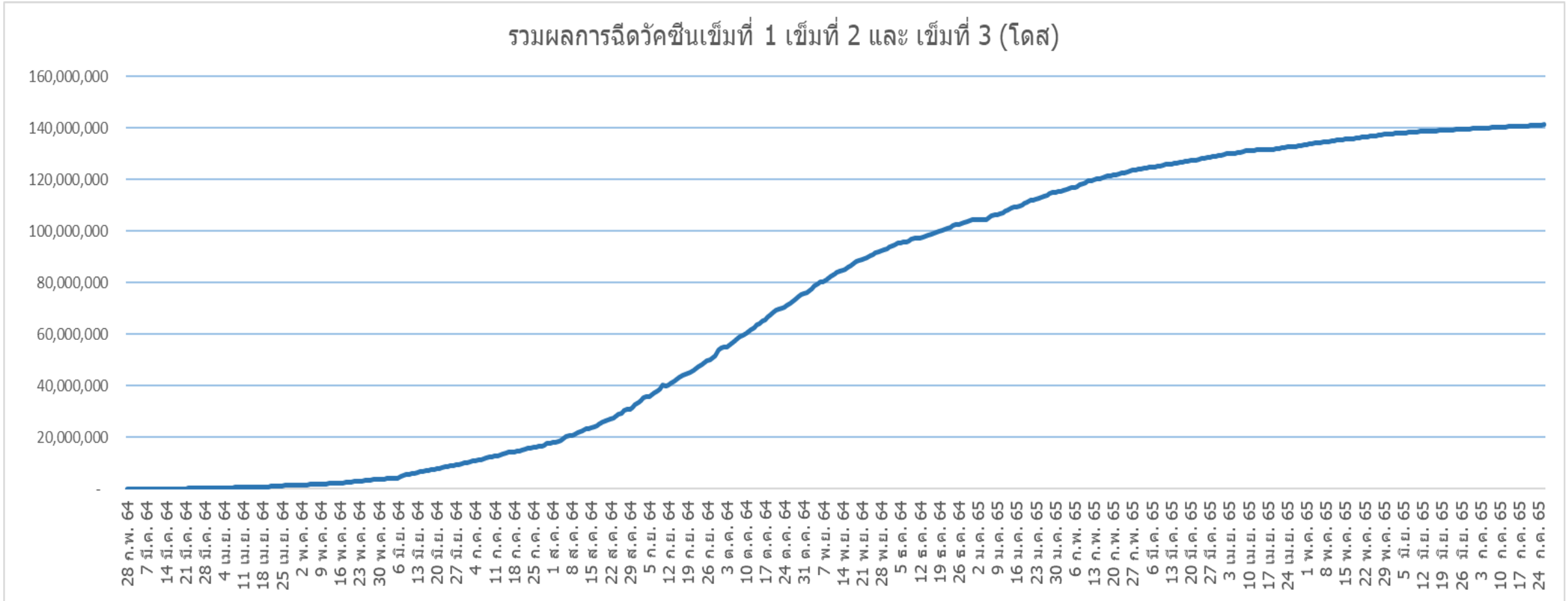
กลุ่มเป้าหมายหลัก เดือนกรกฎาคม 2565	จำนวนเป้าหมาย (คน)	เข็มที่ 1 (โดส)	เพิ่มขึ้นวันนี้	เข็มที่ 2 (โดส)	เพิ่มขึ้นวันนี้	เข็มที่ 3 (โดส)	เพิ่มขึ้นวันนี้
ผู้ที่มีอายุ 60 ปีขึ้นไป 	12,704,543	10,739,992	91	10,238,740	83	6,189,622	4,520
ความครอบคลุม (ร้อยละ)		84.5	-	80.6	-	48.7	-
ผู้ที่มีอายุ 5 – 11 ปี 	5,150,082	3,236,660	3,728	2,252,550	10,317	-	-
ความครอบคลุม (ร้อยละ)		62.8		43.7		-	

ที่มา : ฐานข้อมูลการฉีดวัคซีนกระทรวงสาธารณสุข (MOPH Immunization Center) และกองดิจิทัลเพื่อการควบคุมโรค
หมายเหตุ : อยู่ระหว่างปรับปรุงการประมวลผลข้อมูลประชากรรายกลุ่มย่อย



จำนวนผู้ที่ได้รับวัคซีนโควิด 19 เข็มที่ 1 เข็มที่ 2 และเข็มที่ 3 (วันที่ 28 ก.พ. 64 – 26 ก.ค. 65)

รวมผลการฉีดวัคซีนเข็มที่ 1 เข็มที่ 2 และ เข็มที่ 3 (โดส)



ที่มา : ฐานข้อมูลการฉีดวัคซีนกระทรวงสาธารณสุข (MOPH Immunization Center)



Thank you

